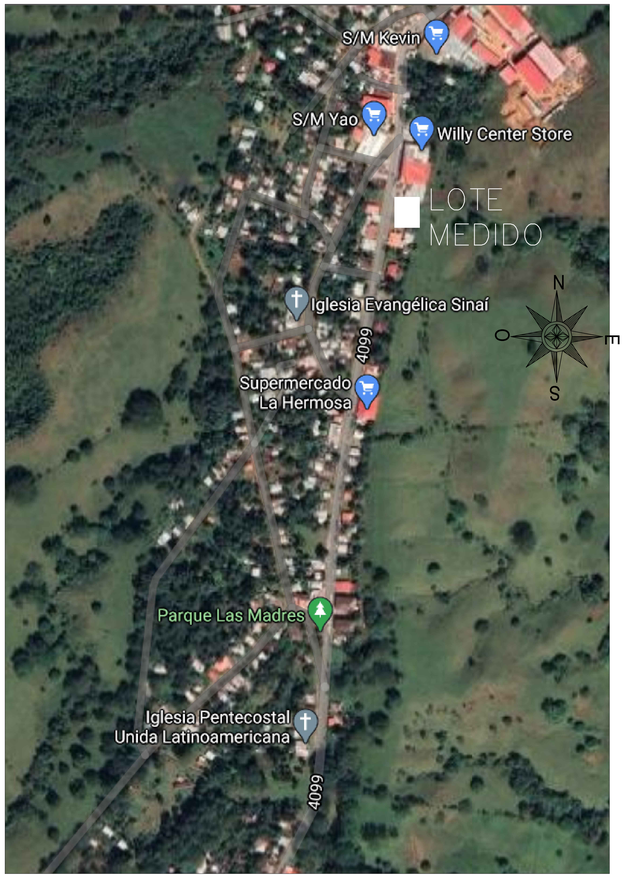

CLASIFICACION DE LA OCUPACION
OCUPACION MULTIPLE SEPARADA
SUBCLASIFICACION DE LA OCUPACION
PLANTA BAJA
1. OCUPACION MERCANTIL SUBCLASE: CLASE B
2. OCUPACION PARA ALMACENAMIENTO
PLANTA ALTA
1. OCUPACION APARTAMENTOS NUEVOS
CARGA DE OCUPANTES
1. OCUPACION MERCANTIL (2.8M2/PERSONA)
584.78 M2/2.8 M2/PERSONA = 209 PERSONAS
2. OCUPACION PARA ALMACENAMIENTO
N/A=NO APLICABLE: LA CARGA DE OCUPANTES ES LA CANTIDAD MAXIMA DE OCUPANTES PRESENTES EN CUALQUIER MOMENTO.
1. OCUPACION RESIDENCIAL (18.6M2/PERSONA)
570.00 M2/18.6 M2/PERSONA = 30 PERSONAS

RIESGO ORDINARIO MERCANTIL CLASE B
RIESGO DE CONTENIDO SEGUN NFPA 101
ORDINARIO, CLASIFICACION DE MERCANCIA I,II,III

NOTA:
EL AREA COMERCIAL NO LLEVA GLP.
EL AREA RESIDENCIAL LLEVA GLP DE 25 LBS.

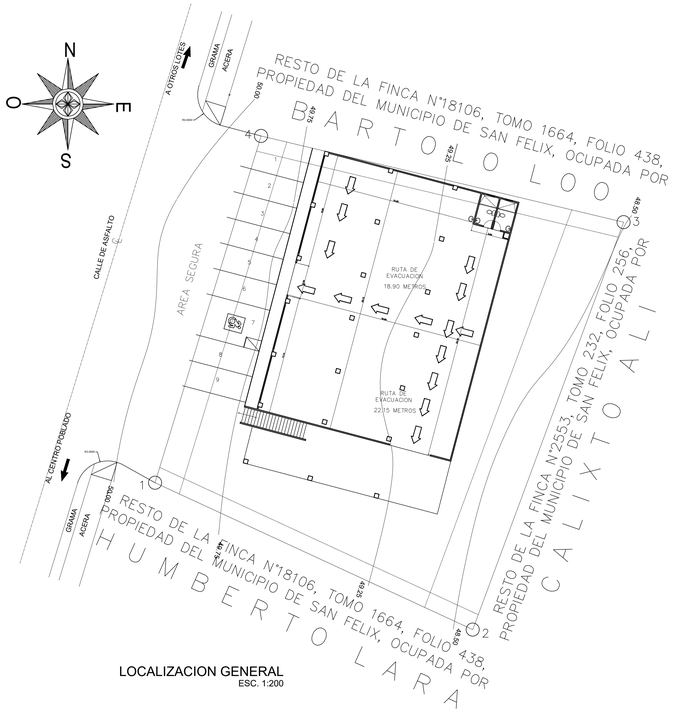

LOCALIZACION GENERAL
ESC. 1:200

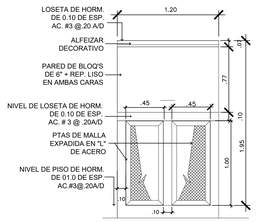

ELEVACION DE TINAQUERA
ESC. 1:25

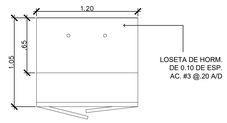

PLANTA DE TINAQUERA
ESC. 1:25

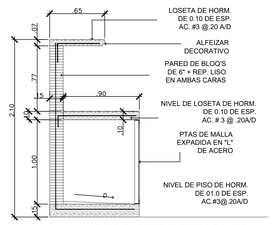

SECCION DE TINAQUERA
ESC. 1:25

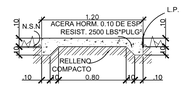

DET. TIPICO DE ACERA
ESC. 1:25

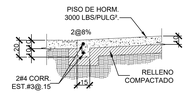

DET. TIPICO DE CIMIENTO DE RAMPA
ESC. 1:25

DATOS LEGALES	
FINCA	000
CODIGO DE UBICACION	000
MANZANA	

CUADRO DE AREAS	
AREA CERRADA	1052.78 M2
AREA ABIERTA	202.18 M2
ESTACIONAMIENTOS	213.82 M2
TOTAL AREA	1468.78 M2
AREA DE LOTE	0HAS+1282.75 M2

NOTA:
TODAS LAS PAREDES INTERIORES SERAN CONSTRUIDAS HASTA EL NIVEL DEL TECHO COMO PAREDES CORTA FUEGO

NOTA:
LA CAPACIDAD DEL GLP ES DE 25 LBS.

NOTA:
SISTEMA DE EXTINCION PROPUESTO:
EXTINTOR 20 LBS. ABC

NOTA:
METODO DE ALMACENAMIENTO: GONDOLA DE METAL. ALTURA MAXIMA 2.00 MTS

DATOS DE CAMPO

FINCA 000

ESTACION	DISTANCIA	RUMBOS
1 — 2	33.12	S 65° 11' E
2 — 3	41.12	N 20° 19' E
3 — 4	35.27	N 76° 37' W
4 — 5	34.32	S 17° 00' W

AREA: 1282.75 M^2

NOTA:
ESTE PROYECTO NO CUENTA CON CUARTO ELECTRICO/CUARTO TECNICO

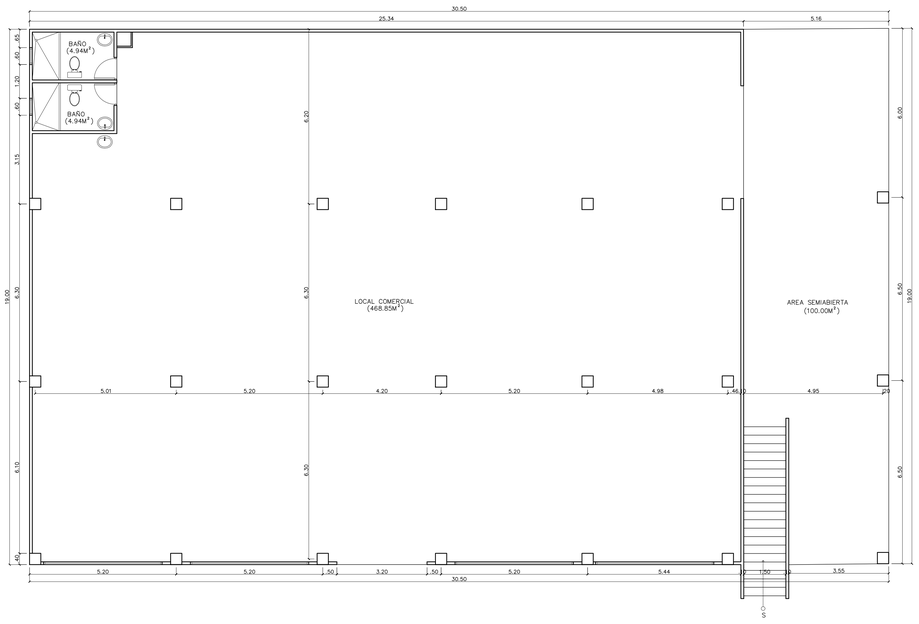

PLANTA ARQUITECTONICA
(PLANTA BAJA)
ESC.: 1/75

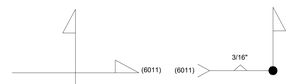

DETALLE DE SOLDADURA
ESC. 1:25

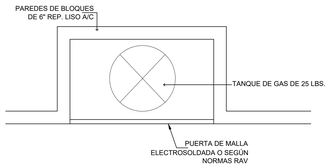

DETALLE DE SIST. DE GAS
ESC. 1:25

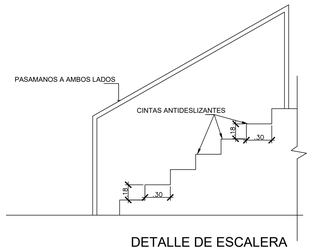

DETALLE DE ESCALERA
ESC. 1:25

NOTA:
ESTE PROYECTO TENDRÁ ACCESO DIRECTO DESDE LA CALLE PARA LOS VEHICULOS DEL CUERPO DE BOMBEROS

NOTA:
TODAS LAS EDIFICACIONES DEBERAN CONTAR CON SISTEMA DE ALARMAS CONTRA INCENDIO DE ZONA. EL PROPIETARIO DEBE PRESENTAR EL PLANO DEL SISTEMA ESPECIFICO

PROPIETARIO

PLANO ORIGINAL PROPIEDAD INTELECTUAL DE LA ARQUITECTA KARLY SANCHEZ RIVERA PROHIBIDA LA REPRODUCCION TOTAL O PARCIAL Y EL USO DEL CONTENIDO SIN CONSENTIMIENTO POR ESCRITO.

J&S CORPORATION
ARCHITECTURE AND ENGINEERING

PROYECTO
LOCAL COMERICIAL Y RESIDENCIA UNIFAMILIAR
PROPIETARIO
WEIPING HUANG
E-8-67185
UBICACION:
LAS MATAS
CORREG. SAN FELIX
DISTRITO DE SAN FELIX
PROVINCIA DE CHIRIQUI.

INGENIERIA MUNICIPAL

DISEÑO ARQUITECTONICO Y CALCULO ESTRUCTURAL:
ARQ. KARLY SOLANGE SANCHEZ R.
DIBUJO Y DESARROLLO
KARLY SÁNCHEZ
DISEÑO PLOMERIA:
TEC. PLOMERIA LADISLAO CASTILLO
DISEÑO ELECTRICO:
TEC. ING. ELECTRICIDAD ALEXIS SALGADO
REVISION Y CORDINACION:
JUSTAVINO AGUIRRE
FECHA: NOVIEMBRE DE 2020
ESCALA: INDICADA
HOJA ___ DE ___