



CEMENTO BAYANO, S.A.



INFORME DE MONITOREO RUIDO AMBIENTAL

2021



PLANTA DE CONCRETO DE PANAMÁ NORTE

MONITOREO DE RUIDO AMBIENTAL

DATOS GENERALES

Empresa	Cemento Bayano, S.A.
Ubicación	Planta de concreto de Panamá Norte, corregimiento de Ernesto Córdoba Campos, distrito de Panamá, provincia de Panamá
Contraparte Técnica	Ing. Beatriz Ho Luck
Fecha de Medición	21 de abril de 2021
Metodología	ISO 1996-2:2009
Norma Aplicable	Decreto Ejecutivo N° 1 del 2004
Objetivos	Determinar los niveles de ruido ambiental en la estaciones de monitoreo, para comparar los resultados obtenidos, contra los límites permisibles establecidos en la norma aplicable.

EQUIPO UTILIZADO

Marca	Quest	
Modelo	SOUNDPRO SE/DL	
Serie	BB1060005	

CONDICIONES AMBIENTALES DE REFERENCIA

Día	Temperatura Promedio (°C)	Velocidad Máxima (Km/h)	Dirección del Viento Predominante
21-04-2021	27.5	33.9	Sur

Dirección del Viento Predominante: corresponde al cuadrante de donde sopló el viento la mayor parte del día. Fuente: Hidrometeorología ETESA.

CONDICIONES DE MEDICIÓN

Respuesta del Instrumento	Lento
Ponderación	A
Índice de Intercambio	3 dB
Criterio de Evaluación	60 dB(A) (diurno)
Verificación del Equipo	114 dB

DESCRIPCIÓN DE LAS ESTACIONES DE MONITOREO

Estación de Monitoreo	Coordenadas (m)	Descripción
PM1 A un costado de la garita de seguridad	N: 1005481.00 E: 668993.00 Alt: 62 m	La estación de monitoreo PM1, se posicionó en un área plana a un costado de la garita de seguridad. Durante el monitoreo la planta de concreto no se encontraba operativa.




RESULTADOS

Diurno

Estación	Promedio dB(A)	Decreto Ejecutivo 1 de 2004 Leq dB(A)	Observaciones
	Leq		
PM1 A un costado de la garita de seguridad	54.6	60	Durante el monitoreo no se realizaban actividades operativas en la planta de concreto. Los ruidos percibidos en el sitio corresponden a animales (aves y perros que se encuentran en el perímetro de la planta) y vehículos (ruidos de pitos, motores encendidos) que circulan u operan en el campamento MECO.

CONCLUSIÓN

Con base en los resultados obtenidos durante el monitoreo realizado, se concluye que el nivel de ruido en ambiente, está 5.4 dBA por debajo del valor límite permisible establecido en la norma de referencia.

Elaborado por: Noel Palacios 	Revisado por: Alcides Vásquez 	Aprobado por: Alcides Vásquez 
---	--	--

ANEXOS

CERTIFICADO DE ACREDITACIÓN DEL CNA



República de Panamá Consejo Nacional de Acreditación

Otorga el presente

CERTIFICADO DE ACREDITACIÓN

a la empresa

CORPORACION QUALITY SERVICES, S.A.

Como:

Organismo de Inspección

Tipo A

Según criterios de la Norma:

DGNTI-COPANIT- ISO/IEC 17020:2014

Los servicios de inspección acreditados se detallan en el Alcance de Acreditación adjunto.

Acreditación No. :	OI-032
Acreditación Inicial:	14-10-2010
Fecha de renovación 2:	23-05-2018
Fecha de expiración:	23-05-2021

Dado en la Ciudad de Panamá, a los veintitrés (23) días del mes de mayo de 2018.

Eduardo Palacios
Presidente - Encargado

Edgar Arias
Secretario Técnico – Encargado

Este documento no tiene validez sin el respectivo Alcance de Acreditación. Las instalaciones cubiertas por el presente certificado y los alcances respectivos, se encuentran detallados en el Alcance de Acreditación. El Certificado de Acreditación y su Alcance de Acreditación están sujetos a modificaciones, suspensiones temporales y cancelación. El estado de vigencia de este certificado puede confirmarse en el registro de organismos acreditados del CNA (www.cna.gob.pa).



CNA-FT-08 Rev. 1, Ago 2014

CERTIFICADO DE CALIBRACIÓN DEL EQUIPO



CERTIFICADO DE CALIBRACIÓN

Certificado #
CAM-CC-FQ-2255
Página 1 de 2

Descripción:	Sonómetro	Propietario:	Corporación Quality Services
Fabricante:	Quest Technologies	Dirección:	Urbanización Villa Lucre, Ciudad Panamá.
Modelo:	SOUNDPRO SE/DL	Fecha de calibración:	2019 03 06
Serie:	BBN010006	Lugar de calibración:	Laboratorio CAMÉRICA S.A.
Identificación:	CQS-0308	Fecha de emisión:	2019 03 06
Intervalo de calibración:	(30-130) dB	Certificado #:	CAM-CC-FQ-2255
División de escala:	0,1 dB		

Condiciones ambientales

La calibración se llevó a cabo bajo las siguientes condiciones ambientales :

Temperatura: 21 °C \pm 4 °C

Humedad relativa: 60 % \pm 10 %

Método de calibración


Por determinación directa de las lecturas establecidas por los patrones utilizados contra las lecturas obtenidas con el objeto a calibrar.

Patrones utilizados

Calibrador de nivel de sonido, marca Extech, modelo 407766, No de serie Z302715, identificación CAM-PC-VE-017. Con trazabilidad al SI (Sistema Internacional de Unidades) mediante el Laboratorio Costarricense de Metrología (LACOMET), a través del certificado LACOMET 14240818.

Observaciones

- 1) Los resultados de esta calibración se refieren al objeto calibrado, en el momento y lugar de la calibración.
- 2) Este documento no debe ser reproducido parcialmente sin la autorización expresa del Gerente Técnico del laboratorio.
- 3) Este certificado no es válido sin el sello de CAMÉRICA S.A y la firma del Gerente Técnico.
- 4) Es responsabilidad del usuario definir el periodo de calibración de dicho objeto.



Luis Alfonso Abarca Camacho, Fis.
Gerente Técnico

Dirección
Zapote, San José, Costa Rica.
300 m oeste, Casa Presidencial.

Tel. (506) 2280-2885 / (506) 2280-2886
www.cameriacr.com

R01-CAM-PA-013
Versión 11

Resultados

Punto	Valor del patrón (dB)	Indicación del equipo (dB)	Corrección (dB)	Incertidumbre (± dB)
1	94,0	94,0	0,0	0,1
2	114,0	114,0	0,0	0,1

Incertidumbre de los resultados reportados

La incertidumbre de la medida es la incertidumbre expandida con un factor de cobertura $k = 2,0$ equivalente a un intervalo de confianza del 95 % aproximadamente, suponiendo una distribución normal. Esta corresponde a la combinación de las incertidumbres del patrón de referencia, el método de calibración y la resolución del objeto bajo prueba. Los cálculos se realizaron de acuerdo con la política ECA-MC-PO02, POLÍTICA DE INCERTIDUMBRE DE LAS MEDICIONES

Interpretaciones:

- 1) Las unidades de la incertidumbre, valor del patrón e indicación del equipo; corresponden a las unidades establecidas al inicio de la tabla.
- 2) La corrección corresponde al valor del patrón menos la indicación del equipo.

----- Fin del certificado -----

FOTOGRAFÍAS DEL MONITOREO



PM1 A un costado de la garita de seguridad

MAPA DE UBICACIÓN DE LA ESTACIÓN DE MONITOREO



Fuente: Google Earth