

ANEXOS 1 Certificación de Uso de Suelo



Panamá, 20 de noviembre de 2020
Nota MPSA-PRO-430-2020

Señor Jorge Berruguete García
Representante Legal
Consorcio Línea Panamá Norte
E. S. D.

Estimado Arquitecto Docabo:

Nos referimos a su consulta presentada ante mi despacho, mediante nota CLPN 028.2020-JBG, en la que solicita No Objeción, para el proyecto "Construcción del Campamento Administrativo para el Uso del Proyecto Extensión de la Línea 1 del Metro hasta Villa Zaita". El Proyecto está ubicado a 150 metros desde la Entrada de Chivo Chivo, perpendicular a la carretera Transístmica, en el corregimiento de Las Cumbres, Distrito y Provincia de Panamá, el cual se encuentra dentro del Polígono de Influencia de la línea 1 del Sistema Metro de Panamá.

Al respecto, tengo a bien informarle que, nuestro equipo técnico ha verificado la consulta planteada, indicando en el Informe Técnico No. 658-2020 lo siguiente: "De acuerdo a la información suministrada, el proyecto objeto de consulta, se encuentra fuera de la servidumbre pública y del dominio ferroviario, definida para la línea 1 del Metro de Panamá". *Ver anexo, figura 1.*

En atención a las consideraciones antes expuestas y con fundamento en el Decreto Ejecutivo 1 del 7 de enero de 2010, se procede a dar la "No Objeción" al proyecto Construcción del Campamento Administrativo para el Uso del Proyecto Extensión de la Línea 1 del Metro hasta Villa Zaita, presentado por el Señor Jorge Berruguete García, representante legal del Consorcio Línea Panamá Norte.

Atentamente,

Ing. Héctor Ortega S.
Director General del Metro de Panamá, S.A.

Anexo.

Figura. Ubicación del Proyecto Construcción de Campamento Administrativo, en el sector de Chivo Chivo, Corregimiento de Las Cumbres.



**ANEXOS 2 Certificado de Existencia Legal de la Sociedad Sucursal de Obrascon
Huarte Lain Panamá S.A**



Registro Público de Panamá

FIRMADO POR: UMBERTO ELIAS
PEDRESCHI PIMENTEL
FECHA: 2020.10.08 14:43:55 -05:00
MOTIVO: SOLICITUD DE PUBLICIDAD
LOCALIZACION: PANAMA, PANAMA

CERTIFICADO DE PERSONA JURÍDICA

CON VISTA A LA SOLICITUD
247367/2020 (0) DE FECHA 10/08/2020

QUE LA SOCIEDAD

SUCURSAL DE OBRASCON HUARTE LAIN, S.A., PANAMA.

TIPO DE SOCIEDAD: SOCIEDAD EXTRANJERA

SE ENCUENTRA REGISTRADA EN (MERCANTIL) FOLIO Nº 1049 (E) DESDE EL VIERNES, 28 DE SEPTIEMBRE DE 2001

- QUE LA SOCIEDAD SE ENCUENTRA VIGENTE

- QUE SUS CARGOS SON:

AGENTE RESIDENTE: ARIAS FABREGA & FABREGA

- QUE LA REPRESENTACIÓN LEGAL LA EJERCERÁ:

EL REPRESENTANTE LEGAL LO SERA DON PEDRO ROMERO GONZALEZ

- QUE SU CAPITAL ES DE 10,000.00 DÓLARES AMERICANOS

- QUE SU DURACIÓN ES ILIMITADO

- QUE SU DOMICILIO ES ESPAÑA

- DETALLE DEL PODER:

SE OTORGA PODER A FAVOR DE SE OTORGA PODER A FAVOR DE DON MARCELO EISSMAN RIEUTORD, INSCRITO EN LA SECCION DE MERCANTIL SEGUN DOCUMENTO 1747890, DESDE EL 22 DE ABRIL DE 2010.

SE OTORGA PODER A FAVOR DE D. ROSENDO GONZALEZ BONILLA SEGÚN DOCUMENTO ESCRITURA 3706 DE 07 DE MARZO DE 2017 NOTARIA PRIMERA DEL CIRCUITO DE PANAMA SIENDO SUS FACULTADES APODERADO

SE OTORGA PODER A FAVOR DE PEDRO ROMERO GONZALEZ Y ROSENDO GONZALEZ BONILLA SEGÚN DOCUMENTO SEGUN ESCRITURA PUBLICA NUMERO 3,706 DE 7 DE MARZO DE 2017, DE LA NOTARIA PRIMERA DEL CIRCUITO DE PANAMA. SIENDO SUS FACULTADES PODER GENERAL

SE OTORGA PODER A FAVOR DE JORGE BERRUGUETE GARCIA, ENRIQUE GIL CEREZO, EUGENIO DEL BARRIO GOMEZ, CARLOS GARCIA LOPEZ, JOSE MIGUEL PATO Y JOSE ANTONIO GARCIA NUÑEZ SEGÚN DOCUMENTO SE OTORGA PODER SEGUN ESCRITURA PUBLICA NUMERO 13438 DE 13 DE NOVIEMBRE DE 2018 DE LA NOTARIA PRIMERA DEL CIRCUITO DE PANAMA SIENDO SUS FACULTADES ESPECIAL

SE OTORGA PODER A FAVOR DE RAUL ESTEBAN HERNANDEZ SEGÚN DOCUMENTO MEDIANTE ESCRITURA PUBLICA 11,699 EL 7 DE OCTUBRE DE 2019 EN LA NOTARIA PUBLICA PRIMERA DEL CIRCUITO DE PANAMA. SIENDO SUS FACULTADES PODER GENERAL

SE OTORGA PODER A FAVOR DE JORGE BERRUGUETE GARCIA Y JUAN CARLOS GARCIA GONZALEZ SEGÚN DOCUMENTO MEDIANTE ESCRITURA PUBLICA NUMERO 1779 DEL 11 DE FEBRERO DEL 2020 DE LA NOTARIA PRIMERA DEL CIRCUITO DE PANAMA SIENDO SUS FACULTADES PODER GENERAL

SE OTORGA PODER A FAVOR DE JORGE BERRUGUETE GARCIA, ENRIQUE GIL CEREZO, CARLOS GARCIA LOPEZ Y RAUL ESTEBAN HERNANDEZ SEGÚN DOCUMENTO MEDIANTE ESCRITURA PUBLICA NUMERO 1799 DEL 11 DE FEBRERO DEL 2020 DE LA NOTARIA PRIMERA DEL CIRCUITO DE PANAMA SIENDO SUS FACULTADES PODER ESPECIAL

ENTRADAS PRESENTADAS QUE SE ENCUENTRAN EN PROCESO

- NO HAY ENTRADAS PENDIENTES

EXPEDIDO EN LA PROVINCIA DE PANAMÁ EL JUEVES, 08 DE OCTUBRE DE 2020 A LAS 12:29 P.M..

NOTA: ESTA CERTIFICACIÓN PAGÓ DERECHOS POR UN VALOR DE 30.00 BALBOAS CON EL NÚMERO DE LIQUIDACIÓN 1402727216



Valide su documento electrónico a través del CÓDIGO QR impreso en el pie de página o a través del Identificador Electrónico: 6B1414D1-FE64-4D30-B92D-BB3C5AEF1827
Registro Público de Panamá - Vía España, frente al Hospital San Fernando
Apartado Postal 0830 - 1596 Panamá, República de Panamá - (507)501-6000

**ANEXOS 3 Certificado del Registro de la Propiedad de Mota-Engil Engenharia e
Construcao S.A**



Registro Público de Panamá

FIRMADO POR: ANA FELICIA MEDINA
ESCUDEIRO
FECHA: 2020.10.05 17:11:58 -05:00
MOTIVO: SOLICITUD DE PUBLICIDAD
LOCALIZACION: PANAMA, PANAMA

Ana Felicia Medina

CERTIFICADO DE PERSONA JURÍDICA

CON VISTA A LA SOLICITUD
243164/2020 (0) DE FECHA 10/05/2020
QUE LA SOCIEDAD

MOTA-ENGIL, ENGENHARIA E CONSTRUCAO, S.A. (SUCURSAL PANAMÁ)

TIPO DE SOCIEDAD: SOCIEDAD EXTRANJERA

SE ENCUENTRA REGISTRADA EN (MERCANTIL) FOLIO Nº 155619483 DESDE EL MIÉRCOLES, 16 DE DICIEMBRE DE 2015

- QUE LA SOCIEDAD SE ENCUENTRA VIGENTE

- QUE SUS CARGOS SON:

DIRECTOR / PRESIDENTE: PAULO MIGUEL DE CASTRO FERREIRA MEDEIROS

DIRECTOR / TESORERO: JOSE MARIO RAMOS NASCIMENTO

AGENTE RESIDENTE: ICAZA, GONZALEZ - RUIZ & ALEMAN

DIRECTOR / SECRETARIO: MARCO ALEXANDRE GUEDES PINHEIRO

- QUE LA REPRESENTACIÓN LEGAL LA EJERCERÁ:

LOS TRES MIEMBROS

DESCRIPCIÓN DE LA REPRESENTACIÓN: LA REPRESENTACION LEGAL DE LA SOCIEDAD SERA EJERCIDA POR LOS TRES (3) MIEMBROS DE LA JUNTA DIRECTIVA. LA FIRMA CONJUNTA DE CUALESQUIERA DOS DIRECTORES, ADEMAS SE ACUERDA EN EL MARCO DE ESTE PUNTO DEL ORDEN DEL DIA Y POR UNANIMIDAD DE LOS PRESENTES QUE CUALESQUIERA DOS DIRECTORES DE LA SUCURSAL PUEDAN OTORGAR CONJUNTAMENTE A NOMBRE Y REPRESENTACION DE LA SUCURSAL, PODER CON FACULTADES GENERALES DE REPRESENTACION DE LA SUCURSAL EN LA REPUBLICA DE PANAMA.

- QUE SU CAPITAL ES DE 1,000,000.00 DÓLARES AMERICANOS

- DETALLE DEL CAPITAL:

EL CAPITAL DE LA SOCIEDAD ES DE UN MILLON (1,000,000.00) DE DOLARES AMERICANOS.

ACCIONES: NOMINATIVAS

- QUE SU DURACIÓN ES 0

- QUE SU DOMICILIO ES PORTUGAL , PROVINCIA PANAMÁ

- DETALLE DEL PODER:

SE OTORGA PODER A FAVOR DE PAULO MIGUEL DE CASTRO FERREIRA MEDEIROS, MARCO ALEXANDRE GUEDES PINHEIRO Y JOSE MARIO RAMOS NASCIMENTO SEGÚN ESCRITURA PUBLICA NUMERO 6688 DE 14 DE AGOSTO DE 2019 DE LA NOTARIA TERCERA DEL CIRCUITO DE PANAMA SIENDO SUS FACULTADES ESPECIAL

ENTRADAS PRESENTADAS QUE SE ENCUENTRAN EN PROCESO

NO HAY ENTRADAS PENDIENTES .

EXPEDIDO EN LA PROVINCIA DE PANAMÁ EL LUNES, 05 DE OCTUBRE DE 2020A LAS 05:11 P.M..

NOTA: ESTA CERTIFICACIÓN PAGÓ DERECHOS POR UN VALOR DE 30.00 BALBOAS CON EL NÚMERO DE LIQUIDACIÓN 1402723084



Valide su documento electrónico a través del CÓDIGO QR impreso en el pie de página o a través del Identificador Electrónico: 43CB3DCD-E625-4C3B-92BE-4DD870F7D8D2
Registro Público de Panamá - Vía España, frente al Hospital San Fernando
Apartado Postal 0830 - 1596 Panamá, República de Panamá - (507)501-6000

ANEXOS 4 Acuerdo del Consorcio y Documento del Representante Legal



CONVENIO DE CONSORCIO

Entre los suscritos a saber, **EUGENIO DEL BARRIO GOMEZ**, varón, mayor de edad, ciudadano español, casado, con pasaporte N° XDC922504, en su condición de Apoderado de la empresa **SUCURSAL DE OBRASCON HUARTE LAIN, S.A. PANAMA**, debidamente organizada y existente de conformidad con las leyes del Reino de España, con C.I.F. A-48010573, e inscrita como sucursal de Sociedad Extranjera en la sección de Mercantil del Registro Público de la República de Panamá, a través de Escritura Pública 8799 de 25 de septiembre de 2001 e inscrita al folio 1049, documento 274973, con número de Registro Único de Contribuyente 274973-1-1049 D.V. 44 y domicilio en Urbanización Punta Pacífica, Calle Boulevard Pacífica, Edificio PH Oceanía Business Plaza, Torre 2000, Apartamento/Local Oficina 22E, Modulo A, Corregimiento de San Francisco, Distrito de Panamá, Provincia de Panamá, Teléfono (507) 308 2247, debidamente facultado para tales efectos mediante Escritura Pública No. 13,438 de 13 de noviembre de 2018 inscrita al folio 1049, asiento 7 de la Sección de Mercantil del Registro Público de Panamá, cuya copia autenticada se adjunta a este convenio y Poder Especial otorgado por Obrascon Huarte Lain, S.A. mediante Escritura de Poder N° 6857 de 23 de noviembre de 2018, cuyo original se adjunta a este convenio, por una parte; y por la otra parte, **PAULO MIGUEL DE CASTRO FERREIRA MEDEIROS**, varón, mayor de edad, ciudadano portugués, casado, con pasaporte N° P368311, en calidad de Presidente y Apoderado de **MOTA-ENGIL ENGENHARIA E CONSTRUÇÃO S.A. (SUCURSAL PANAMÁ)**, debidamente organizada y existente de conformidad con las leyes de la República Portuguesa, con NIF 500197814, e inscrita como sucursal de Sociedad Extranjera en la sección de Mercantil del Registro Público de la República de Panamá, a través de Escritura Pública 44,989 de 10 de diciembre de 2015 e inscrita al folio 155619483, asiento 1, con número de Registro Único de Contribuyente 155619483-2-2015 D.V.3 y domicilio en Urbanización Marbella, Edificio PH Plaza 2000, Apartamento/Local Piso 9, Oficina 9B, Corregimiento de Bella Vista, Distrito de Panamá, Provincia de Panamá, Teléfono (507) 303 3051, debidamente facultado para este acto mediante Acta de Junta Directiva de 12 de noviembre de 2018, cuyo original se adjunta a este convenio; acuerdan celebrar el presente convenio de consorcio para participar en forma conjunta como **CONSORCIO** en el acto para la **LICITACIÓN POR MEJOR VALOR CON EVALUACIÓN SEPARADA No. 2018-2-80-0-08-LS-001760** concerniente a los **"SERVICIOS DE INGENIERÍA DE DISEÑO, CONSTRUCCIÓN DE LAS OBRAS CIVILES, INSTALACIONES AUXILIARES DE LÍNEA Y ESTACIONES, E INTERFACES CON SISTEMA INTEGRAL FERROVIARIO PARA LA EXTENSIÓN DE LA LÍNEA 1 DEL METRO DE PANAMÁ HASTA VILLA ZAITA"**, con base en las siguientes Cláusulas:

I. NOMBRE DEL CONSORCIO:

EL Consorcio se denominará **CONSORCIO LINEA PANAMÁ NORTE**

II. APORTES:

Cada integrante del **CONSORCIO LINEA PANAMÁ NORTE** hará aportes al mismo de conformidad a la participación que corresponda a cada cual, tal como se detalla a continuación y de acuerdo a los siguientes porcentajes de participación:

Nombre de los Miembros Integrante del Consorcio	Aportes	Porcentaje de Participación
SUCURSAL DE OBRASCON HUARTE LAIN, S.A. PANAMA	Todos los trabajos necesarios para los "Servicios de Ingeniería de Diseño, Construcción de las Obras Civiles, Instalaciones Auxiliares de Línea y Estaciones, e Interfaces con Sistema Integral Ferroviario para la Extensión de la Línea 1 del Metro de Panamá hasta Villa Zaita", que incluyen ingeniería de diseño, construcción de viaductos, estaciones, plataformas, obras civiles, obras provisionales, mantenimiento de vías, sistemas auxiliares, sistemas especiales, sistemas electromecánicos, mejoras viales, intercambiador, gerenciamiento de sistema de interfaces, administración y financiamiento del proyecto, entre otros.	51% (Lider del consorcio)
MOTA-ENGIL ENGENHARIA E CONSTRUÇÃO S.A. (SUCURSAL PANAMÁ)	Todos los trabajos necesarios para los "Servicios de Ingeniería de Diseño, Construcción de las Obras Civiles, Instalaciones Auxiliares de Línea y Estaciones, e Interfaces con Sistema Integral Ferroviario para la Extensión de la Línea 1 del Metro de Panamá hasta Villa Zaita", que incluyen ingeniería de diseño, construcción de viaductos, estaciones, plataformas, obras civiles, obras provisionales, mantenimiento de vías, sistemas	49%

	auxiliares, sistemas especiales, sistemas electromecánicos, mejoras viales, intercambiador, gerenciamiento de sistema de interfaces, co-administración y co-financiamiento del proyecto, entre otros.	
--	---	--

III. REPRESENTANTE LEGAL O APODERADO LEGAL:

Se designa como Representante Legal del **CONSORCIO LINEA PANAMÁ NORTE** a JORGE BERRUGUETE GARCIA con pasaporte español No. AAC931364.

El Representante Legal contará con todas las facultades para ejercer sus funciones, sin embargo deberá contar con el aval de SUCURSAL DE OBRASCON HUARTE LAIN, S.A. PANAMA y MOTA-ENGIL ENGENHARIA E CONSTRUÇÃO S.A. (SUCURSAL PANAMÁ) para efecto de suscribir compromisos no cubiertos por el presente Convenio.

Asimismo el Representante Legal deberá comunicar a SUCURSAL DE OBRASCON HUARTE LAIN, S.A. PANAMA y MOTA-ENGIL ENGENHARIA E CONSTRUÇÃO S.A. (SUCURSAL PANAMÁ) de cualquier notificación, comunicación o requerimiento que se le haga para efectos del cumplimiento de las obligaciones a ser contraídas con Entidad Contratante para los "SERVICIOS DE INGENIERÍA DE DISEÑO, CONSTRUCCIÓN DE LAS OBRAS CIVILES, INSTALACIONES AUXILIARES DE LÍNEA Y ESTACIONES, E INTERFACES CON SISTEMA INTEGRAL FERROVIARIO PARA LA EXTENSIÓN DE LA LÍNEA 1 DEL METRO DE PANAMÁ HASTA VILLA ZAITA", en el evento de que el CONSORCIO LINEA PANAMÁ NORTE resulte adjudicatario de la LICITACION POR MEJOR VALOR CON EVALUACIÓN SEPARADA No. 2018-2-80-0-08-LS-001760.

Cualquier notificación realizada por la Entidad ya sea con referencia a solicitudes de aclaraciones y/o subsanaciones de la Propuesta en el periodo de Licitación deberá ser realizada a las siguientes dos direcciones de correo electrónico:

Correo Electrónico	Dirigido a:	Teléfono
jberreguete@ohl.com.pa	SUCURSAL DE OBRASCON HUARTE LAIN, S.A. PANAMA Contacto: Jorge Berruguete Garcia	(507) 308 2247
paulo.medeiros@mota-engil.com.pa	MOTA-ENGIL ENGENHARIA E CONSTRUÇÃO S.A. (SUCURSAL PANAMÁ) Contacto: Paulo Miguel de Castro Ferreira Medeiros	(507) 303 3051

IV. TERMINOS, EXTENSION DE LA PARTICIPACION EN LA PROPUESTA Y EJECUCION.

El CONSORCIO LINEA PANAMÁ NORTE será responsable de ejecutar el Proyecto de los "SERVICIOS DE INGENIERÍA DE DISEÑO, CONSTRUCCIÓN DE LAS OBRAS CIVILES, INSTALACIONES AUXILIARES DE LÍNEA Y ESTACIONES, E INTERFACES CON SISTEMA INTEGRAL FERROVIARIO PARA LA EXTENSIÓN DE LA LÍNEA 1 DEL METRO DE PANAMÁ HASTA VILLA ZAITA" a satisfacción de la Entidad Contratante, conforme a las Especificaciones Técnicas y condiciones exigidas en el Pliego de Cargos y el Contrato.

DURACION:

El CONSORCIO LINEA PANAMÁ NORTE será por el tiempo que dure la ejecución de la Licitación y contratación de resultar adjudicatarios comprometiéndose las Partes a mantener vigente las obligaciones y garantías convenidas frente a la Entidad Contratante en la Licitación por Mejor Valor con Evaluación Separada No. 2018-2-80-0-08-LS-001760 y el Contrato.

OBLIGACIONES DEL CONSORCIO.

Al conformar el CONSORCIO LINEA PANAMÁ NORTE para participar en la Licitación por Mejor Valor con Evaluación Separada No. 2018-2-80-0-08-LS-001760 y al suscribir el Contrato que corresponda de resultar el CONSORCIO LINEA PANAMÁ NORTE adjudicatario de la licitación. Las partes de este Consorcio se comprometen a:

PRIMERO: Participar en la presentación conjunta de la Propuesta. Además nos comprometemos a firmar todos los miembros del Consorcio el Contrato de conformidad con lo establecido en los documentos de licitación y a presentar la documentación requerida para la formalización del mismo.

SEGUNDO: Responder solidariamente por el cumplimiento total de la Propuesta y de las obligaciones originadas en el Contrato frente a la Entidad Contratante. A garantizar el fiel y exacto cumplimiento de todas



OHL
Construcción

y cada una de las obligaciones, tanto principales como accesorias, asumidas por el Consorcio para con la Entidad Contratante al participar en la Licitación por Mejor Valor con Evaluación Separada N° 2018-2-80-0-08-LS-001760 y en caso de ser adjudicatarios, para el Contrato que se celebre entre el Consorcio y el Estado, para la entrega completa del Proyecto como el mismo sea suplementado o modificado de tiempo en tiempo (el "Contrato") y en todos los documentos accesorios al mismo incluyendo el Pliego de Cargos.

TERCERO: Responder solidariamente por las sanciones por incumplimiento de las obligaciones derivadas de la Propuesta y del Contrato.

CUARTO: No revocar el Consorcio por el término de duración del Contrato y mientras se mantengan las garantías vigentes.

QUINTO: No ceder nuestra participación del Consorcio sin la autorización previa de la Entidad Contratante.

SEXTO: No modificar los términos y extensión de nuestra participación en la Propuesta y ejecución del Contrato, sin el consentimiento de la Entidad Contratante.

SÉPTIMO: Se compromete a ejecutar los trabajos con las mejores normas profesionales y técnicas.

OCTAVO: Acuerda que en caso de ejecución de los trabajos, cada parte asignará un representante con amplios poderes y disponibilidad durante todo el tiempo que se le requiera, para atender, tanto el programa de trabajo que se elabore, como cualquier otro asunto que requiera de su presencia, los cuales igualmente coordinarán las tareas técnicas y profesionales.

NOVENA: Las partes acuerdan que la empresa líder del Consorcio será SUCURSAL DE OBRASCON HUARTE LAIN, S.A. PANAMA. No obstante, todos los miembros del Consorcio son solidariamente responsables del cumplimiento cabal de todas las obligaciones que resulten del Contrato, del Pliego de Cargos y los demás documentos accesorios de ambos.

Estando las partes de acuerdo, se firma el presente documento, en la ciudad de Panamá, a los once (11) días del mes de diciembre de 2018.

Por SUCURSAL DE OBRASCON HUARTE
LAIN, S.A. PANAMA

EUGENIO DEL BARRIO GOMEZ
Apoderado
Pasaporte No. XDC922504

Por MOTA-ENGIL ENGENHARIA E
CONSTRUÇÃO S.A. (SUCURSAL PANAMÁ)

PAULO MIGUEL DE CASTRO FERREIRA
MEDEIROS
Apoderado
Pasaporte No. P368311

La suscrita, NORMA MARLENIS VELASCO C., Notaria Pública Duodécima del Circuito de Panamá, con Cédula de Identidad No. 8-250-338.

CERTIFICO:

Que la (s) firma (s) anterior (es) ha (n) sido reconocida (s) como suya (s) por los firmantes, por consiguiente, dicha (s) firma (s) es (son) auténtica (s).

Panamá,

11 DIC 2018

Testigo

Testigo

Licda. NORMA MARLENIS VELASCO C.
Notaria Pública Duodécima



REPÚBLICA DE PANAMÁ

CARNÉ DE RESIDENTE PERMANENTE

**Jorge
Berruguete Garcia**

NOMBRE USUAL:
FECHA DE NACIMIENTO: 28-AGO-1974
LUGAR DE NACIMIENTO: ESPAÑA
NACIONALIDAD: ESPAÑOLA
SEXO: M
EXPEDIDA: 27-JUN-2019

TIPO DE SANGRE: O+
EXPIRA: 27-JUN-2029

E-8-173280



La Suscrita, Luz G. Parillón V., Primera Suplente
de la Notaría Primera del Circuito de Panamá,
con Cédula de identidad No. 8-252-379.
CERTIFICO: Que este documento es copia
autenticada de su original.

Panamá 05 OCT 2020

Testigos

Luz G. Parillón V.
Licda. Luz G. Parillón V.
Primera Suplente de la Notaría Pública Primera

**TE TRIBUNAL
ELECTORAL**

DIRECCIÓN NACIONAL DE REGULACIÓN



ANEXOS 5 Diseños del Campamento

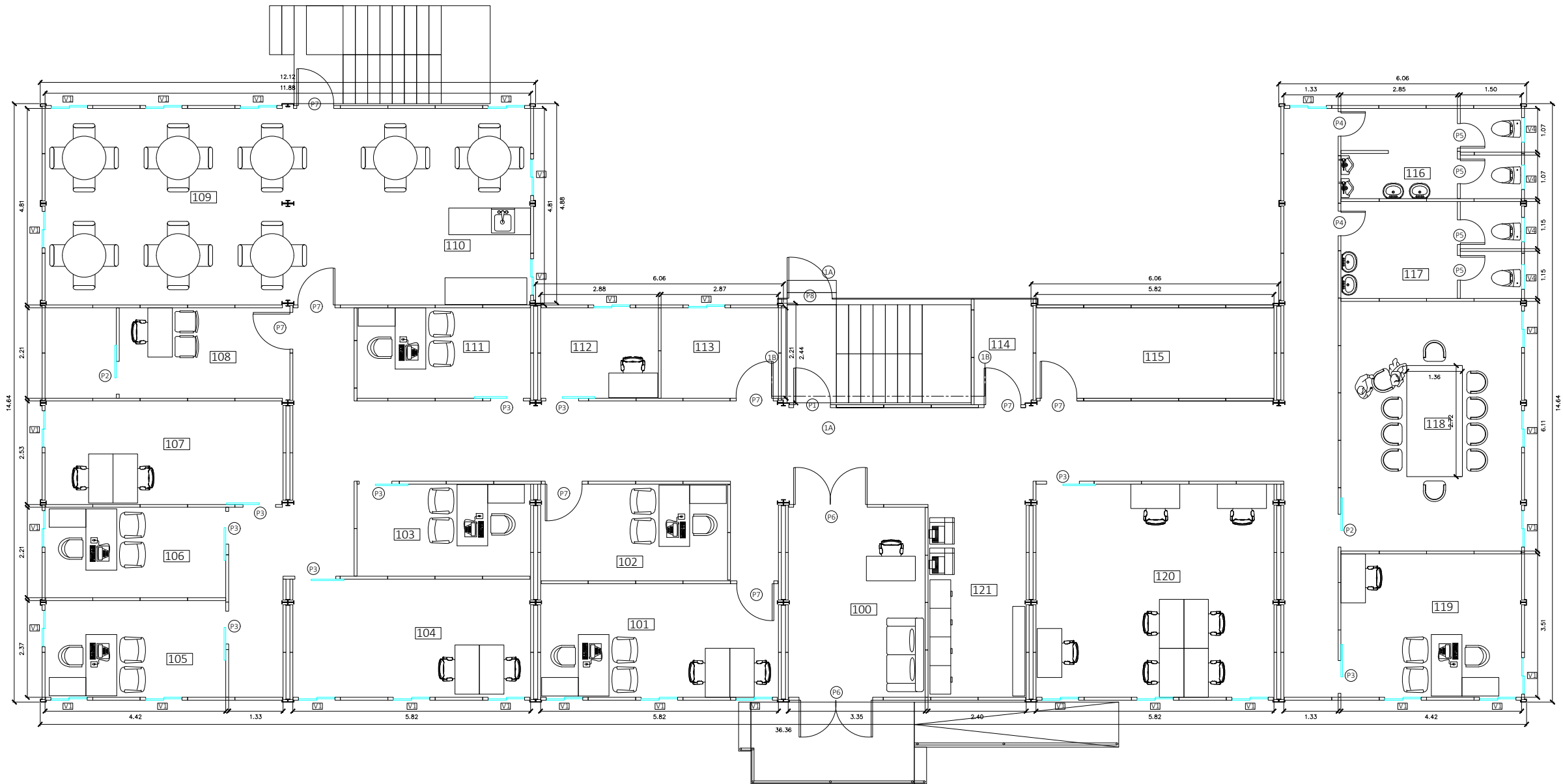
DISEÑOS

I. CAMPAMENTO CONSORCIO

- A. PLANTA ARQUITECTONICA
- B. PLANTA DE MOBILIARIO
- C. PLANTA DE ILUMINACION
- D. PLANTA DE FUERZA
- E. PLANTA DE CLIMATIZACION

II. CAMPAMENTO DE MPSA

- A. PLANTA ARQUITECTONICA
- B. PLANTA DE MOBILIARIO
- C. PLANTA DE ILUMINACION
- D. PLANTA DE FUERZA
- E. PLANTA DE CLIMATIZACION



CUADRO DE AREA					
NO.	AREA	M2	NO.	AREA	M2
100	Área de Recepción	16.37	113	Almacen de Oficina	6.50
101	Jefe Cont./ Adm. Tesorería / Cont. A.	16.65	114	Almacen de Limpieza	
102	G. Administrativo	11.26	115	Archivos	12.86
103	C.Gnal. RRHH	9.76	116	Baño Hombres	9.77
104	RRHH Y ARCHIVOS	11.08	117	Baño Mujeres	9.77
105	G. SSO	9.92	118	Sala de Reuniones	26.30
106	Especialista Amb.	9.77	119	Coord. y Asist. Comunic.	15.51
107	Téc. Gestión Calidad/ Asist.	14.20	120	Obra Civil	31.16
108	Técnico IT/Rack Network	13.24	121	Área de Impresión	11.16
109	Comedor	42.11	122	Rep. Médico	12.86
110	Cocineta Abierto	10.24	123	Estacionamiento para Ambulancia	24.24
111	Coord. Gestión Calidad	9.39	124	Jefe y Asist de Almacen	12.86
112	A. Gestión Doc.	6.36	125	Garita de Seguridad	6.35

CUADRO DE PUERTAS		
NOM.	DESCRIPCION	DIMENSIONES
P-1	Puerta de lámina de acero para alto tráfico color blanco con cerradura de manigueta inoxidable (externas)	0.90m x 2.10m
P-2	Puerta corrediza de vidrio laminado de seguridad color claro con perfiles de aluminio lacado en blanco	0.80m x 2.10m
P-3	Puerta corrediza de vidrio laminado de seguridad color claro con perfiles de aluminio lacado en blanco con cerradura	0.80m x 2.10m
P-4	Puerta abatible de vidrio laminado de seguridad esmerilado color blanco nieve con perfiles de aluminio lacado en blanco	0.60m x 2.10m
P-5	Puerta de baño en aglomerado hidrófugo y herraje de acero inoxidable	0.60m x 1.20m
P-6	Puerta doble de lámina de acero para alto tráfico color blanco con cerradura de manigueta inoxidable (externas)	1.80m x 2.10m
P-7	Puerta de lámina de acero para alto tráfico color blanco con cerradura de manigueta inoxidable (internas)	0.90m x 2.10m
P-8	Puerta de lamina de louver	1.10m x 2.10m

CUADRO DE VENTANAS		
NOM.	DESCRIPCION	DIMENSIONES
V-1	Ventana corrediza de doble vidrio insulated color claro con perfiles de aluminio o UPVC en blanco	0.90m x 1.10m
V-2	Ventana panoramica con vidrio de seguridad entintado color grey con perfil de aluminio lacado blanco	1.50m x 1.00m
V-3		1.30m x 1.00m
V-4	Ventana corrediza con vidrio de seguridad con perfil de aluminio lacado blanco (baño)	0.60m x 0.40m

NOTA: LA INFORMACION DE ESTE DOCUMENTO PERTENECE A ISOBOX, INC. QUEDA PROHIBIDA LA TRANSFERENCIA O REPRODUCCION DEL MISMO SIN PREVIA AUTORIZACION ESCRITA.



REPUBLICA DE PANAMA
PROVINCIA DE PANAMA

Proyecto:

Contenido:

Diseño: Dibujo:

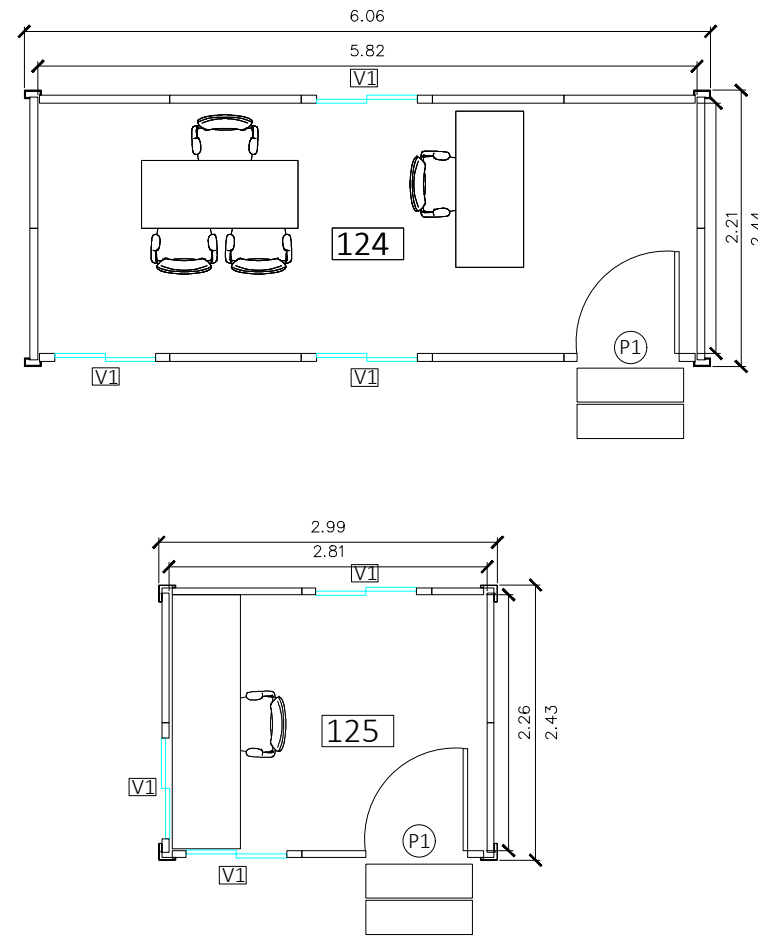
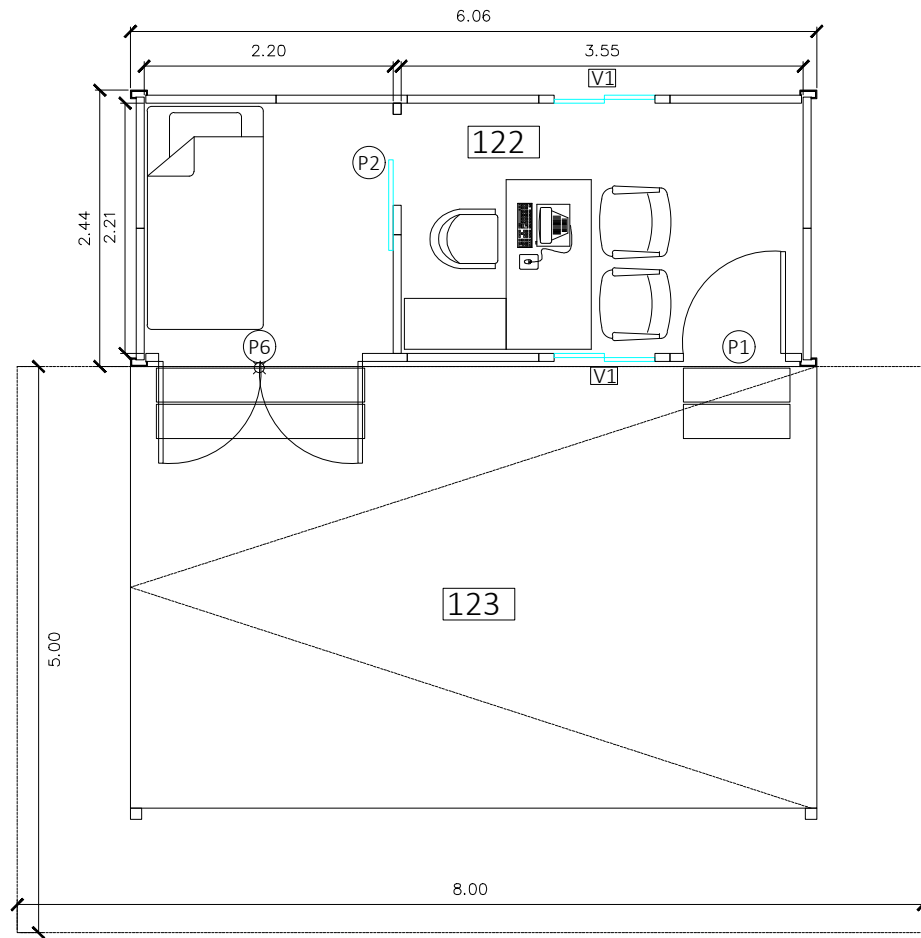
PROPIETARIO:

APROBADO: DUEÑO

DIRECCION DE OBRAS Y CONSTRUCCIONES
MUNICIPALES

Escalas:	INDICADAS	HOJA No:	TOTAL:
Fecha:	AGOSTO 2020	01	150
Archivo CAD:			

PLANTA ARQUITECTONICA NIVEL 000 - CAMPAMENTO CLNP
ESCALA 1:110




CUADRO DE AREA					
NO.	AREA	M2	NO.	AREA	M2
100	Área de Recepción	16.37	113	Almacen de Oficina	6.50
101	Jefe Cont./ Adm. Tesorería / Cont. A.	16.65	114	Almacen de Limpieza	
102	G. Admrtrativo	11.26	115	Archivos	12.86
103	C.Gnal. RRHH	9.76	116	Baño Hombres	9.77
104	RRHH Y ARCHIVOS	11.08	117	Baño Mujeres	9.77
105	G. SSO	9.92	118	Sala de Reuniones	26.30
106	Especialista Amb.	9.77	119	Coord. y Asist. Comunic.	15.51
107	Téc. Gestión Calidad/ Asist.	14.20	120	Obra Civil	31.16
108	Técnico IT/Rack Network	13.24	121	Área de Impresión	11.16
109	Comedor	42.11	122	Rep. Médico	12.86
110	Cocineta Abierto	10.24	123	Estacionamiento para Ambulancia	24.24
111	Coord. Gestión Calidad	9.39	124	Jefe y Asist de Almacen	12.86
112	A. Gestión Doc.	6.36	125	Garita de Seguridad	6.35

CUADRO DE PUERTAS		
NOM.	DESCRIPCION	DIMENSIONES
P-1	Puerta de lámina de acero para alto tráfico color blanco con cerradura de manigueta inoxidable (externas)	0.90m x 2.10m
P-2	Puerta corrediza de vidrio laminado de seguridad color claro con perfiles de aluminio lacado en blanco	0.80m x 2.10m
P-3	Puerta corrediza de vidrio laminado de seguridad color claro con perfiles de aluminio lacado en blanco	0.80m x 2.10m
P-4	Puerta abatible de vidrio laminado de seguridad esmerilado color blanco nieve con perfiles de aluminio lacado en blanco	0.60m x 2.10m
P-5	Puerta de baño en aglomerado hidrófugo y herraje de acero inoxidable	0.60m x 1.20m
P-6	Puerta doble de lámina de acero para alto tráfico color blanco con cerradura de manigueta inoxidable (externas)	1.80m x 2.10m
P-7	Puerta de lámina de acero para alto tráfico color blanco con cerradura de manigueta inoxidable (internas)	0.90m x 2.10m
P-8	Puerta de lamina de louver	1.10m x 2.10m

CUADRO DE VENTANAS		
NOM.	DESCRIPCION	DIMENSIONES
V-1	Ventana corrediza de doble vidrio insulado color claro con perfiles de aluminio o UPVC en blanco	0.90m x 1.10m
V-2	Ventana panoramica con vidrio de seguridad entintado color grey con perfil de aluminio lacado blanco	1.50m x 1.00m
V-3		1.30m x 1.00m
V-4	Ventana corrediza con vidrio de seguridad con perfil de aluminio lacado blanco (baño)	0.60m x 0.40m

PLANTA ARQUITECTONICA NIVEL 000 - CAMPAMENTO CLNP
ESCALA 1:50

NOTA: LA INFORMACION DE ESTE DOCUMENTO PERTENECE A ISOBOX, INC. QUEDA PROHIBIDA LA TRANSFERENCIA O REPRODUCCION DEL MISMO SIN PREVIA AUTORIZACION ESCRITA.



REPUBLICA DE PANAMA
PROVINCIA DE PANAMA

Proyecto:

Contenido:

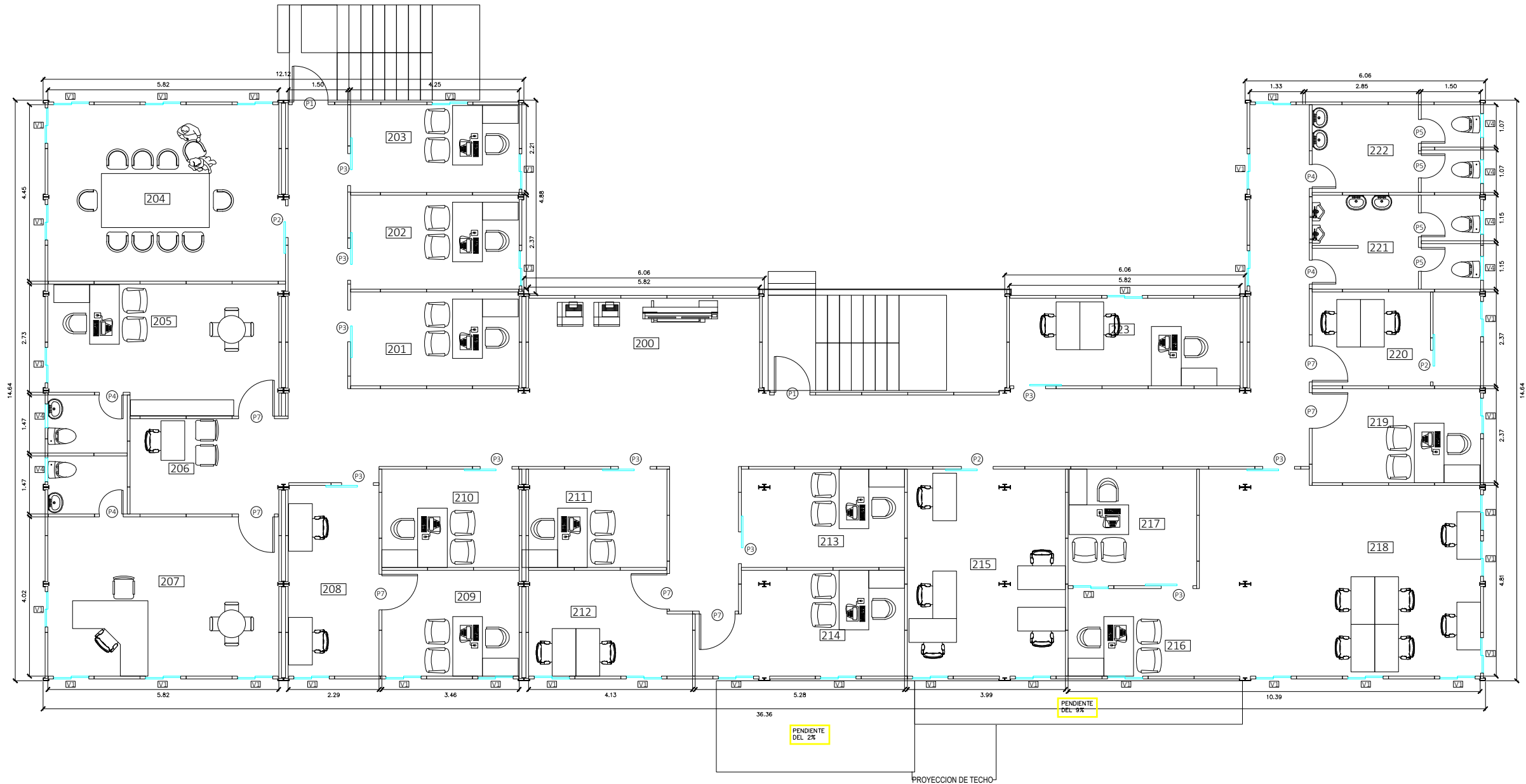
Diseño: Dibujo:

PROPIETARIO:

APROBADO: DUEÑO

DIRECCION DE OBRAS Y CONSTRUCCIONES MUNICIPALES

Escalas:	INDICADAS	HOJA No:	TOTAL:
Fecha:	AGOSTO 2020	02	151
Archivo CAD:			



NOTA: LA INFORMACION DE ESTE DOCUMENTO PERTENECE A ISOBOX, INC. QUEDA PROHIBIDA LA TRANSFERENCIA O REPRODUCCION DEL MISMO SIN PREVIA AUTORIZACION ESCRITA.



REPUBLICA DE PANAMA
PROVINCIA DE PANAMA

Proyecto:

Contenido:

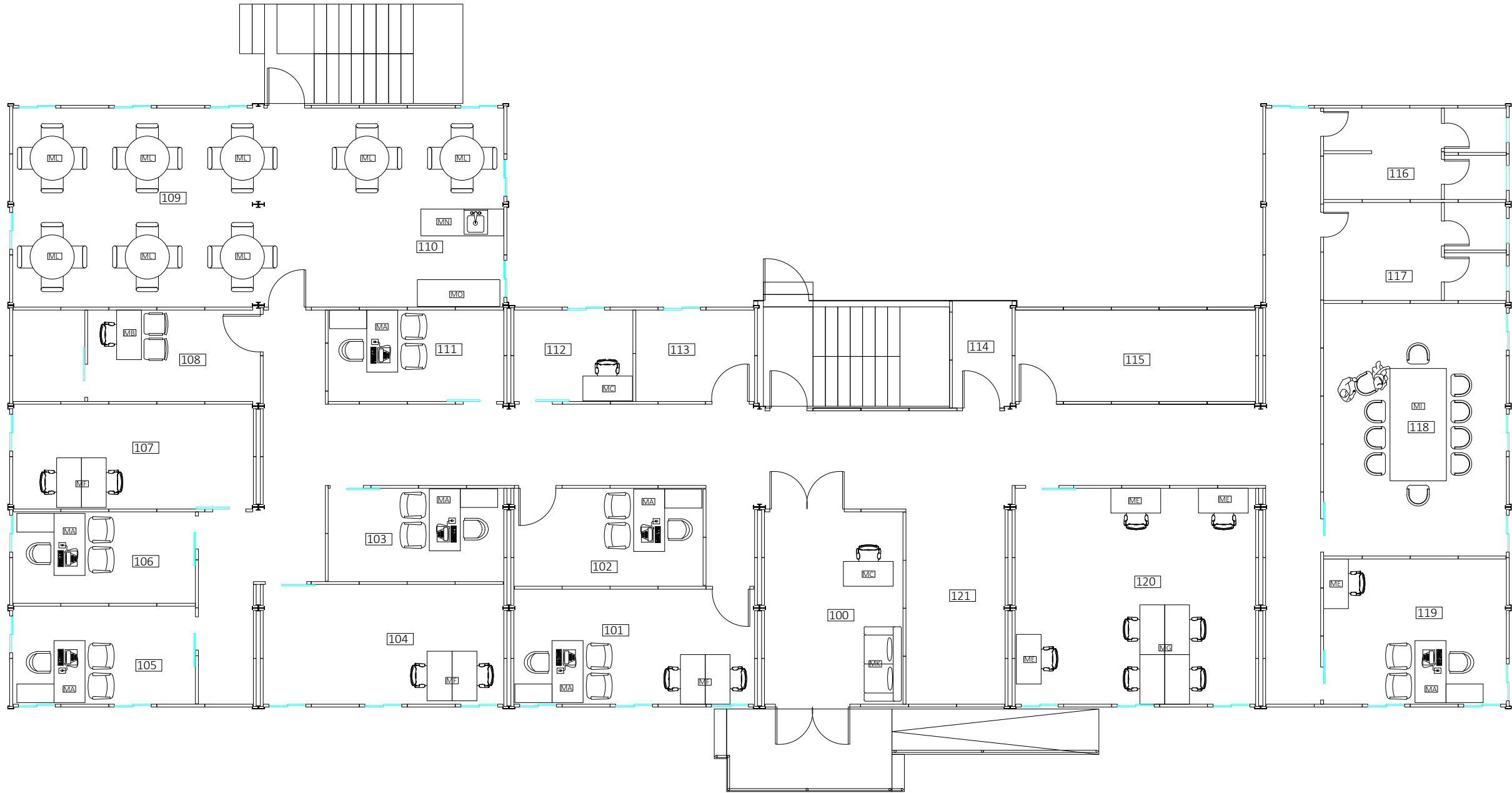
Diseño: Dibujo:

PROPIETARIO:

APROBADO: DUEÑO

DIRECCION DE OBRAS Y CONSTRUCCIONES MUNICIPALES

Escalas:	INDICADAS	HOJA No:	TOTAL:
Fecha:	AGOSTO 2020	03	152
Archivo CAD:			



PLANTA NIVEL 000 - CAMPAMENTO CLNP
ESCALA 1:110 MOBIILIARIO

CUADRO DE MOBILIARIO		
NOM.	DESCRIPCION	DIMENSIONES
MA	Escritorio genrenacia + 3 sillas de oficina	L1.50m X W0.80M XH7.50M SIDE DESK L0.90M X 0.40X 0.60M
MB	Escritorio con gavetero integrado + 3 sillas de oficina(1 ejecutiva y 2 visita)	L1.40M X W0.70M X H0.75M
MC	Escritorio con gavetero integrado + 1 silla de oficina (1 ejecutiva)	L1.40M X W0.70M X H0.75M
MD	Mesa en L + archivador con ruedas + sillas de oficina (1 ejecutiva y 2 visitas)	L1.20M X W1.40M X screen height H1.10M
ME	Escritorio + archivador con rueda + 1 silla de oficina (1 ejecutiva)	L1.25M X W0.60M X H0.75M
MF	Escritorio para 2 personas + archivador con ruedas + 2 sillas de oficina (2 ejecutiva)	L1.25M X W1.27M X screen height H1.10M
MG	Escritorio para 4 personas + archivador con ruedas + 4 sillas de oficina (4 ejecutiva)	L2.50M X W1.27M X screen height H1.10M
MH	Mesa de reuniones + 8 sillas	L2.40M X W1.20M X H0.75M
MI	Mesa de reuniones + 10 sillas	L2.70M X W1.20M X H0.75M
MJ	Mesa de reunion + 4 sillas	D0.70m
ML	Mesa de comedor de 4 puestos con sillas	D1.00m
MM	Mesa de comedor con 6 puestos con sillas	L1.20M X W0.80M X H0.75M
MN	Mueble con sobre de granito y fregador	L2.00M X W0.60M X H0.75M
MO	Mueble con sobre de granito	L2.00M X W0.60M X H0.75M

NOTA: LA INFORMACION DE ESTE DOCUMENTO PERTENECE A ISOBOX, INC. QUEDA PROHIBIDA LA TRANSFERENCIA O REPRODUCCION DEL MISMO SIN PREVIA AUTORIZACION ESCRITA.



REPUBLICA DE PANAMA
PROVINCIA DE PANAMA

Proyecto:

Contenido:

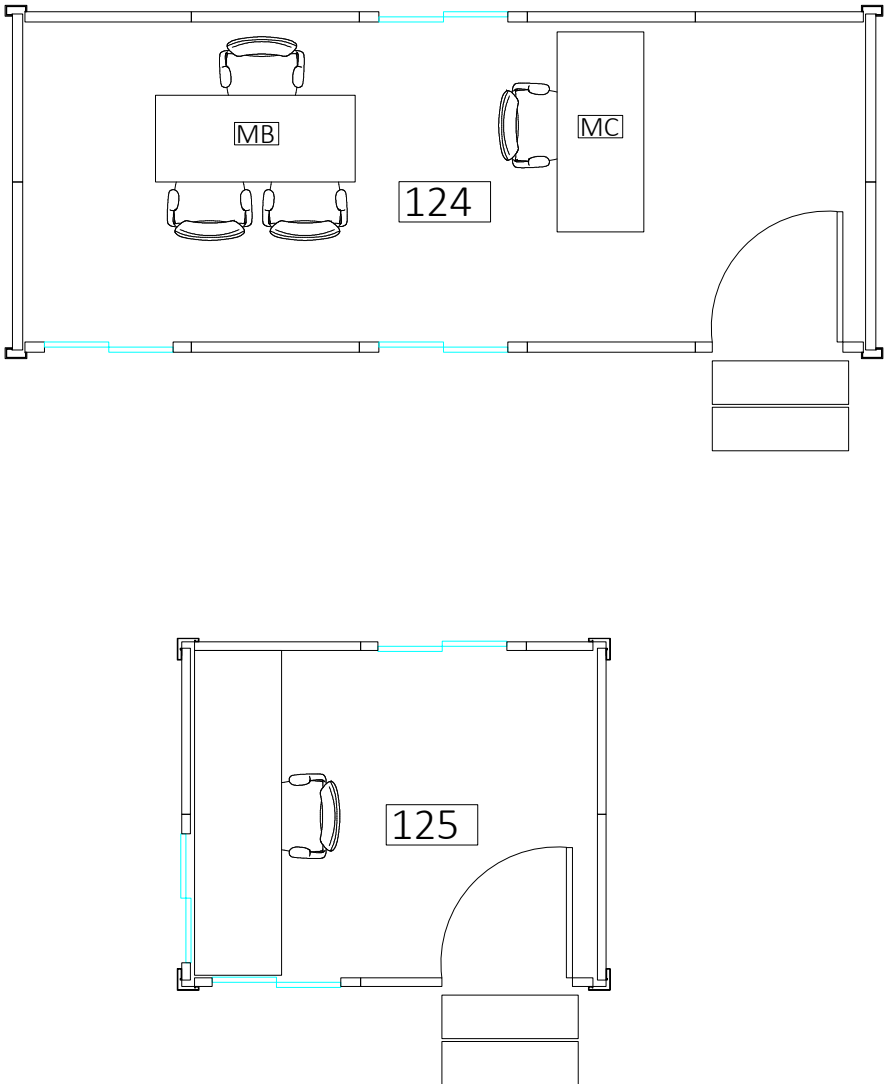
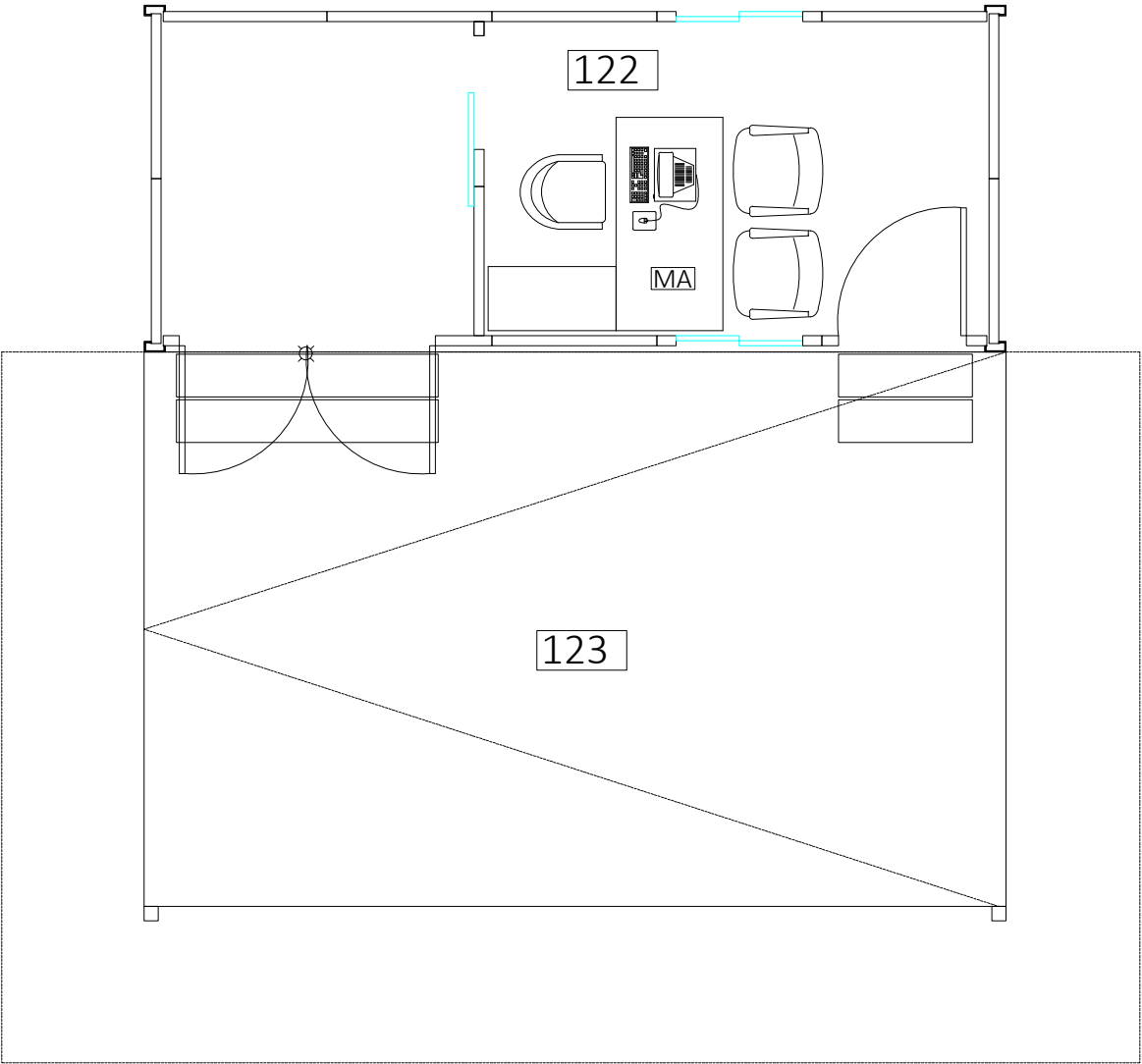
Diseño: Dibujo:

PROPIETARIO:

APROBADO: DUEÑO

DIRECCION DE OBRAS Y CONSTRUCCIONES MUNICIPALES

Escalas:	INDICADAS	HOJA No:	TOTAL:
Fecha:	AGOSTO 2020	04	153
Archivo CAD:			




PLANTA NIVEL 000 - CAMPAMENTO CLNP
ESCALA 1:50

MOBILIARIO

CUADRO DE MOBILIARIO		
NOM.	DESCRIPCION	DIMENSIONES
MA	Escritorio genrenicia + 3 sillas de oficina	L1.50m X W0.80M XH7.50M SIDE DESK L0.90M X 0.40X 0.60M
MB	Escritorio con gavetero integrado + 3 sillas de oficina(1 ejecutiva y 2 visita)	L1.40M X W0.70M X H0.75M
MC	Escritorio con gavetero integrado + 1 silla de oficina (1 ejecutiva)	L1.40M X W0.70M X H0.75M
MD	Mesa en L + archivador con ruedas + sillas de oficina (1 ejecutiva y 2 visitas)	L1.20M X W1.40M X screen height H1.10M
ME	Escritorio + archivador con rueda + 1 silla de oficina (1 ejecutiva)	L1.25M X W0.60M X H0.75M
MF	Escritorio para 2 personas + archivador con ruedas + 2 sillas de oficina (2 ejecutiva)	L1.25M X W1.27M X screen height H1.10M
MG	Escritorio para 4 personas + archivador con ruedas + 4 sillas de oficina (4 ejecutiva)	L2.50M X W1.27M X screen height H1.10M
MH	Mesa de reuniones + 8 sillas	L2.40M X W1.20M X H0.75M
MI	Mesa de reuniones + 10 sillas	L2.70M X W1.20M X H0.75M
MJ	Mesa de reunion + 4 sillas	D0.70m
ML	Mesa de comedor de 4 puestos con sillas	D1.00m
MM	Mesa de comedor con 6 puestos con sillas	L1.20M X W0.80M X H0.75M
MN	Mueble con sobre de granito y fregador	L2.00M X W0.60M X H0.75M
MO	Mueble con sobre de granito	L2.00M X W0.60M X H0.75M

NOTA: LA INFORMACION DE ESTE DOCUMENTO PERTENECE A ISOBOX, INC. QUEDA PROHIBIDA LA TRANSFERENCIA O REPRODUCCION DEL MISMO SIN PREVIA AUTORIZACION ESCRITA.



REPUBLICA DE PANAMA
PROVINCIA DE PANAMA

Proyecto:

Contenido:

Diseño:

Dibujo:

PROPIETARIO:

APROBADO: DUEÑO

DIRECCION DE OBRAS Y CONSTRUCCIONES MUNICIPALES

Escalas: INDICADAS

Fecha: AGOSTO 2020

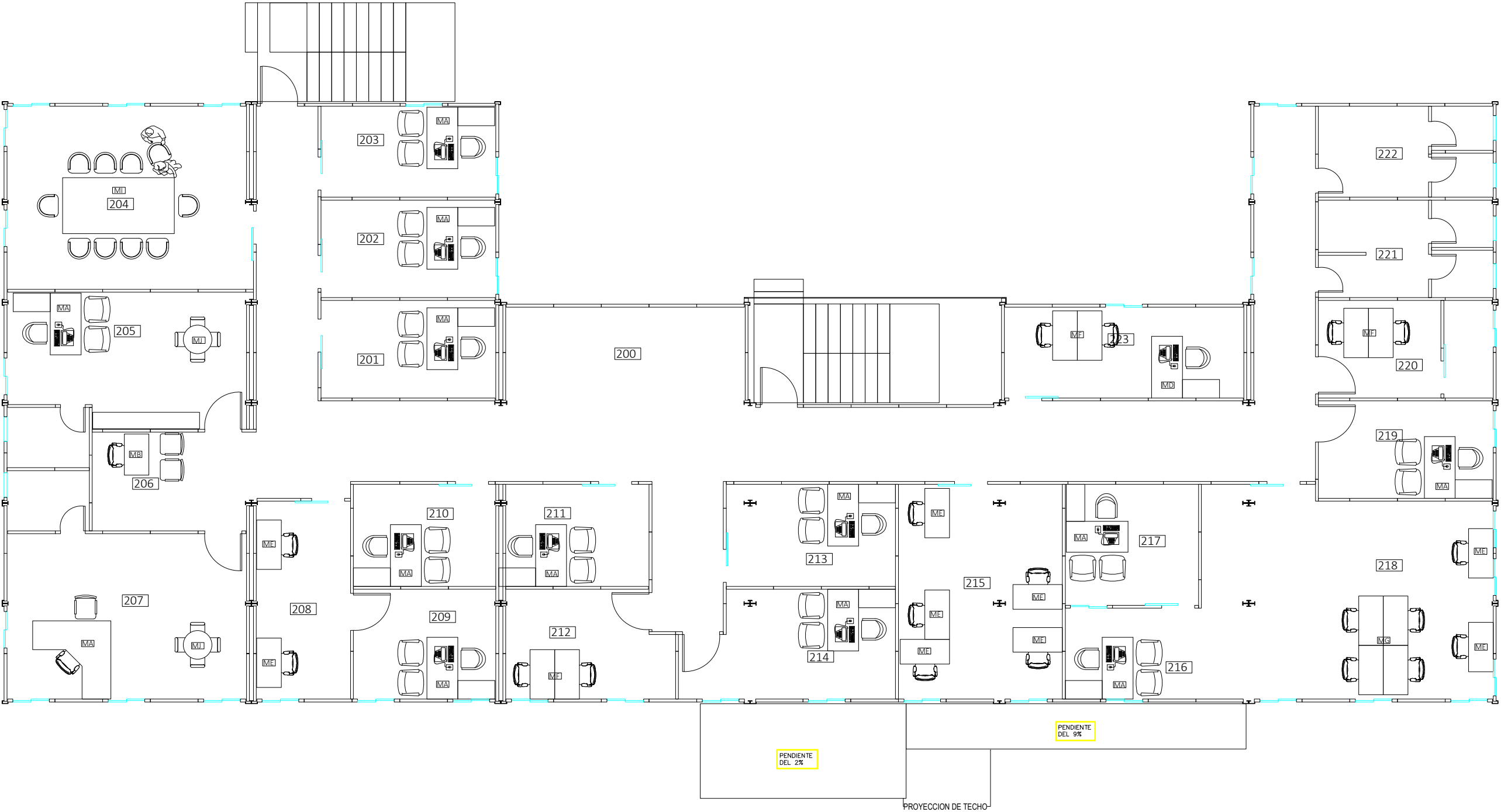
Archivo CAD:

HOJA No:

05

TOTAL:

134



PLANTA NIVEL 100 - CAMPAMENTO CLNP
ESCALA 1:110

MOBILIARIO

CUADRO DE MOBILIARIO		
NOM.	DESCRIPCION	DIMENSIONES
MA	Escritorio genrenacia + 3 sillas de oficina	L1.50m X W0.80M XH7.50M SIDE DESK L0.90M X 0.40X 0.60M
MB	Escritorio con gavetero integrado + 3 sillas de oficina(1 ejecutiva y 2 visita)	L1.40M X W0.70M X H0.75M
MC	Escritorio con gavetero integrado + 1 silla de oficina (1 ejecutiva)	L1.40M X W0.70M X H0.75M
MD	Mesa en L + archivador con ruedas + sillas de oficina (1 ejecutiva y 2 visitas)	L1.20M X W1.40M X screen height H1.10M
ME	Escritorio + archivador con rueda + 1 silla de oficina (1 ejecutiva)	L1.25M X W0.60M X H0.75M
MF	Escritorio para 2 personas + archivador con ruedas + 2 sillas de oficina (2 ejecutiva)	L1.25M X W1.27M X screen height H1.10M
MG	Escritorio para 4 personas + archivador con ruedas + 4 sillas de oficina (4 ejecutiva)	L2.50M X W1.27M X screen height H1.10M
MH	Mesa de reuniones + 8 sillas	L2.40M X W1.20M X H0.75M
MI	Mesa de reuniones + 10 sillas	L2.70M X W1.20M X H0.75M
MJ	Mesa de reunion + 4 sillas	D0.70m
ML	Mesa de comedor de 4 puestos con sillas	D1.00m
MM	Mesa de comedor con 6 puestos con sillas	L1.20M X W0.80M X H0.75M
MN	Mueble con sobre de granito y fregador	L2.00M X W0.60M X H0.75M
MO	Mueble con sobre de granito	L2.00M X W0.60M X H0.75M

NOTA: LA INFORMACION DE ESTE DOCUMENTO PERTENECE A ISOBOX, INC. QUEDA PROHIBIDA LA TRANSFERENCIA O REPRODUCCION DEL MISMO SIN PREVIA AUTORIZACION ESCRITA.



REPUBLICA DE PANAMA
PROVINCIA DE PANAMA

Proyecto:

Contenido:

Diseño: Dibujo:

PROPIETARIO:

APROBADO: DUEÑO

DIRECCION DE OBRAS Y CONSTRUCCIONES MUNICIPALES

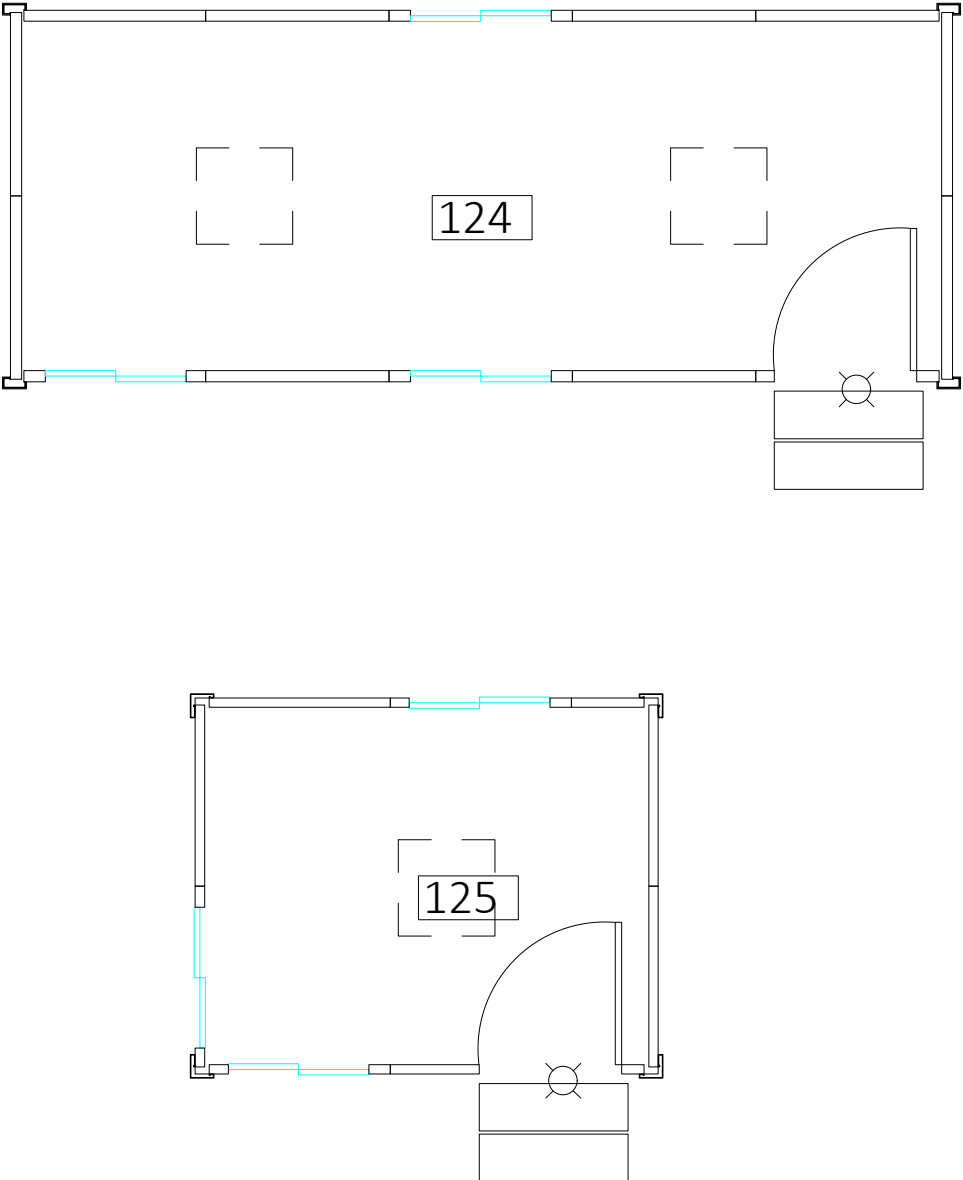
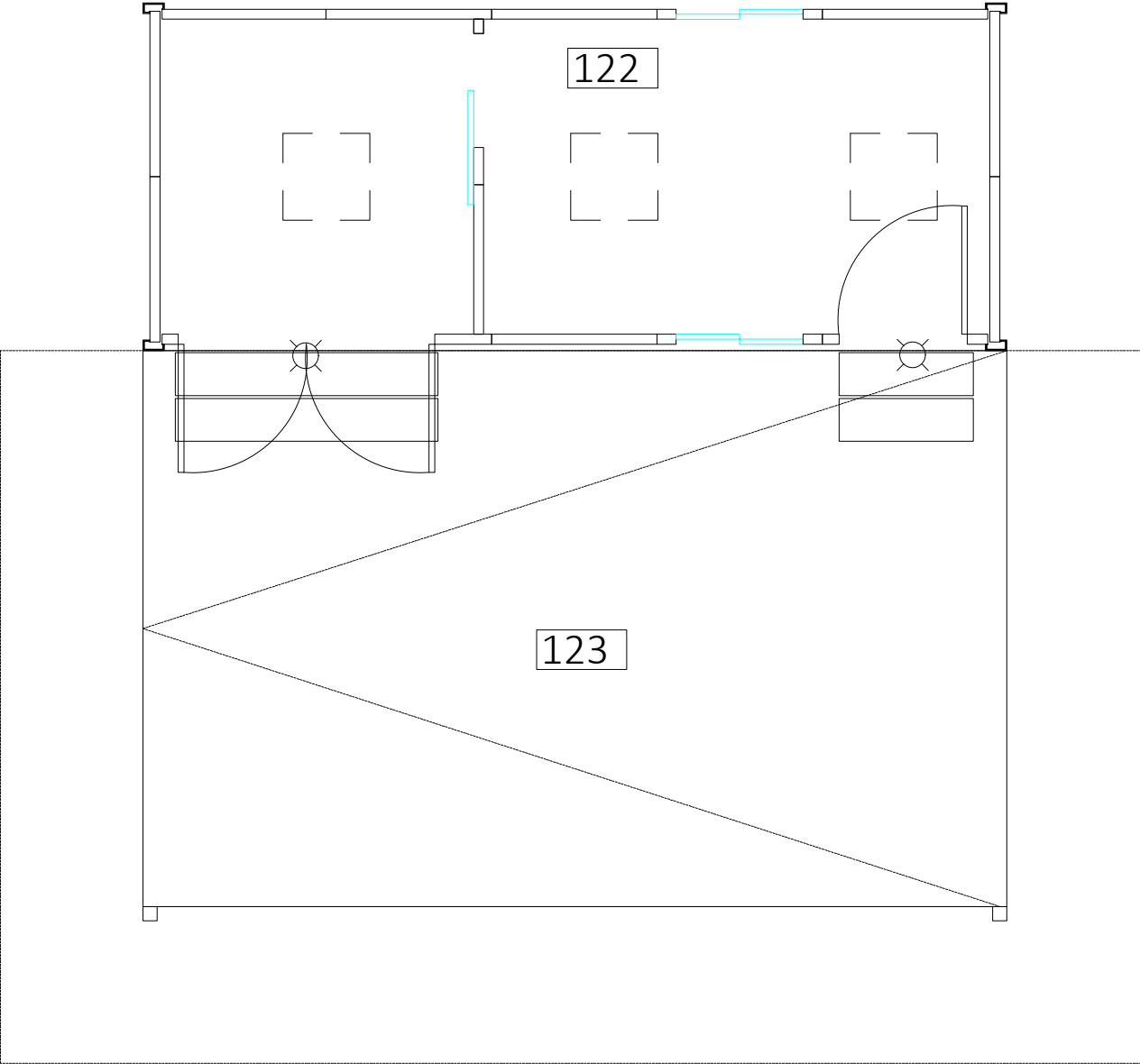
Escalas:	INDICADAS	HOJA No:	TOTAL:
Fecha:	AGOSTO 2020	06	155
Archivo CAD:			



NOTA: LA INFORMACION DE ESTE DOCUMENTO PERTENECE A ISOBOX, INC. QUEDA PROHIBIDA LA TRANSFERENCIA O REPRODUCCION DEL MISMO SIN PREVIA AUTORIZACION ESCRITA.




DIRECCION DE OBRAS Y CONSTRUCCIONES
MUNICIPALES

Escalas:	INDICADAS	HOJA No:	TOTAL:
Fecha:	AGOSTO 2020	07	25 156
Archivo CAD:			




PLANTA NIVEL 000 - CAMPAMENTO CLNP
ESCALA 1:50

ILUMINACION

CUADRO DE LUMINARIA		
NOM.	DESCRIPCION	DIMENSIONES
	Pantalla LED 2'x2' 6500k	0.60m x 0.60m
	Pantalla LED 1'x1' 6500k	0.30m x 0.30m
	Lámpara externa LED sobre puerta de acceso	

NOTA: LA INFORMACION DE ESTE DOCUMENTO PERTENECE A ISOBOX, INC. QUEDA PROHIBIDA LA TRANSFERENCIA O REPRODUCCION DEL MISMO SIN PREVIA AUTORIZACION ESCRITA.



REPUBLICA DE PANAMA
PROVINCIA DE PANAMA

Proyecto:

Contenido:

Diseño: Dibujo:

PROPIETARIO:

APROBADO: DUEÑO

DIRECCION DE OBRAS Y CONSTRUCCIONES MUNICIPALES

Escalas:	INDICADAS	HOJA No:	TOTAL:
Fecha:	AGOSTO 2020	08	157
Archivo CAD:			



PLANTA NIVEL 100 - CAMPAMENTO CLNP
ESCALA 1:110
FILUMINACION

CUADRO DE LUMINARIA		
NOM.	DESCRIPCION	DIMENSIONES
	Pantalla LED 2'x2' 6500k	0.60m x 0.60m
	Pantalla LED 1'x1' 6500k	0.30m x 0.30m
	Lámpara externa LED sobre puerta de acceso	

NOTA: LA INFORMACION DE ESTE DOCUMENTO PERTENECE A ISOBOX, INC. QUEDA PROHIBIDA LA TRANSFERENCIA O REPRODUCCION DEL MISMO SIN PREVIA AUTORIZACION ESCRITA.



REPUBLICA DE PANAMA
PROVINCIA DE PANAMA

Proyecto:

Contenido:

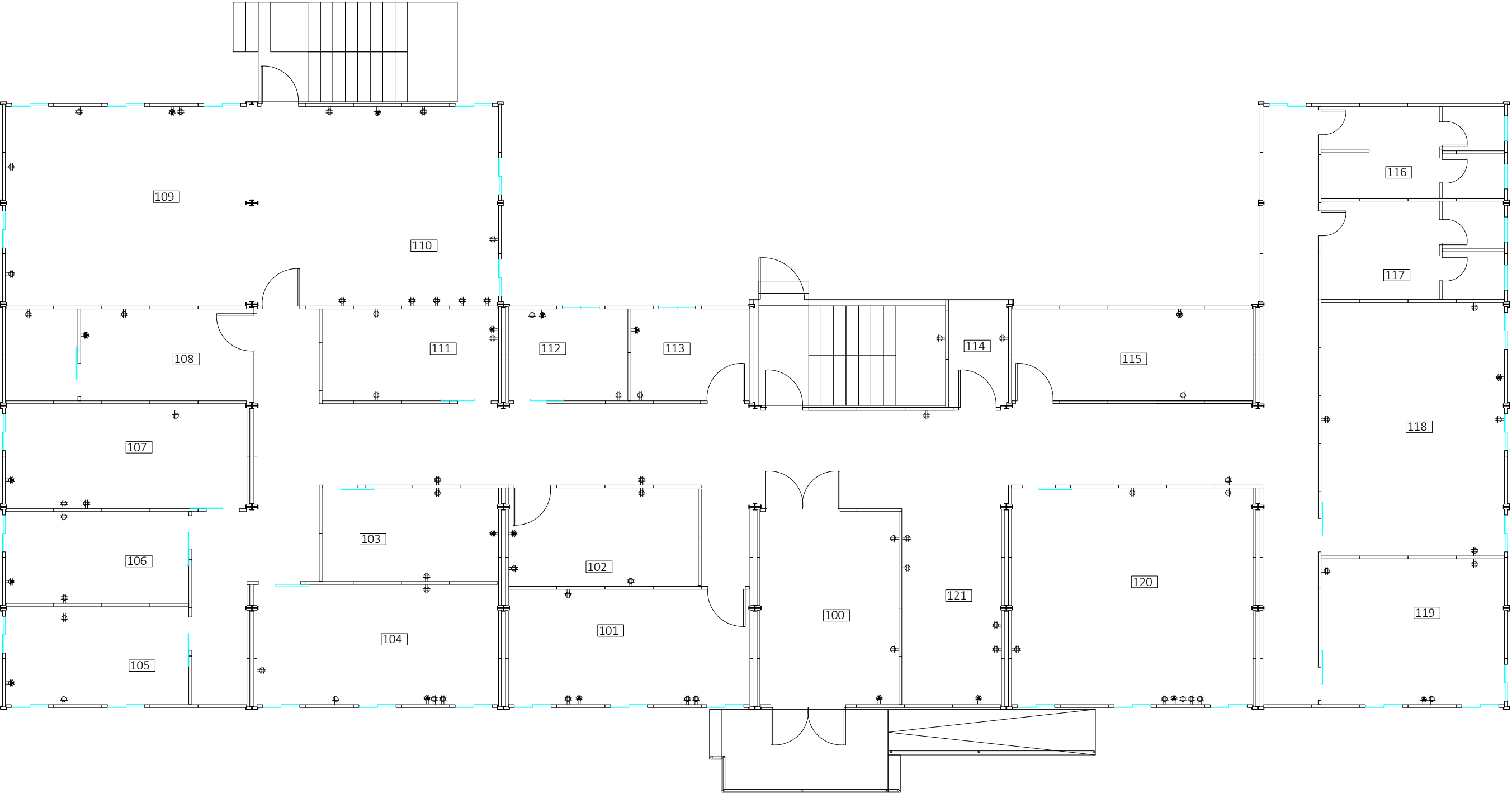
Diseño: Dibujo:

PROPIETARIO:

APROBADO: DUEÑO

DIRECCION DE OBRAS Y CONSTRUCCIONES MUNICIPALES


Escalas:	INDICADAS	HOJA No:	TOTAL:
Fecha:	AGOSTO 2020	09	158
Archivo CAD:			



PLANTA NIVEL 000 - CAMPAMENTO CLNP
ESCALA 1:110 FUERZA

SIMBOLOGIA ELECTRICA	
NOM.	DESCRIPCION
	Tomacorriente Doble de 110V
	Conexion Electrica 220V Aire Acondicionado

NOTA: LA INFORMACION DE ESTE DOCUMENTO PERTENECE A ISOBOX, INC. QUEDA PROHIBIDA LA TRANSFERENCIA O REPRODUCCION DEL MISMO SIN PREVIA AUTORIZACION ESCRITA.



REPUBLICA DE PANAMA
PROVINCIA DE PANAMA

Proyecto: _____

Contenido: _____

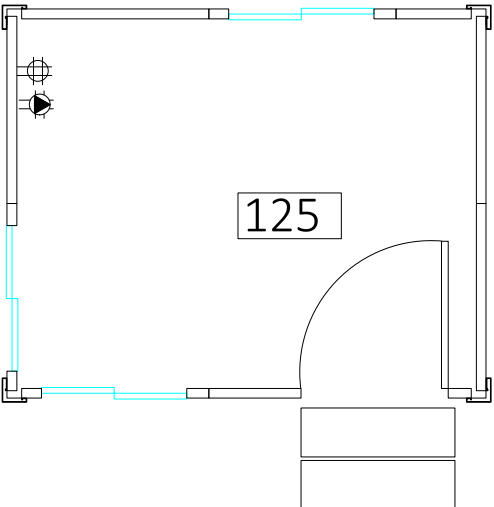
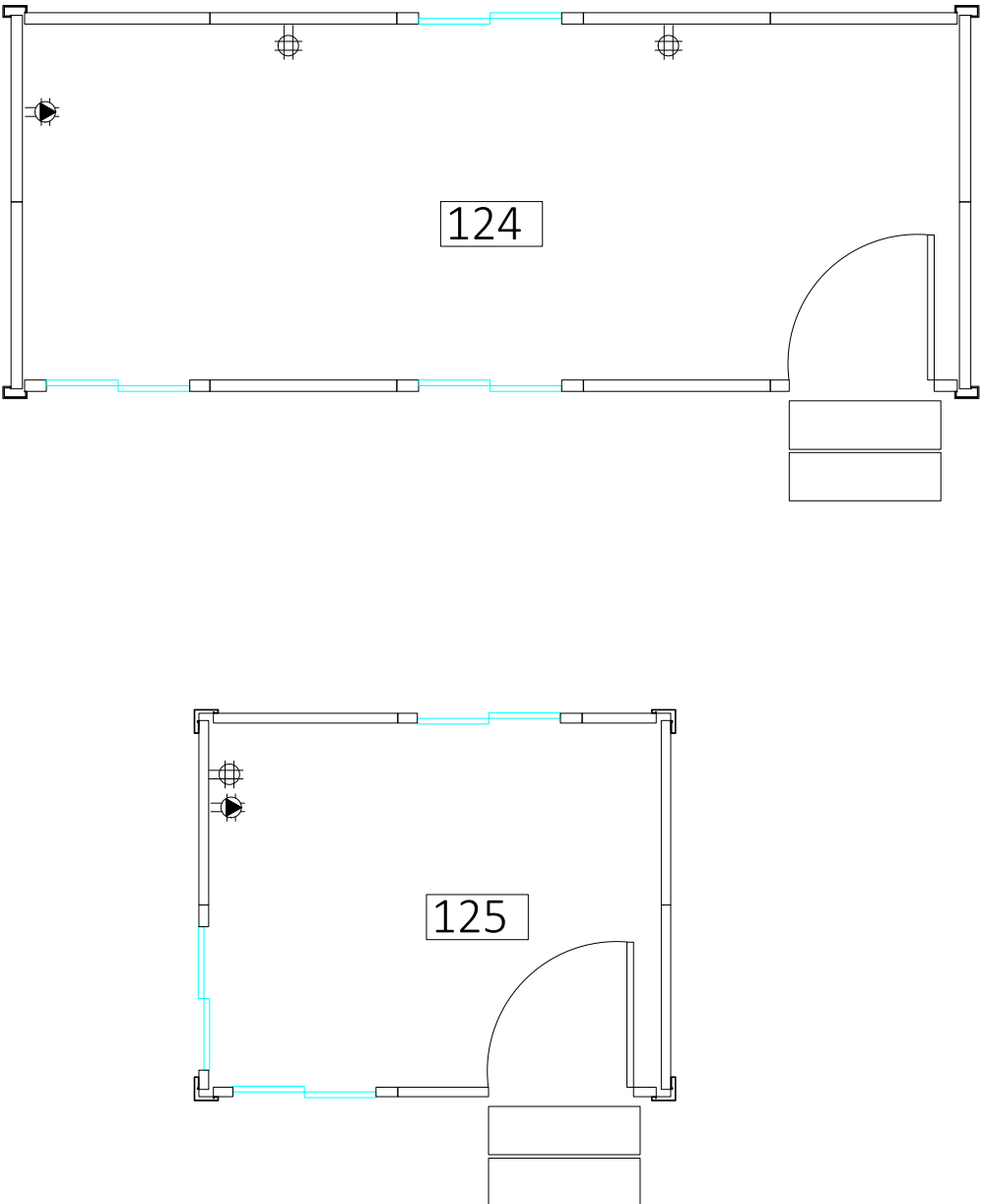
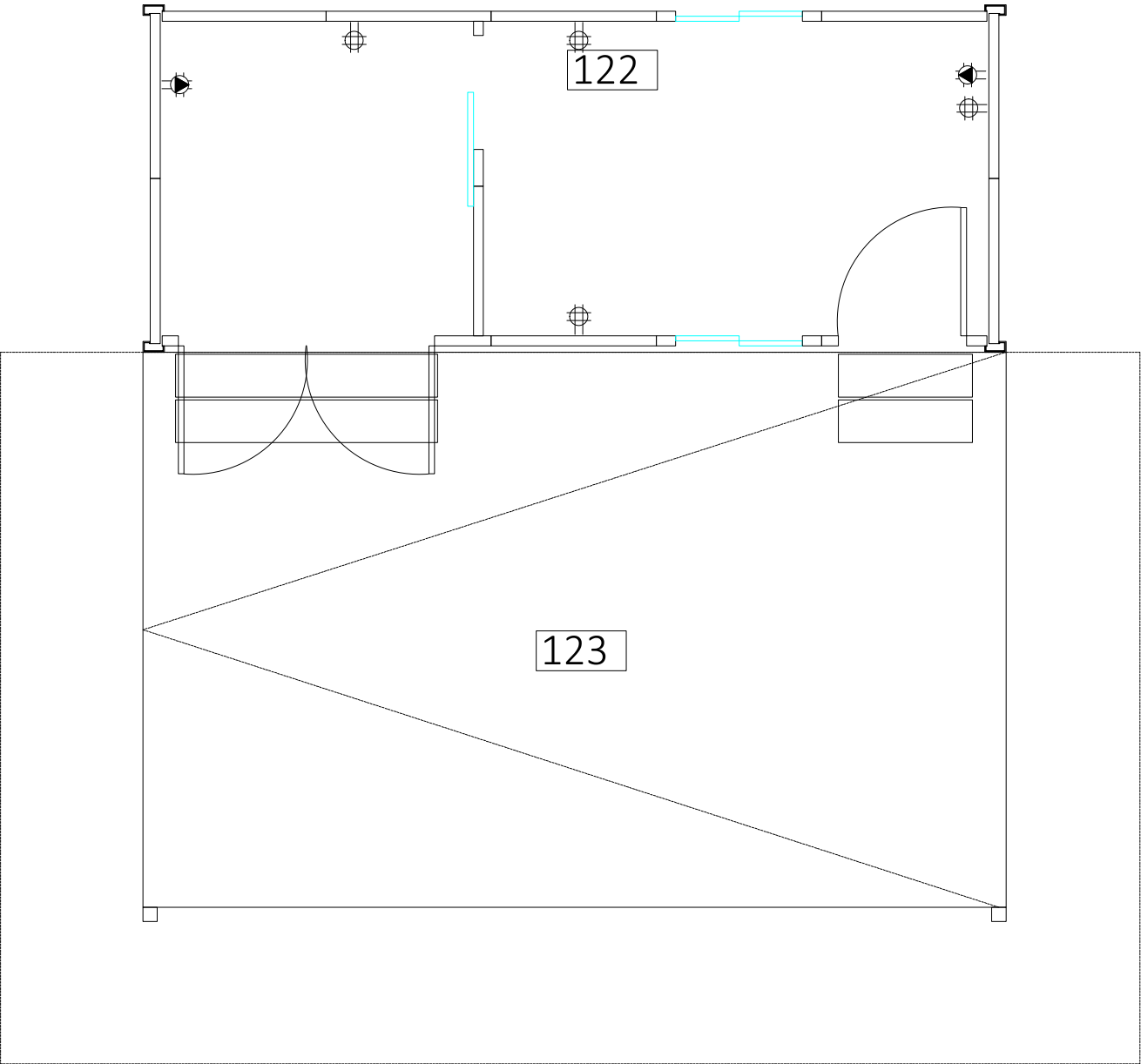
Diseño: _____	Dibujo: _____
---------------	---------------

PROPIETARIO: _____

APROBADO: DUEÑO _____

DIRECCION DE OBRAS Y CONSTRUCCIONES MUNICIPALES


Escalas: INDICADAS	HOJA No: 10	TOTAL: 159
Fecha: AGOSTO 2020		
Archivo CAD: _____		



PLANTA NIVEL 000 - CAMPAMENTO CLNP
ESCALA 1:50 FUERZA

SIMBOLOGIA ELECTRICA	
NOM.	DESCRIPCION
	Tomacorriente Doble de 110V
	Conexion Electrica 220V Alre Acondicionado

NOTA: LA INFORMACION DE ESTE DOCUMENTO PERTENECE A ISOBOX, INC. QUEDA PROHIBIDA LA TRANSFERENCIA O REPRODUCCION DEL MISMO SIN PREVIA AUTORIZACION ESCRITA.



REPUBLICA DE PANAMA
PROVINCIA DE PANAMA

Proyecto:

Contenido:

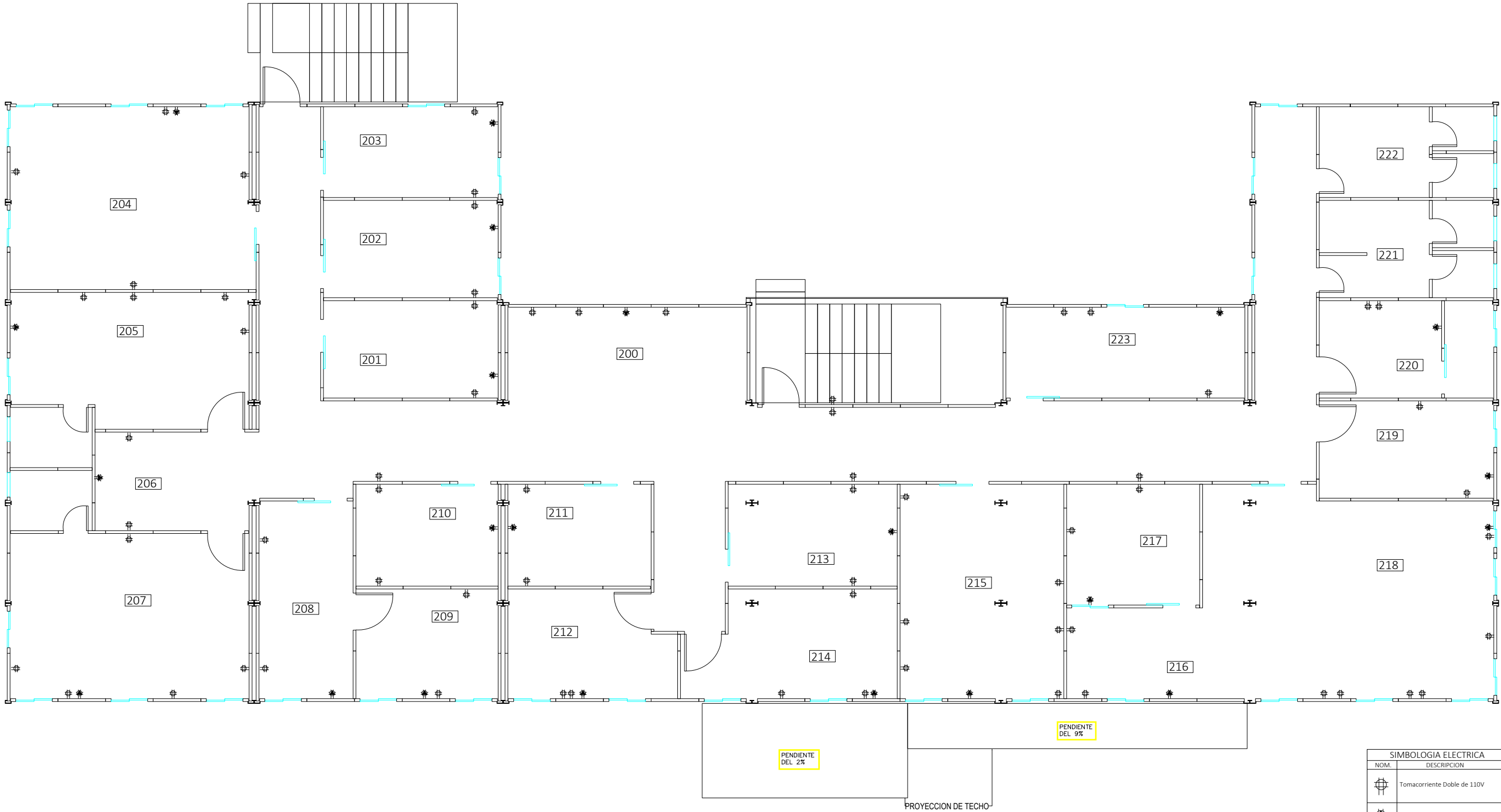
Diseño: Dibujo:

PROPIETARIO:

APROBADO: DUEÑO

DIRECCION DE OBRAS Y CONSTRUCCIONES MUNICIPALES

Escalas:	INDICADAS	HOJA No:	TOTAL:
Fecha:	AGOSTO 2020	11	150
Archivo CAD:			



PLANTA NIVEL 100 - CAMPAMENTO CLNP
ESCALA 1:110 FUERZA

SIMBOLOGIA ELECTRICA	
NOM.	DESCRIPCION
	Tomacorriente Doble de 110V
	Conexion Electrica 220V Aire Acondicionado

NOTA: LA INFORMACION DE ESTE DOCUMENTO PERTENECE A ISOBOX, INC. QUEDA PROHIBIDA LA TRANSFERENCIA O REPRODUCCION DEL MISMO SIN PREVIA AUTORIZACION ESCRITA.



REPUBLICA DE PANAMA
PROVINCIA DE PANAMA

Proyecto:

Contenido:

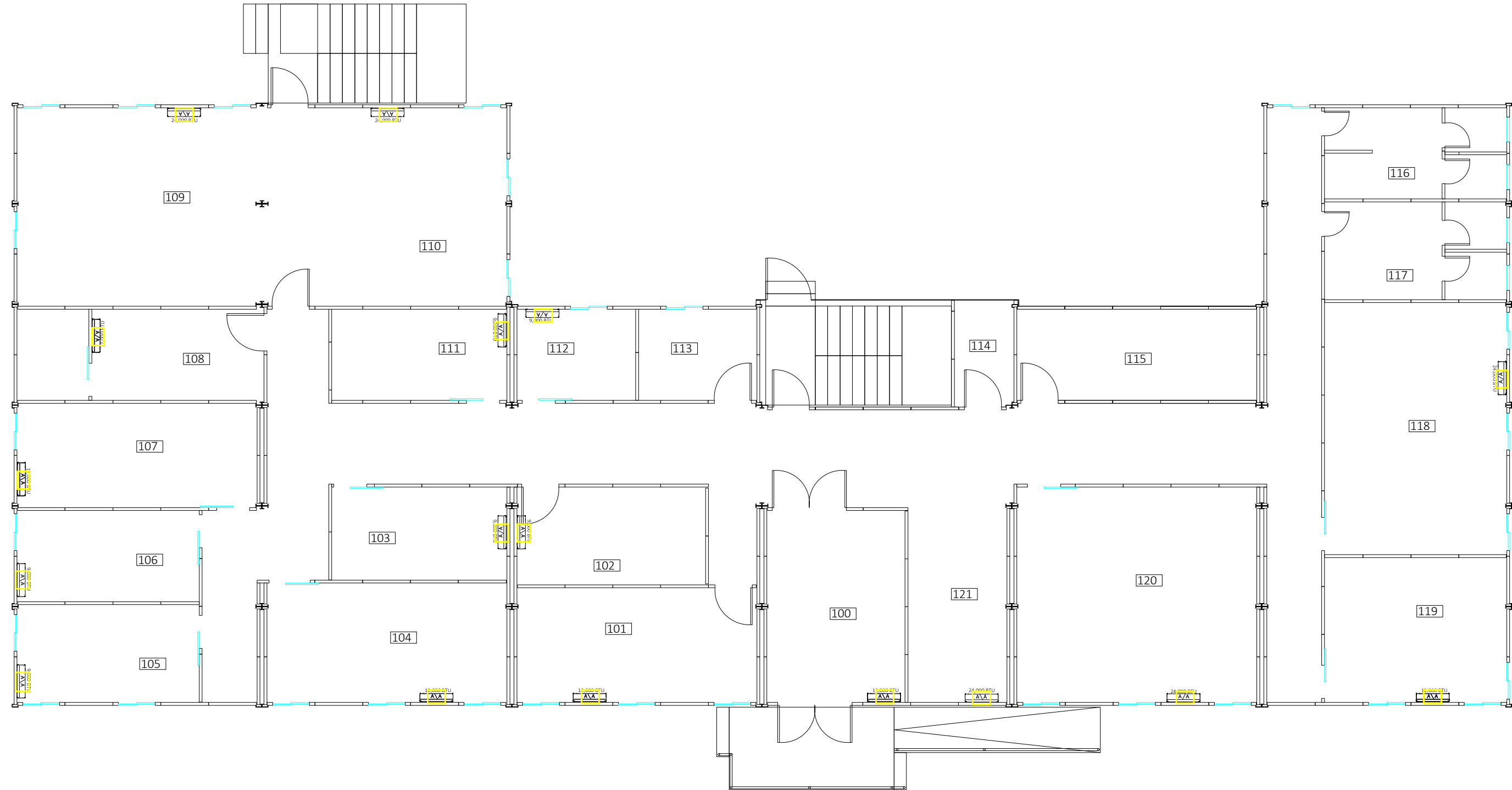
Diseño: Dibujo:

PROPIETARIO:

APROBADO: DUEÑO


DIRECCION DE OBRAS Y CONSTRUCCIONES MUNICIPALES

Escalas:	INDICADAS	HOJA No:	TOTAL:
Fecha:	AGOSTO 2020	12	181
Archivo CAD:			



PLANTA NIVEL 000 - CAMPAMENTO CLNP
ESCALA 1:110 CLIMATIZACION

NOTA: LA INFORMACION DE ESTE DOCUMENTO PERTENECE A ISOBOX, INC. QUEDA PROHIBIDA LA TRANSFERENCIA O REPRODUCCION DEL MISMO SIN PREVIA AUTORIZACION ESCRITA.



REPUBLICA DE PANAMA
PROVINCIA DE PANAMA

Proyecto: _____

Contenido: _____

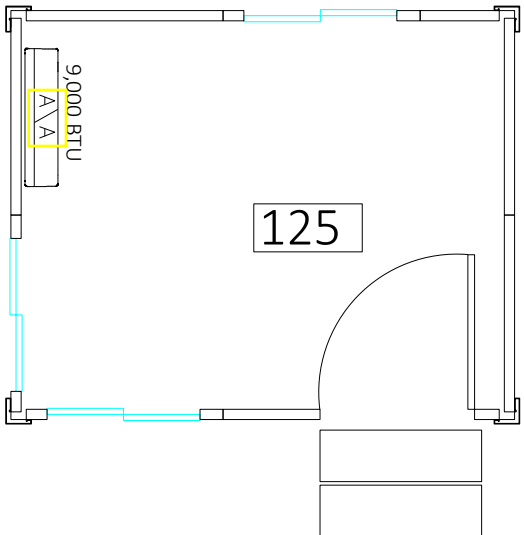
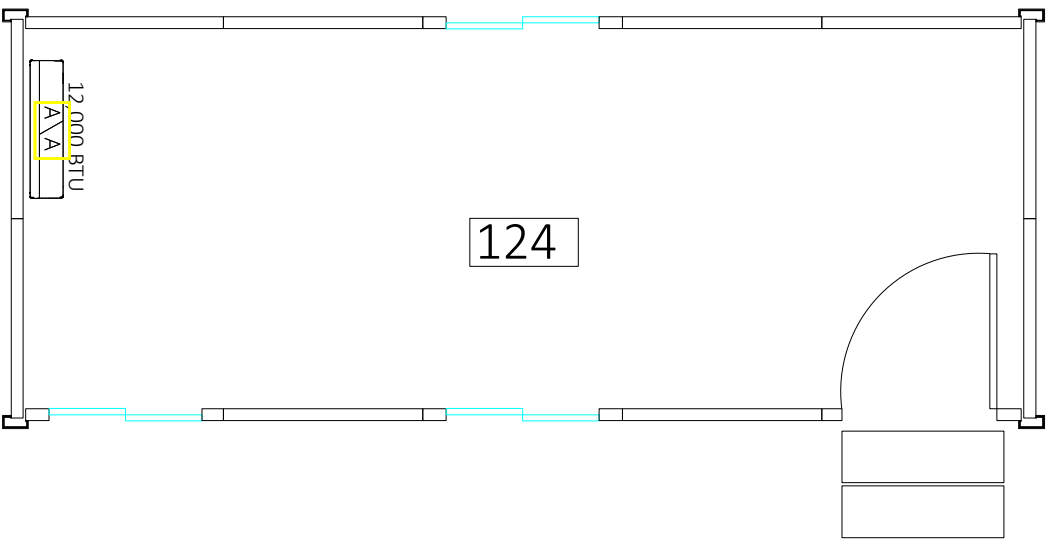
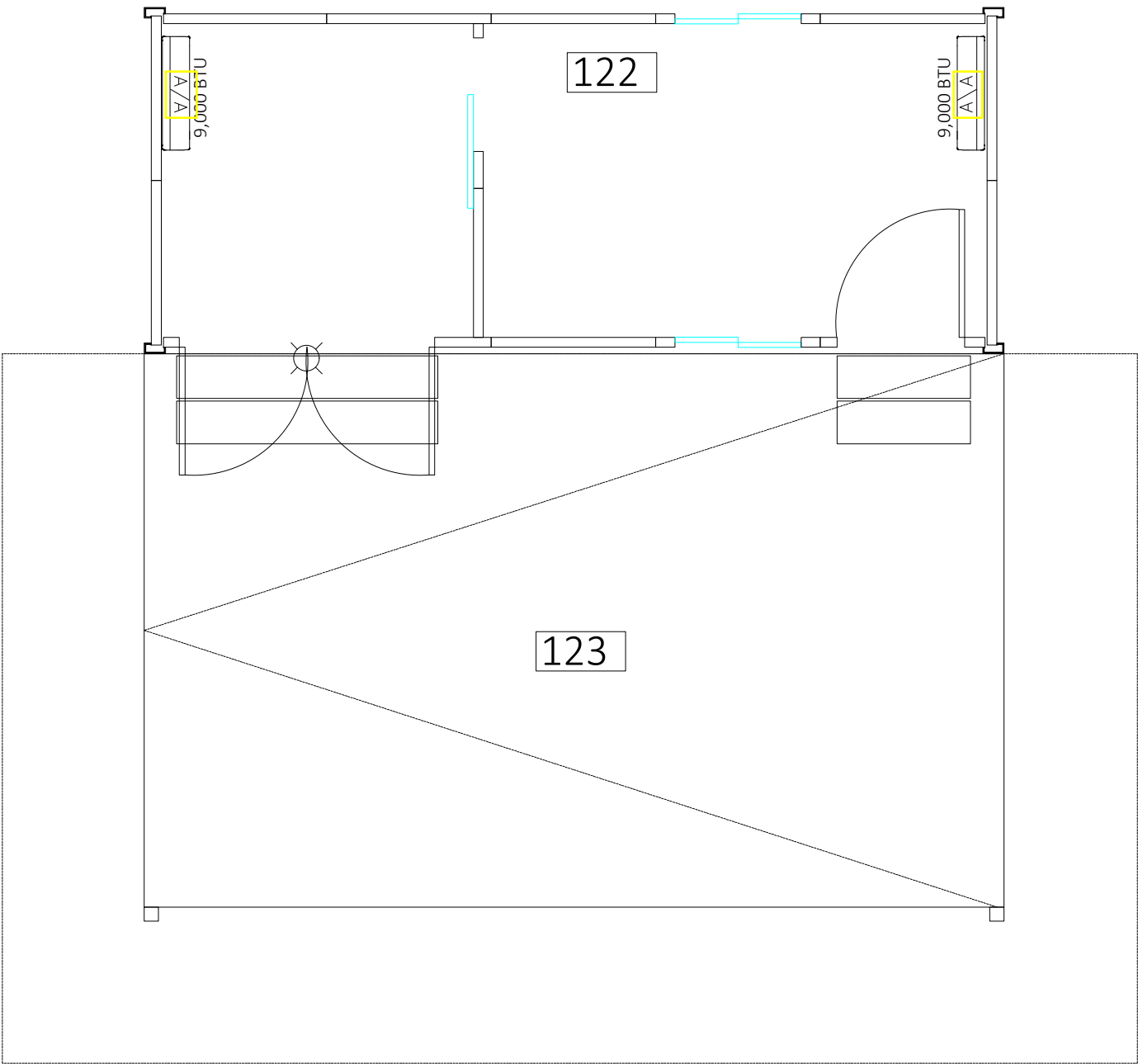
Diseño: _____	Dibujo: _____
---------------	---------------

PROPIETARIO: _____

APROBADO: DUEÑO _____


DIRECCION DE OBRAS Y CONSTRUCCIONES MUNICIPALES

Escalas: INDICADAS	HOJA No: 13	TOTAL: 152
Fecha: AGOSTO 2020		
Archivo CAD: _____		



PLANTA NIVEL 000 - CAMPAMENTO CLNP
ESCALA 1:50 CLIMATIZACION

NOTA: LA INFORMACION DE ESTE DOCUMENTO PERTENECE A ISOBOX, INC. QUEDA PROHIBIDA LA TRANSFERENCIA O REPRODUCCION DEL MISMO SIN PREVIA AUTORIZACION ESCRITA.

		
REPUBLICA DE PANAMA PROVINCIA DE PANAMA		
Proyecto:		
Contenido:		
Diseño:	Dibujo:	
PROPIETARIO:		
APROBADO: DUEÑO		
DIRECCION DE OBRAS Y CONSTRUCCIONES MUNICIPALES		
Escalas:	HOJA No:	TOTAL:
INDICADAS	14	15
Fecha:	AGOSTO 2020	
Archivo CAD:		



PLANTA NIVEL 100 - CAMPAMENTO CLNP
ESCALA 1:110 CLIMATIZACION

NOTA: LA INFORMACION DE ESTE DOCUMENTO PERTENECE A ISOBOX, INC. QUEDA PROHIBIDA LA TRANSFERENCIA O REPRODUCCION DEL MISMO SIN PREVIA AUTORIZACION ESCRITA.



REPUBLICA DE PANAMA
PROVINCIA DE PANAMA

Proyecto:

Contenido:

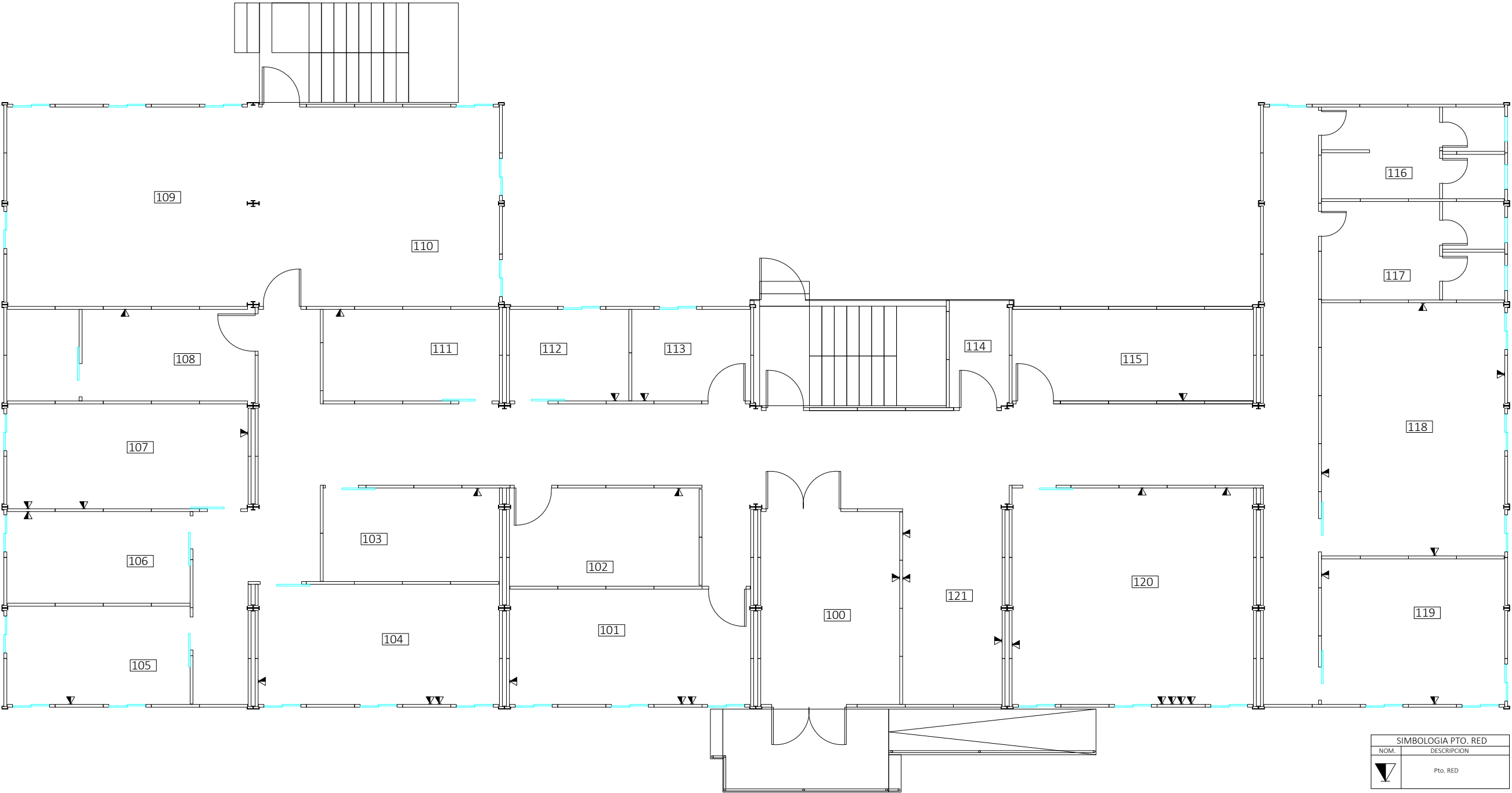
Diseño: Dibujo:

PROPIETARIO:

APROBADO: DUEÑO

DIRECCION DE OBRAS Y CONSTRUCCIONES MUNICIPALES


Escalas:	INDICADAS	HOJA No:	TOTAL:
Fecha:	AGOSTO 2020	15	154
Archivo CAD:			



PLANTA NIVEL 000 - CAMPAMENTO CLNP
ESCALA 1:110
PTO. RED

SIMBOLOGIA PTO. RED	
NOM.	DESCRIPCION
	Pto. RED

NOTA: LA INFORMACION DE ESTE DOCUMENTO PERTENECE A ISOBOX, INC. QUEDA PROHIBIDA LA TRANSFERENCIA O REPRODUCCION DEL MISMO SIN PREVIA AUTORIZACION ESCRITA.



REPUBLICA DE PANAMA
PROVINCIA DE PANAMA

Proyecto:

Contenido:

Diseño:

Dibujo:

PROPIETARIO:

APROBADO: DUEÑO

DIRECCION DE OBRAS Y CONSTRUCCIONES MUNICIPALES

Escalas:

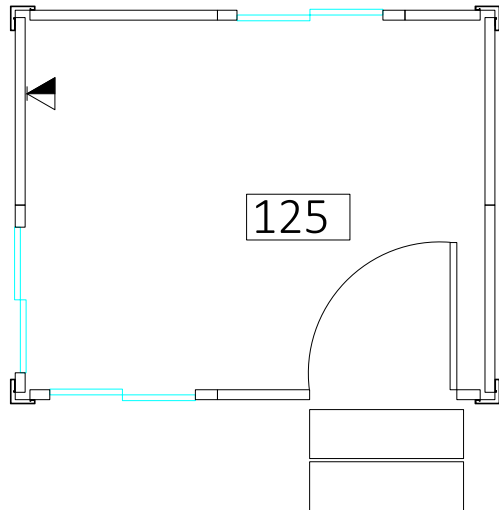
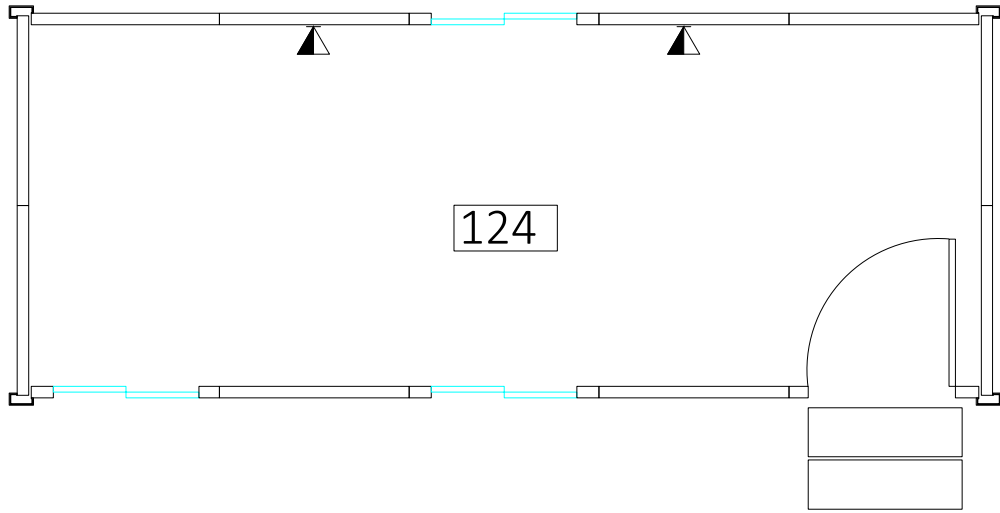
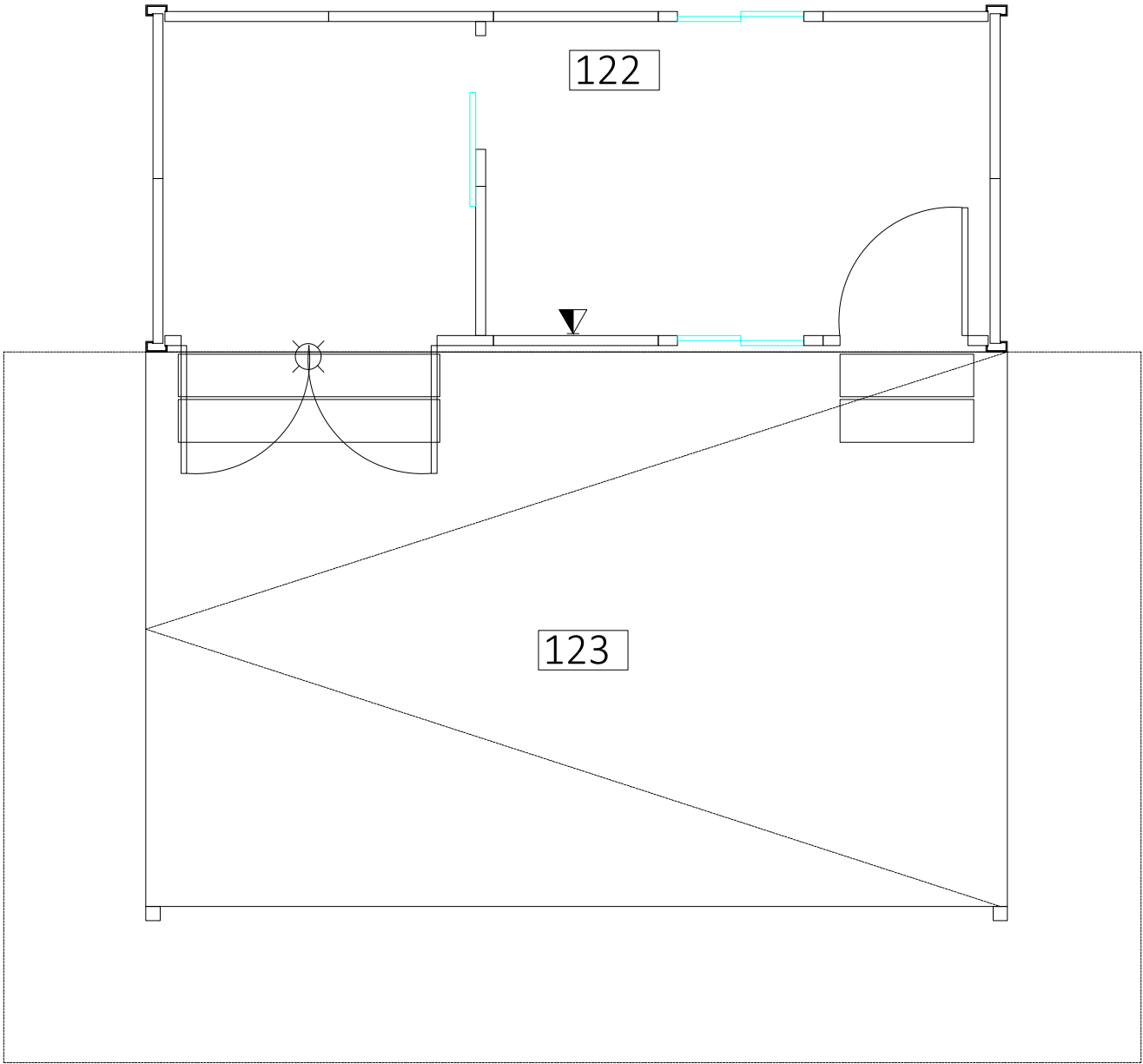
Fecha:

Archivo CAD:

INDICADAS
AGOSTO 2020

HOJA No:
16

TOTAL:
165




PLANTA NIVEL 000 - CAMPAMENTO CLNP
ESCALA 1:50

PTO. RED

SIMBOLOGIA PTO. RED	
NOM.	DESCRIPCION
	Pto. RED

NOTA: LA INFORMACION DE ESTE DOCUMENTO PERTENECE A ISOBOX, INC. QUEDA PROHIBIDA LA TRANSFERENCIA O REPRODUCCION DEL MISMO SIN PREVIA AUTORIZACION ESCRITA.



REPUBLICA DE PANAMA
PROVINCIA DE PANAMA

Proyecto:

Contenido:

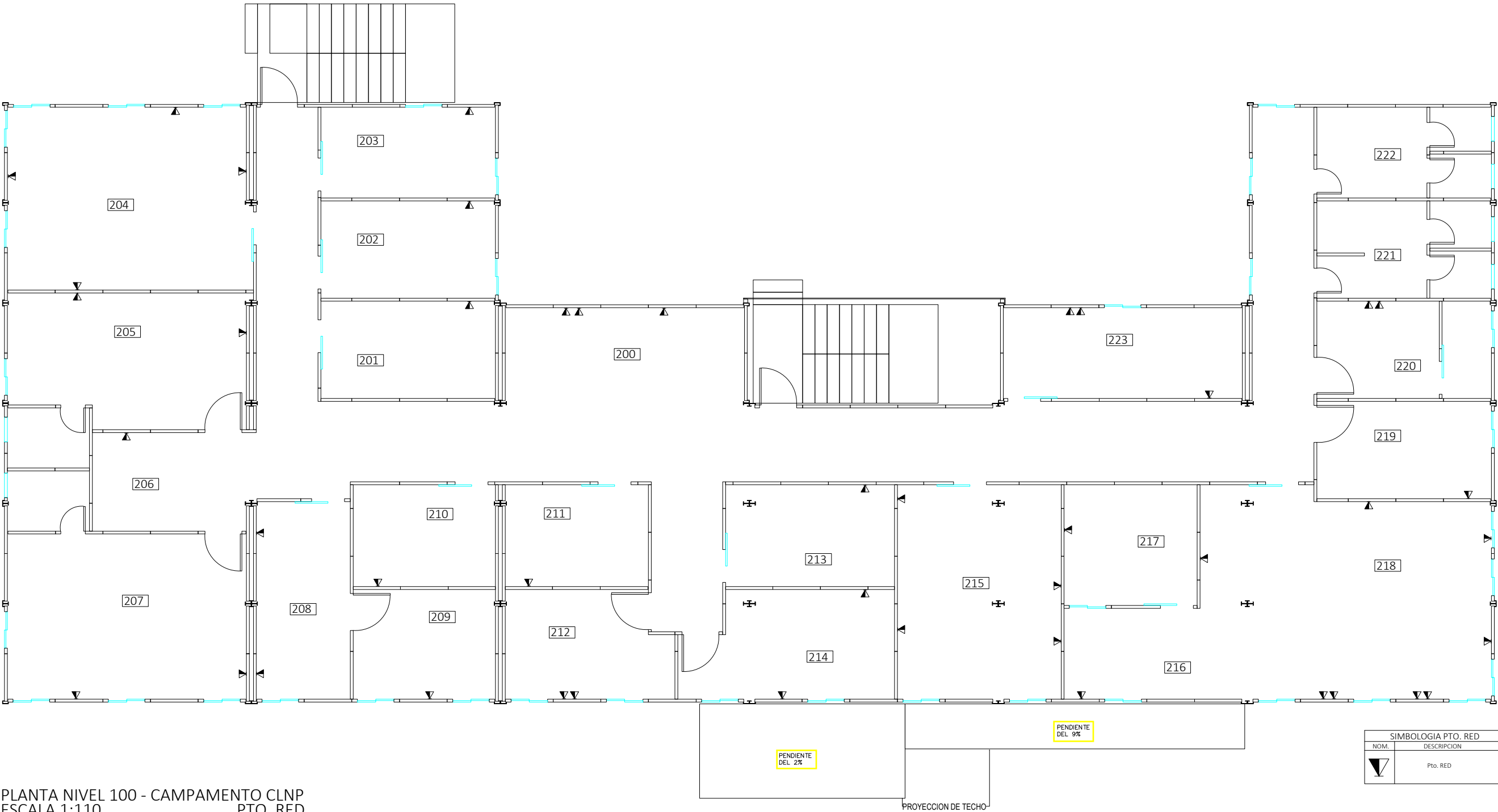
Diseño: Dibujo:

PROPIETARIO:

APROBADO: DUEÑO

DIRECCION DE OBRAS Y CONSTRUCCIONES MUNICIPALES

Escalas:	INDICADAS	HOJA No:	TOTAL:
Fecha:	AGOSTO 2020	17	166
Archivo CAD:			



PLANTA NIVEL 100 - CAMPAMENTO CLNP
ESCALA 1:110 PTO. RED

NOTA: LA INFORMACION DE ESTE DOCUMENTO PERTENECE A ISOBOX, INC. QUEDA PROHIBIDA LA TRANSFERENCIA O REPRODUCCION DEL MISMO SIN PREVIA AUTORIZACION ESCRITA.



REPUBLICA DE PANAMA
PROVINCIA DE PANAMA

Proyecto:

Contenido:

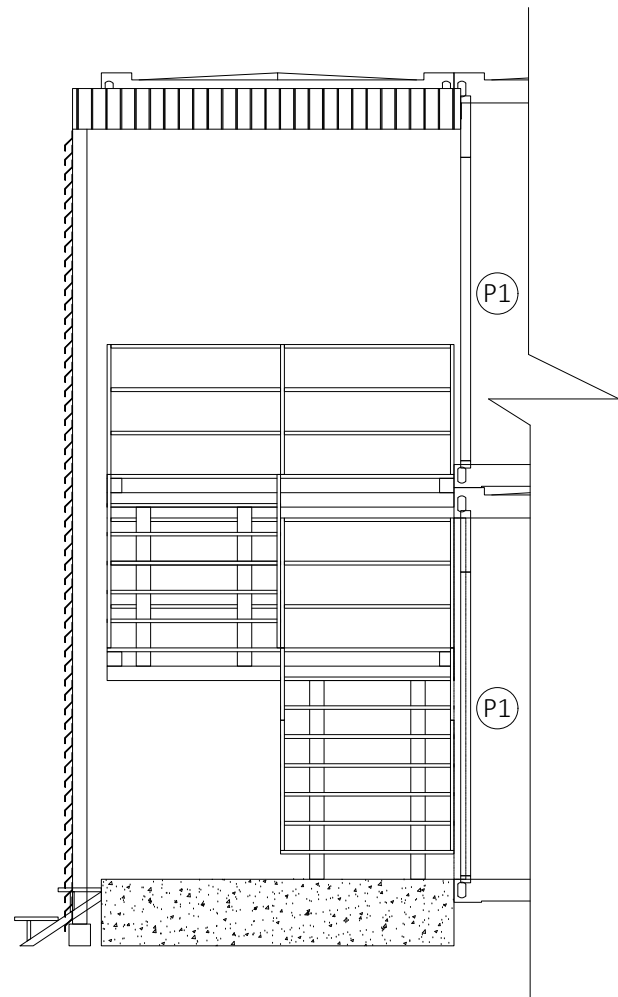
Diseño: Dibujo:

PROPIETARIO:

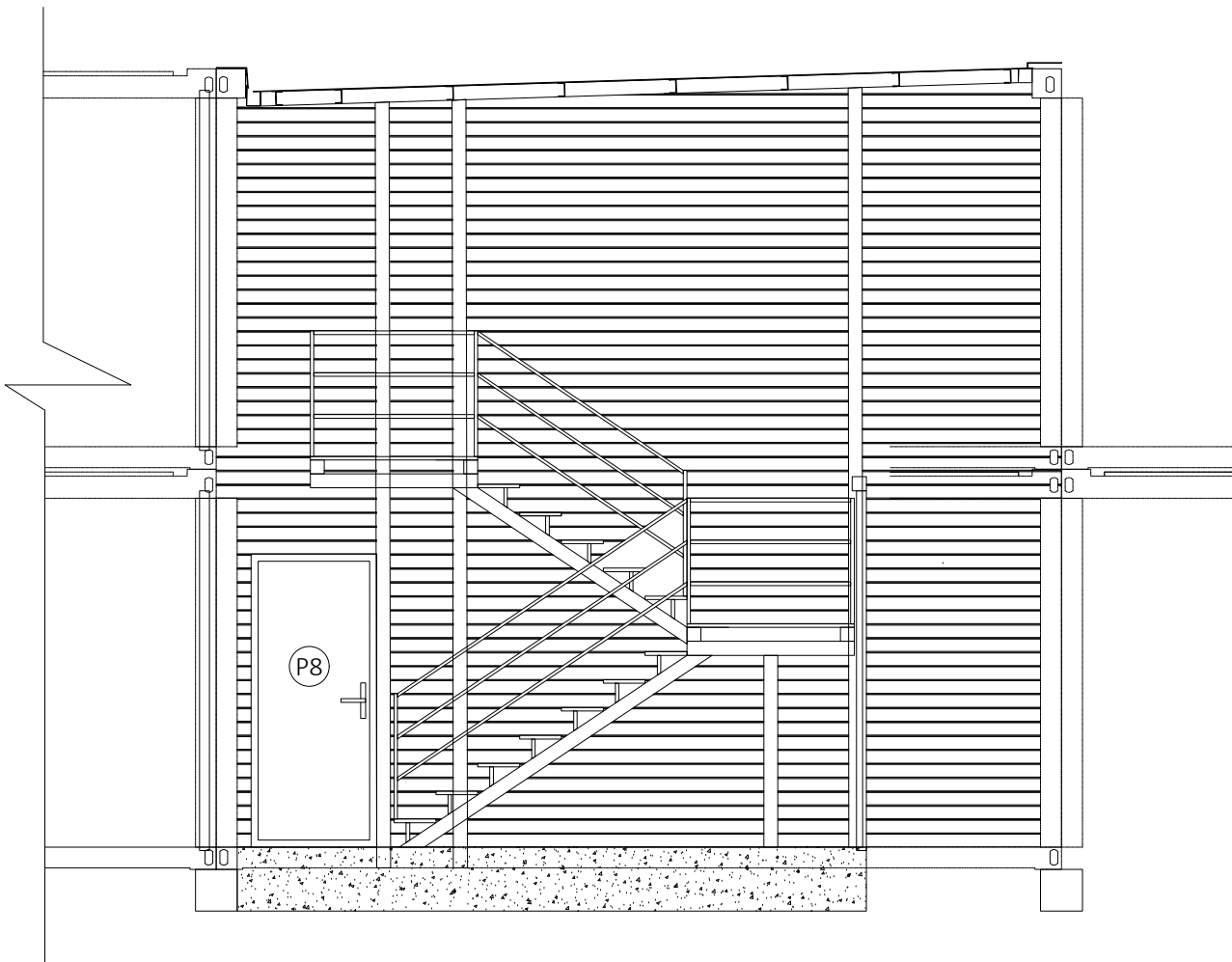
APROBADO: DUEÑO

DIRECCION DE OBRAS Y CONSTRUCCIONES MUNICIPALES

Escalas:	INDICADAS	HOJA No:	TOTAL:
Fecha:	AGOSTO 2020	18	157
Archivo CAD:			



SECCION 1A NIVEL 000 - CAMPAMENTO CLNP
 ESCALA 1:50



SECCION 1B NIVEL 000 - CAMPAMENTO CLNP
 ESCALA 1:50

NOTA: LA INFORMACION DE ESTE DOCUMENTO PERTENECE A ISOBOX, INC. QUEDA PROHIBIDA LA TRANSFERENCIA O REPRODUCCION DEL MISMO SIN PREVIA AUTORIZACION ESCRITA.



REPUBLICA DE PANAMA
 PROVINCIA DE PANAMA

Proyecto:

Contenido:

Diseño:


Dibujo:

PROPIETARIO:

APROBADO: DUEÑO

DIRECCION DE OBRAS Y CONSTRUCCIONES MUNICIPALES

Escalas:	INDICADAS	HOJA No:	TOTAL:
Fecha:	AGOSTO 2020	19	25
Archivo CAD:			



NOTA: LA INFORMACION DE ESTE DOCUMENTO PERTENECE A ISOBOX, INC. QUEDA PROHIBIDA LA TRANSFERENCIA O REPRODUCCION DEL MISMO SIN PREVIA AUTORIZACION ESCRITA.



REPUBLICA DE PANAMA
PROVINCIA DE PANAMA

Proyecto:

Contenido:

Diseño: Dibujo:

PROPIETARIO:

APROBADO: DUEÑO

DIRECCION DE OBRAS Y CONSTRUCCIONES
MUNICIPALES

Escalas:	INDICADAS	HOJA No:	TOTAL:
Fecha:	AGOSTO 2020	22	125
Archivo CAD:			



NOTA: LA INFORMACION DE ESTE DOCUMENTO PERTENECE A ISOBOX, INC. QUEDA PROHIBIDA LA TRANSFERENCIA O REPRODUCCION DEL MISMO SIN PREVIA AUTORIZACION ESCRITA.



REPUBLICA DE PANAMA
PROVINCIA DE PANAMA

Proyecto:

Contenido:

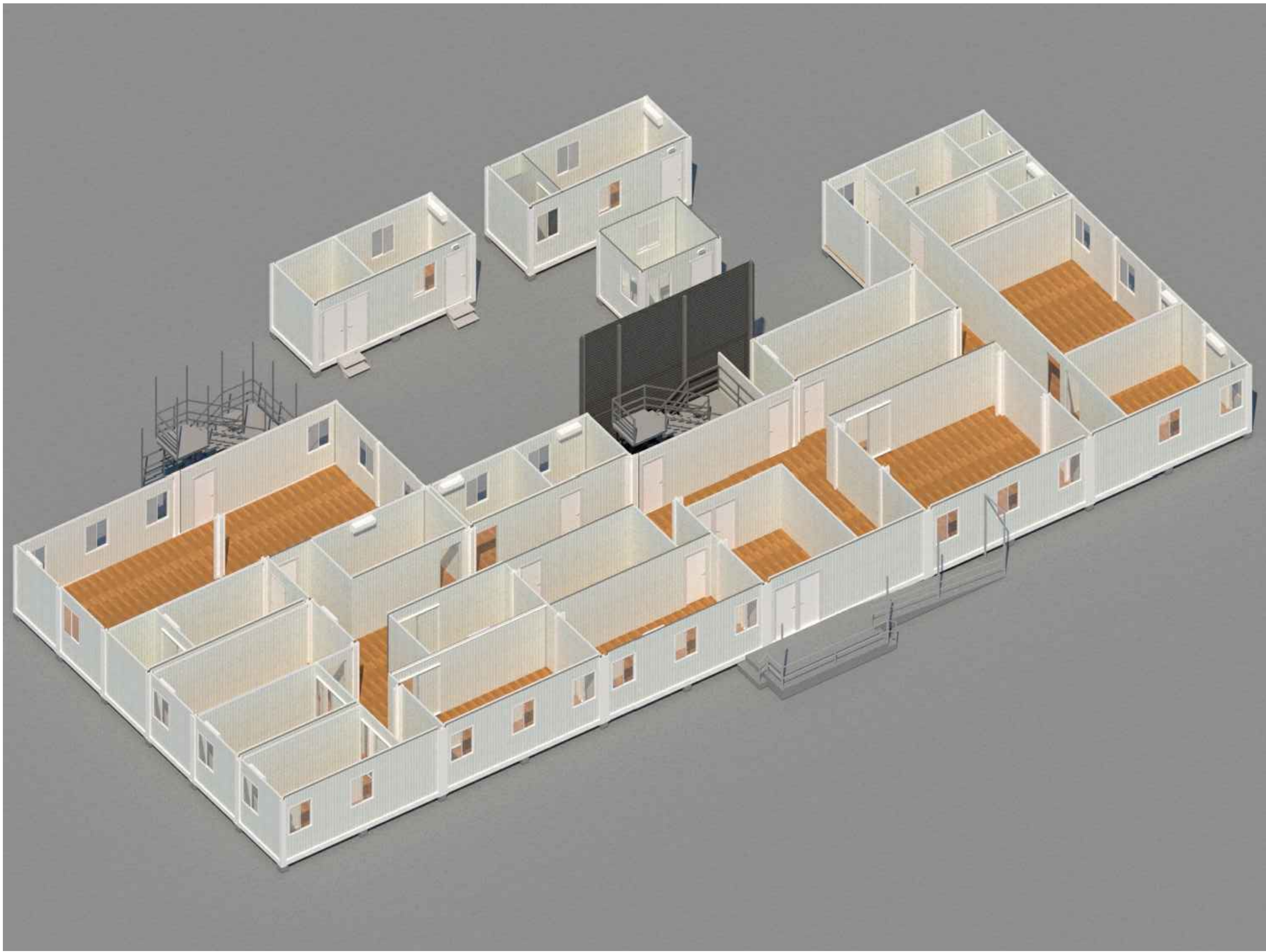
Diseño: Dibujo:

PROPIETARIO:

APROBADO: DUEÑO

DIRECCION DE OBRAS Y CONSTRUCCIONES
MUNICIPALES

Escalas:	INDICADAS	HOJA No:	TOTAL:
Fecha:	AGOSTO 2020	23	1250
Archivo CAD:			



NOTA: LA INFORMACION DE ESTE DOCUMENTO PERTENECE A ISOBOX, INC. QUEDA PROHIBIDA LA TRANSFERENCIA O REPRODUCCION DEL MISMO SIN PREVIA AUTORIZACION ESCRITA.



REPUBLICA DE PANAMA
PROVINCIA DE PANAMA

Proyecto:

Contenido:

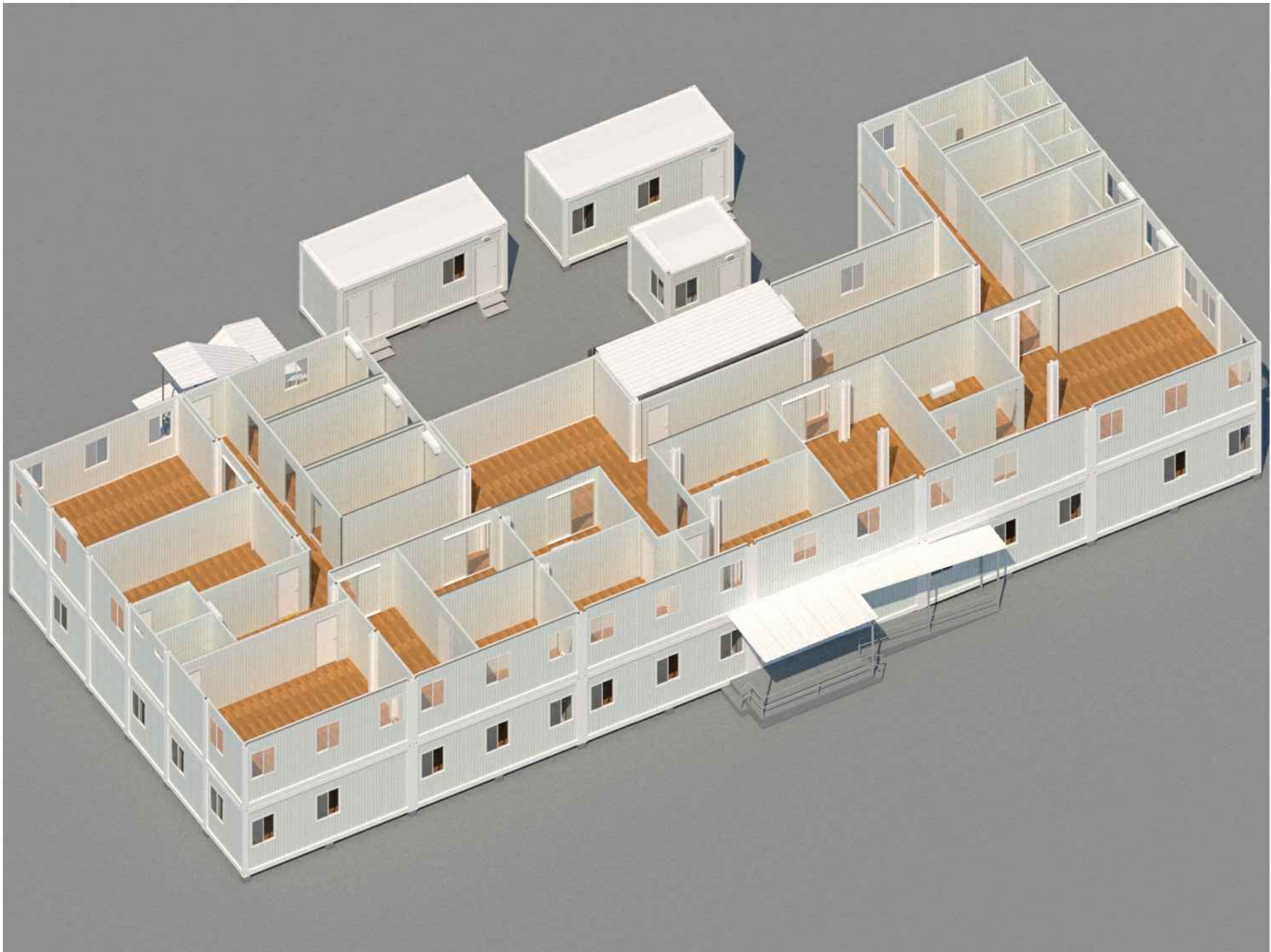
Diseño: Dibujo:

PROPIETARIO:

APROBADO: DUEÑO

DIRECCION DE OBRAS Y CONSTRUCCIONES
MUNICIPALES

Escalas:	INDICADAS	HOJA No:	TOTAL:
Fecha:	AGOSTO 2020	24	25
Archivo CAD:			171



NOTA: LA INFORMACION DE ESTE DOCUMENTO PERTENECE A ISOBOX, INC. QUEDA PROHIBIDA LA TRANSFERENCIA O REPRODUCCION DEL MISMO SIN PREVIA AUTORIZACION ESCRITA.



REPUBLICA DE PANAMA
PROVINCIA DE PANAMA

Proyecto:

Contenido:

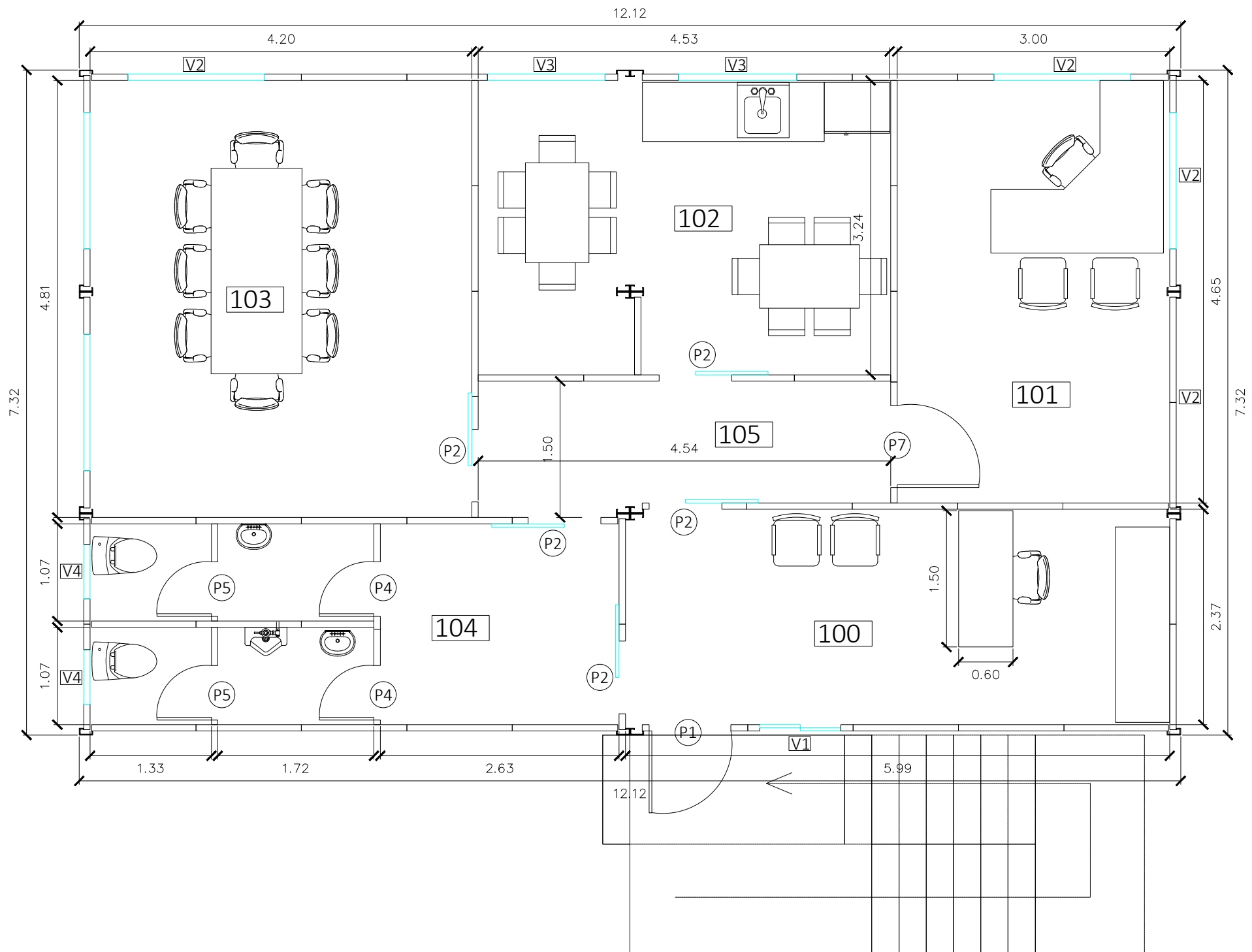
Diseño: Dibujo:

PROPIETARIO:

APROBADO: DUEÑO

DIRECCION DE OBRAS Y CONSTRUCCIONES
MUNICIPALES

Escalas:	INDICADAS	HOJA No:	TOTAL:
Fecha:	AGOSTO 2020	25	125
Archivo CAD:			



PLANTA ARQUITECTONICA NIVEL 000 - CAMPAMENTO MPSA
ESCALA 1:50

CUADRO DE PUERTAS		
NOM.	DESCRIPCION	DIMENSIONES
P-1	Puerta de lámina de acero para alto tráfico color blanco con cerradura de manigueta inoxidable (externas)	0.90m x 2.10m
P-2	Puerta corrediza de vidrio laminado de seguridad color claro con perfiles de aluminio lacado en blanco	0.80m x 2.10m
P-3	Puerta corrediza de vidrio laminado de seguridad color claro con perfiles de aluminio lacado en blanco con cerradura	0.80m x 2.10m
P-4	Puerta abatible de vidrio laminado de seguridad esmerilado color blanco nieve con perfiles de aluminio lacado en blanco	0.60m x 2.10m
P-5	Puerta de baño en aglomerado hidrófugo y herraje de acero inoxidable	0.60m x 1.20m
P-7	Puerta de lámina de acero para alto tráfico color blanco con cerradura de manigueta inoxidable (internas)	0.90m x 2.10m

CUADRO DE VENTANAS		
NOM.	DESCRIPCION	DIMENSIONES
V-1	Ventana corrediza de doble vidrio insulado color claro con perfiles de aluminio o UPVC en blanco	0.90m x 1.10m
V-2	Ventana panoramica con vidrio de seguridad entintado color grey con perfil de aluminio lacado blanco	1.50m x 1.00m
V-3		1.30m x 1.00m
V-4	Ventana corrediza con vidrio de seguridad con perfil de aluminio lacado blanco (baño)	0.60m x 0.40m

CUADRO DE AREAS		
NO.	AREA	M2
100	RECEPCION	14.19
101	OFICINA	13.95
102	COCINA	14.68
103	SALA DE REUNIONES	20.20
104	BAÑOS	12.86
105	CORREDOR	6.81

NOTA: LA INFORMACION DE ESTE DOCUMENTO PERTENECE A ISOBOX, INC. QUEDA PROHIBIDA LA TRANSFERENCIA O REPRODUCCION DEL MISMO SIN PREVIA AUTORIZACION ESCRITA.



REPUBLICA DE PANAMA
PROVINCIA DE PANAMA

Proyecto:

Contenido:

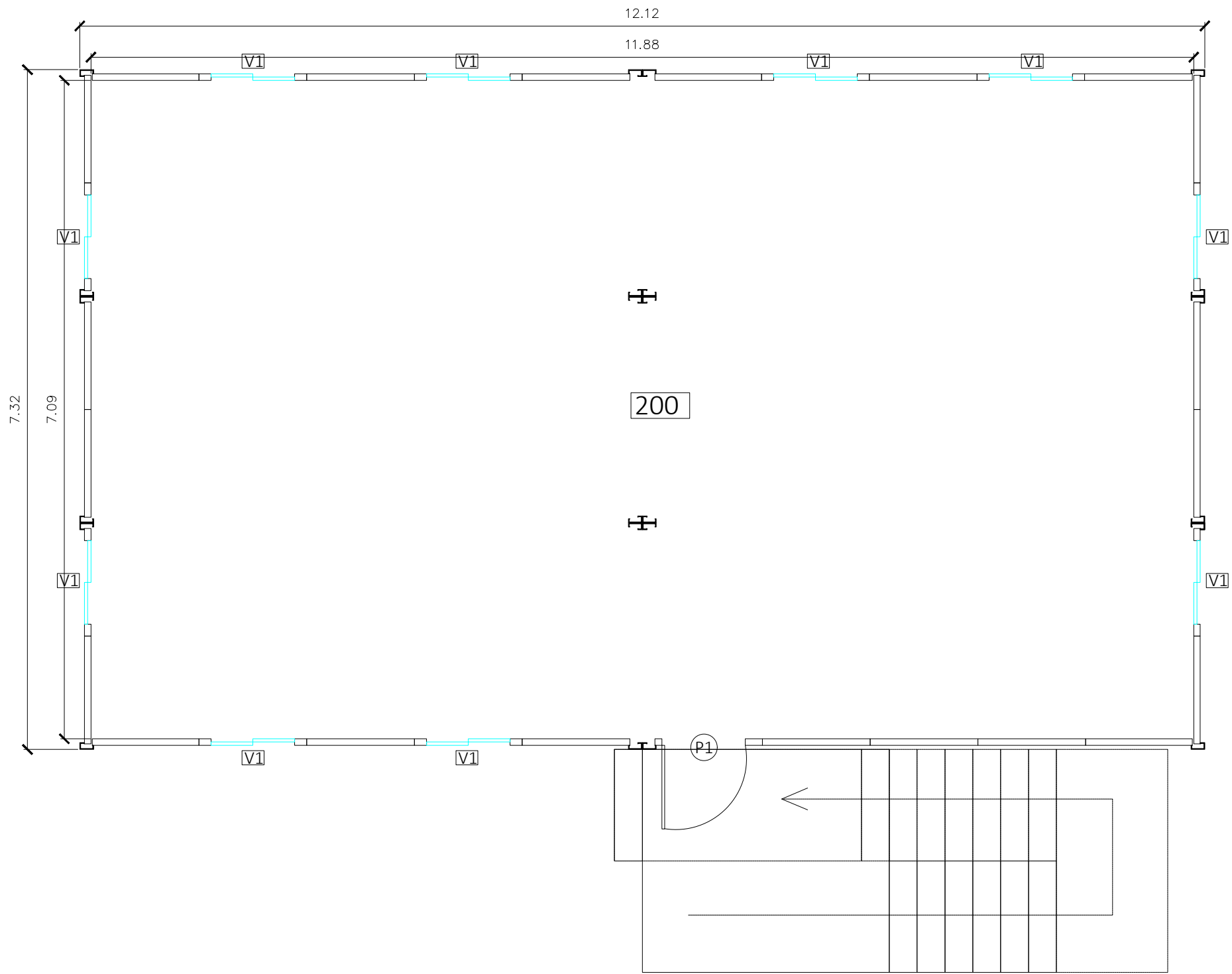
Diseño: Dibujo:

PROPIETARIO:

APROBADO: DUEÑO

DIRECCION DE OBRAS Y CONSTRUCCIONES MUNICIPALES

Escalas:	INDICADAS	HOJA No:	TOTAL:
Fecha:	AGOSTO 2020	01	173
Archivo CAD:			



CUADRO DE PUERTAS		
NOM.	DESCRIPCION	DIMENSIONES
P-1	Puerta de lámina de acero para alto tráfico color blanco con cerradura de manigueta inoxidable (externas)	0.90m x 2.10m
P-2	Puerta corrediza de vidrio laminado de seguridad color claro con perfiles de aluminio lacado en blanco	0.80m x 2.10m
P-3	Puerta corrediza de vidrio laminado de seguridad color claro con perfiles de aluminio lacado en blanco con cerradura	0.80m x 2.10m
P-4	Puerta abatible de vidrio laminado de seguridad esmerilado color blanco nieve con perfiles de aluminio lacado en blanco	0.60m x 2.10m
P-5	Puerta de baño en aglomerado hidrófugo y herraje de acero inoxidable	0.60m x 1.20m
P-7	Puerta de lámina de acero para alto tráfico color blanco con cerradura de manigueta inoxidable (internas)	0.90m x 2.10m

CUADRO DE VENTANAS		
NOM.	DESCRIPCION	DIMENSIONES
V-1	Ventana corrediza de doble vidrio insulated color claro con perfiles de aluminio o UPVC en blanco	0.90m x 1.10m
V-2	Ventana panoramica con vidrio de seguridad entintado color grey con perfil de aluminio lacado blanco	1.50m x 1.00m
V-3		1.30m x 1.00m
V-4	Ventana corrediza con vidrio de seguridad con perfil de aluminio lacado blanco (baño)	0.60m x 0.40m

CUADRO DE AREAS		
NO.	AREA	M2
200	OFICINAS	84.23

NOTA: LA INFORMACION DE ESTE DOCUMENTO PERTENECE A ISOBOX, INC. QUEDA PROHIBIDA LA TRANSFERENCIA O REPRODUCCION DEL MISMO SIN PREVIA AUTORIZACION ESCRITA.



REPUBLICA DE PANAMA
PROVINCIA DE PANAMA

Proyecto:

Contenido:

Diseño: Dibujo:

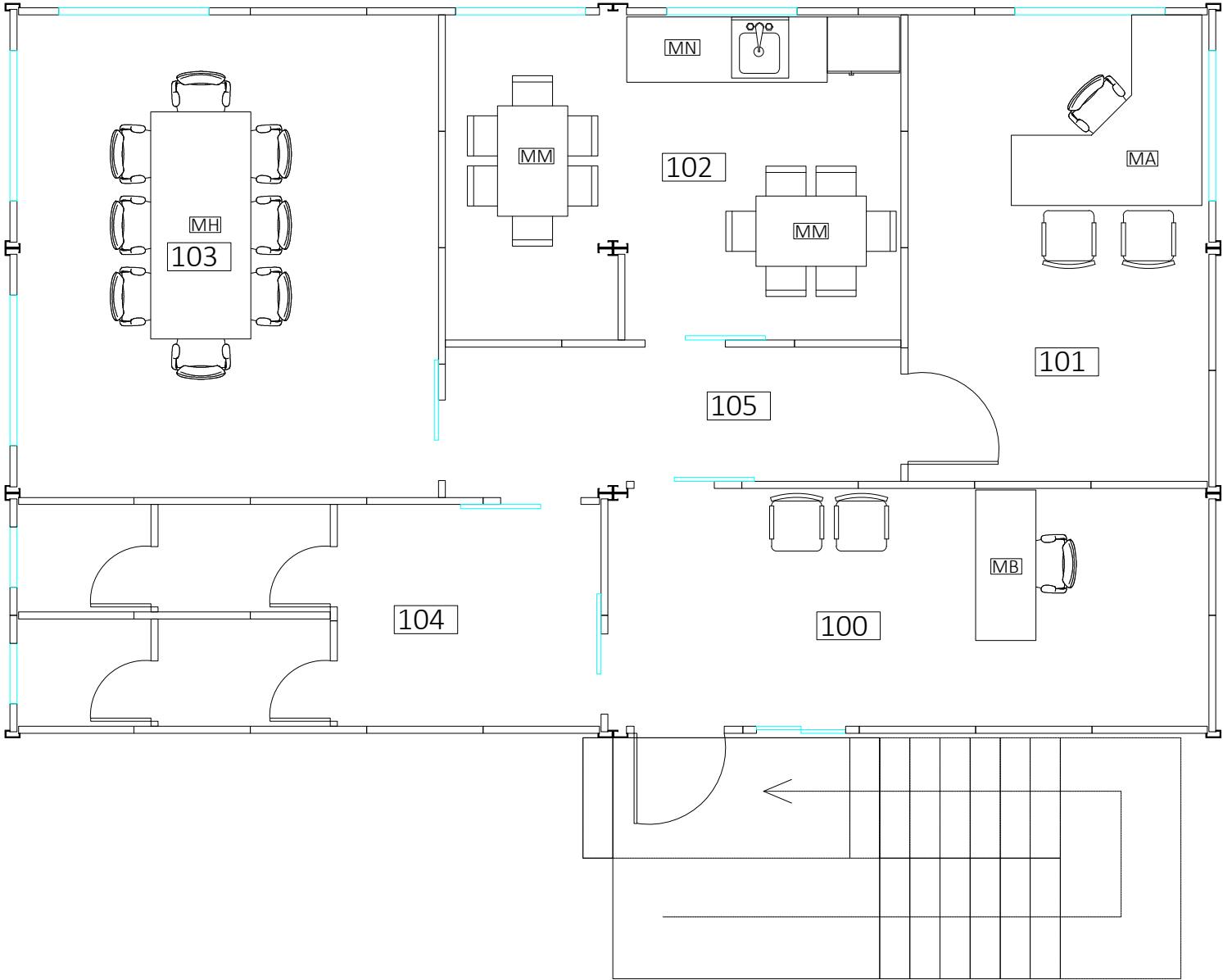
PROPIETARIO:

APROBADO: DUEÑO

DIRECCION DE OBRAS Y CONSTRUCCIONES MUNICIPALES

Escalas:	INDICADAS	HOJA No:	TOTAL:
Fecha:	AGOSTO 2020	02	174
Archivo CAD:			

PLANTA ARQUITECTONICA NIVEL 100 - CAMPAMENTO MPSA
ESCALA 1:50



PLANTA NIVEL 000 - CAMPAMENTO MPSA
ESCALA 1:50

MOBILIARIO

CUADRO DE MOBILIARIO		
NOM.	DESCRIPCION	DIMENSIONES
MA	Escritorio genrenencia + 3 sillas de oficina	L1.50m X W0.80M XH7.50M SIDE DESK L0.90M X 0.40X 0.60M
MB	Escritorio con gavetero integrado + 3 sillas de oficina(1 ejecutiva y 2 visita)	L1.40M X W0.70M X H0.75M
MC	Escritorio con gavetero integrado + 1 silla de oficina (1 ejecutiva)	L1.40M X W0.70M X H0.75M
MD	Mesa en L + archivador con ruedas + sillas de oficina (1 ejecutiva y 2 visitas)	L1.20M X W1.40M X screen height H1.10M
ME	Escritorio + archivador con rueda + 1 silla de oficina (1 ejecutiva)	L1.25M X W0.60M X H0.75M
MF	Escritorio para 2 personas + archivador con ruedas + 2 sillas de oficina (2 ejecutiva)	L1.25M X W1.27M X screen height H1.10M
MG	Escritorio para 4 personas + archivador con ruedas + 4 sillas de oficina (4 ejecutiva)	L2.50M X W1.27M X screen height H1.10M
MH	Mesa de reuniones + 8 sillas	L2.40M X W1.20M X H0.75M
MI	Mesa de reuniones + 10 sillas	L2.70M X W1.20M X H0.75M
MJ	Mesa de reunion + 4 sillas	D0.70m
ML	Mesa de comedor de 4 puestos con sillas	D1.00m
MM	Mesa de comedor con 6 puestos con sillas	L1.20M X W0.80M X H0.75M
MN	Mueble con sobre de granito y fregador	L2.00M X W0.60M X H0.75M
MO	Mueble con sobre de granito	L2.00M X W0.60M X H0.75M

NOTA: LA INFORMACION DE ESTE DOCUMENTO PERTENECE A ISOBOX, INC. QUEDA PROHIBIDA LA TRANSFERENCIA O REPRODUCCION DEL MISMO SIN PREVIA AUTORIZACION ESCRITA.



REPUBLICA DE PANAMA
PROVINCIA DE PANAMA

Proyecto:

Contenido:

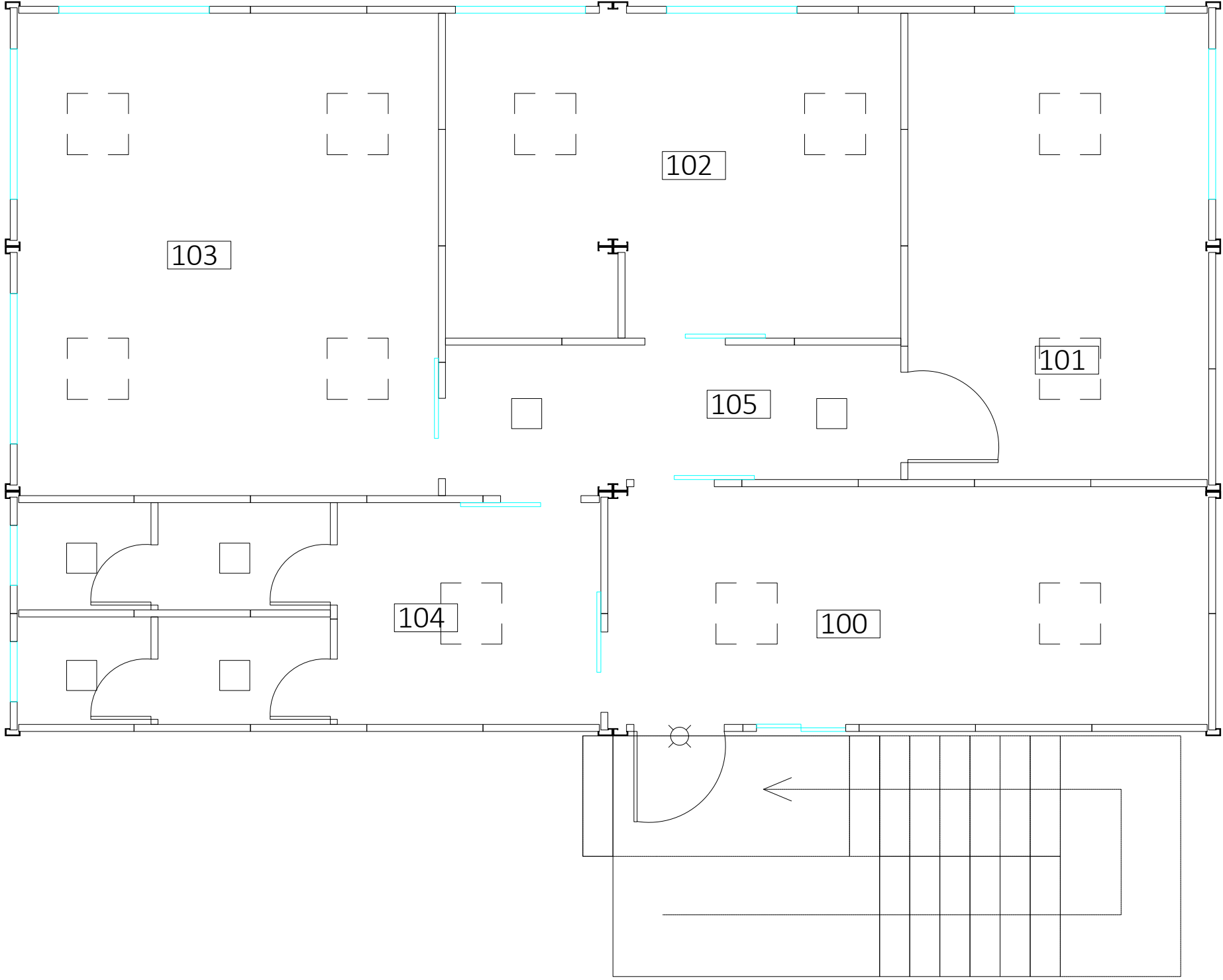
Diseño: Dibujo:

PROPIETARIO:

APROBADO: DUEÑO

DIRECCION DE OBRAS Y CONSTRUCCIONES
MUNICIPALES

Escalas:	INDICADAS	HOJA No:	TOTAL:
Fecha:	AGOSTO 2020	03	175
Archivo CAD:			



CUADRO DE LUMINARIA		
NOM.	DESCRIPCION	DIMENSIONES
	Pantalla LED 2'x2' 6500k	0.60m x 0.60m
	Pantalla LED 1'x1' 6500k	0.30m x 0.30m
	Lámpara externa LED sobre puerta de acceso	

PLANTA NIVEL 000 - CAMPAMENTO MPSA
ESCALA 1:50
ILUMINACION

NOTA: LA INFORMACION DE ESTE DOCUMENTO PERTENECE A ISOBOX, INC. QUEDA PROHIBIDA LA TRANSFERENCIA O REPRODUCCION DEL MISMO SIN PREVIA AUTORIZACION ESCRITA.



REPUBLICA DE PANAMA
PROVINCIA DE PANAMA

Proyecto:

Contenido:

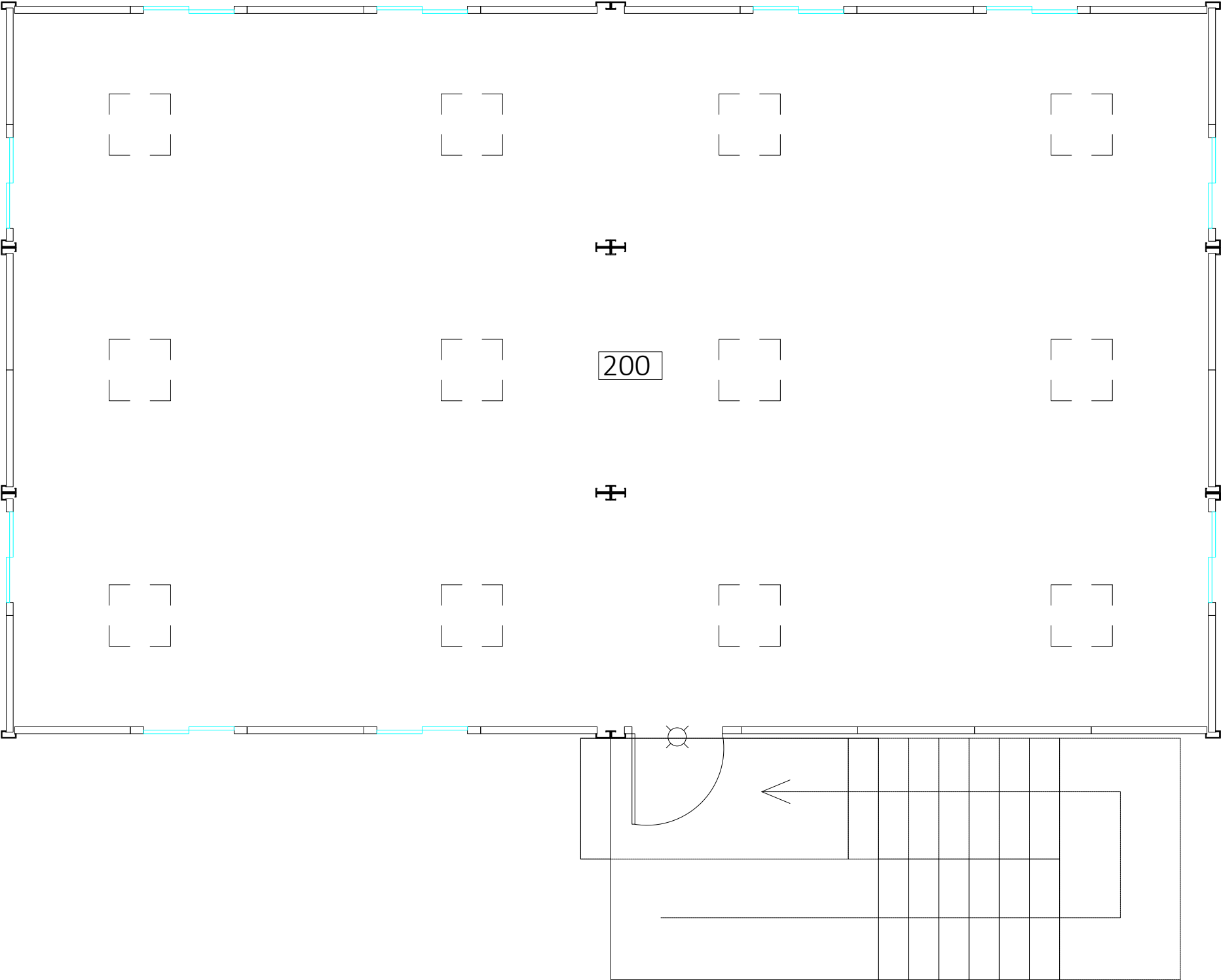
Diseño: Dibujo:

PROPIETARIO:

APROBADO: DUEÑO

DIRECCION DE OBRAS Y CONSTRUCCIONES MUNICIPALES

Escalas:	INDICADAS	HOJA No:	TOTAL:
Fecha:	AGOSTO 2020	04	176
Archivo CAD:			



CUADRO DE LUMINARIA		
NOM.	DESCRIPCION	DIMENSIONES
	Pantalla LED 2'x2' 6500k	0.60m x 0.60m
	Pantalla LED 1'x1' 6500k	0.30m x 0.30m
	Lámpara externa LED sobre puerta de acceso	

PLANTA NIVEL 100 - CAMPAMENTO MPSA
ESCALA 1:50 ILUMINACION

NOTA: LA INFORMACION DE ESTE DOCUMENTO PERTENECE A ISOBOX, INC. QUEDA PROHIBIDA LA TRANSFERENCIA O REPRODUCCION DEL MISMO SIN PREVIA AUTORIZACION ESCRITA.



REPUBLICA DE PANAMA
PROVINCIA DE PANAMA

Proyecto:

Contenido:

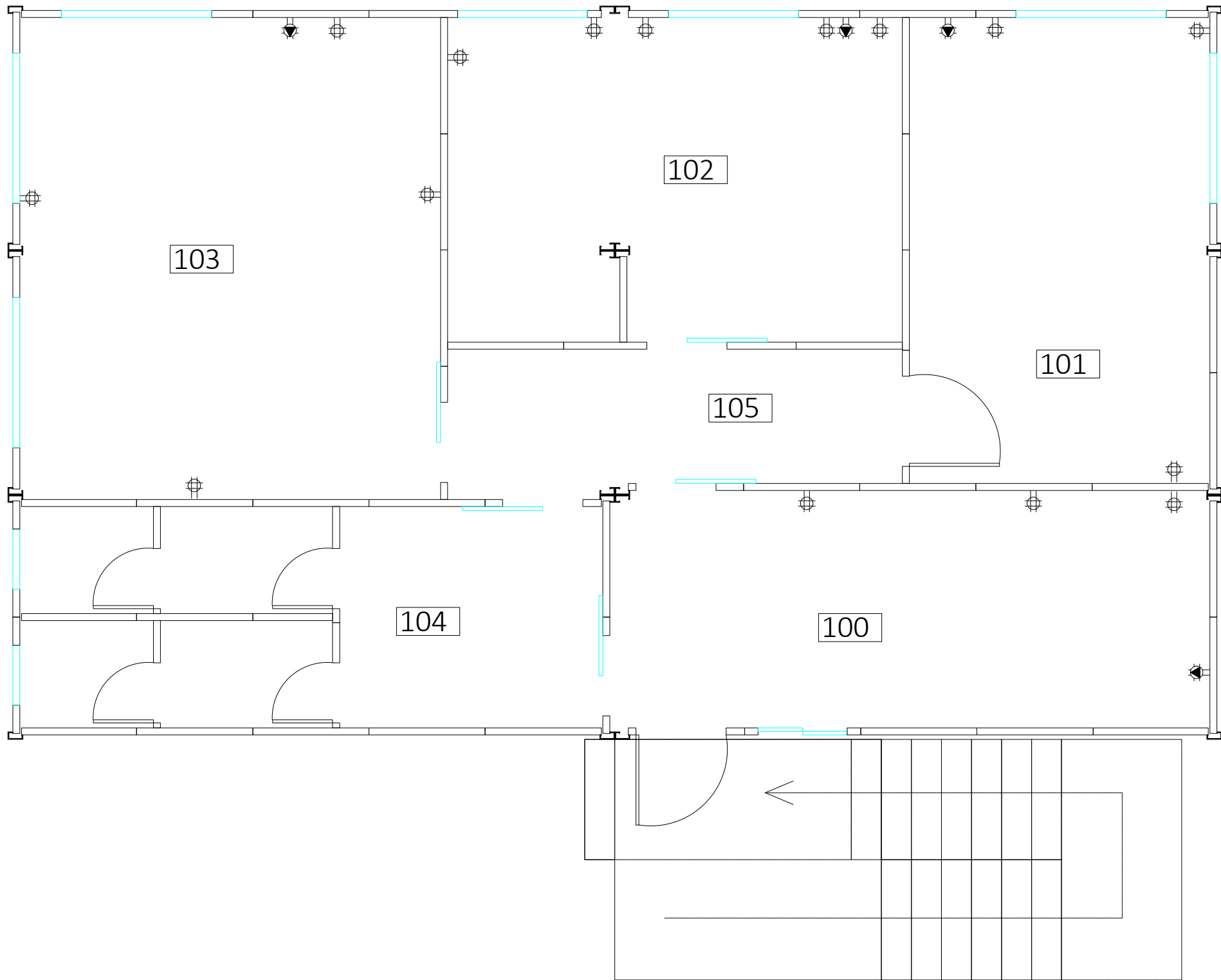
Diseño: Dibujo:

PROPIETARIO:

APROBADO: DUEÑO

DIRECCION DE OBRAS Y CONSTRUCCIONES MUNICIPALES

Escalas:	INDICADAS	HOJA No:	TOTAL:
Fecha:	AGOSTO 2020	05	177
Archivo CAD:			



SIMBOLOGIA ELECTRICA	
NOM.	DESCRIPCION
	Tomacorriente Doble de 110V
	Conexion Electrica 220V Aire Acondicionado

NOTA: LA INFORMACION DE ESTE DOCUMENTO PERTENECE A ISOBOX, INC. QUEDA PROHIBIDA LA TRANSFERENCIA O REPRODUCCION DEL MISMO SIN PREVIA AUTORIZACION ESCRITA.



REPUBLICA DE PANAMA
PROVINCIA DE PANAMA

Proyecto:

Contenido:

Diseño: Dibujo:

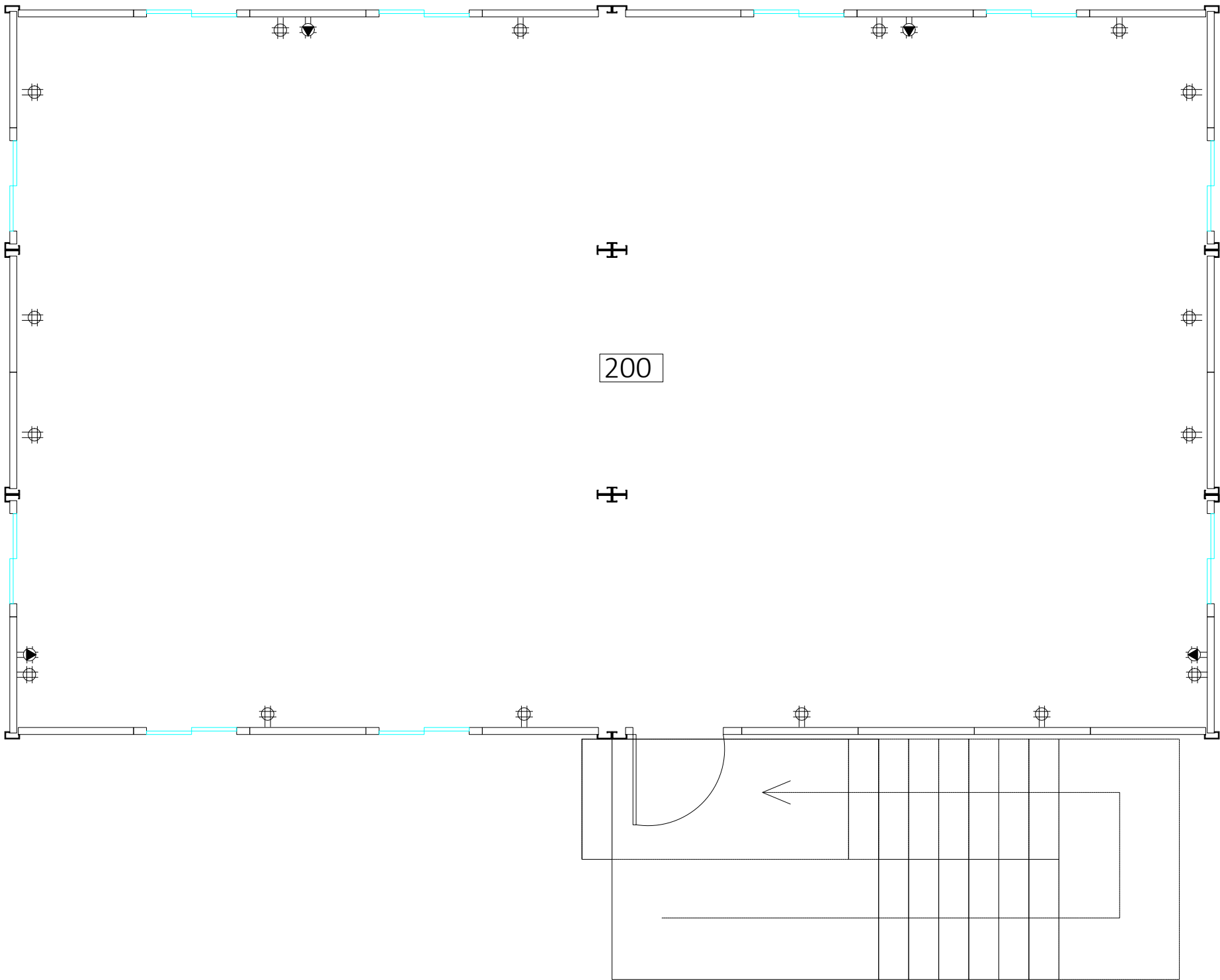
PROPIETARIO:

APROBADO: DUEÑO

DIRECCION DE OBRAS Y CONSTRUCCIONES MUNICIPALES

Escalas:	INDICADAS	HOJA No:	TOTAL:
Fecha:	AGOSTO 2020	06	178
Archivo CAD:			

PLANTA NIVEL 000 - CAMPAMENTO MPSA
ESCALA 1:50 TOMACORRIENTE



SIMBOLOGIA ELECTRICA	
NOM.	DESCRIPCION
	Tomacorriente Doble de 110V
	Conexion Electrica 220V Alre Acondicionado

NOTA: LA INFORMACION DE ESTE DOCUMENTO PERTENECE A ISOBOX, INC. QUEDA PROHIBIDA LA TRANSFERENCIA O REPRODUCCION DEL MISMO SIN PREVIA AUTORIZACION ESCRITA.



REPUBLICA DE PANAMA
PROVINCIA DE PANAMA

Proyecto:

Contenido:

Diseño: Dibujo:

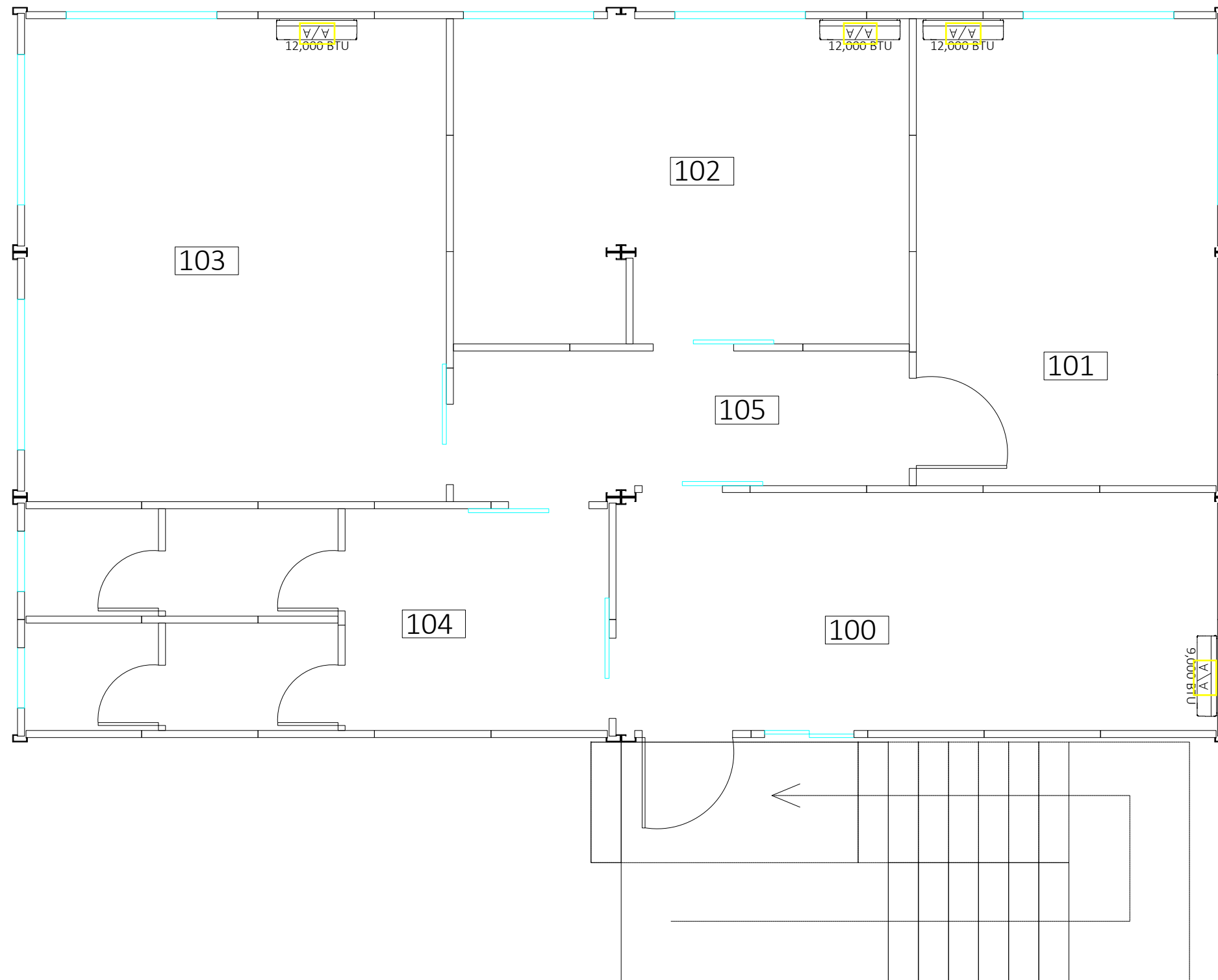
PROPIETARIO:

APROBADO: DUEÑO

DIRECCION DE OBRAS Y CONSTRUCCIONES
MUNICIPALES

Escalas:	INDICADAS	HOJA No:	TOTAL:
Fecha:	AGOSTO 2020	07	179
Archivo CAD:			

PLANTA NIVEL 100 - CAMPAMENTO MPSA
ESCALA 1:50 TOMACORRIENTE



PLANTA NIVEL 000 - CAMPAMENTO MPSA
ESCALA 1:50
CLIMATIZACION

NOTA: LA INFORMACION DE ESTE DOCUMENTO PERTENECE A ISOBOX, INC. QUEDA PROHIBIDA LA TRANSFERENCIA O REPRODUCCION DEL MISMO SIN PREVIA AUTORIZACION ESCRITA.



REPUBLICA DE PANAMA
PROVINCIA DE PANAMA

Proyecto:

Contenido:

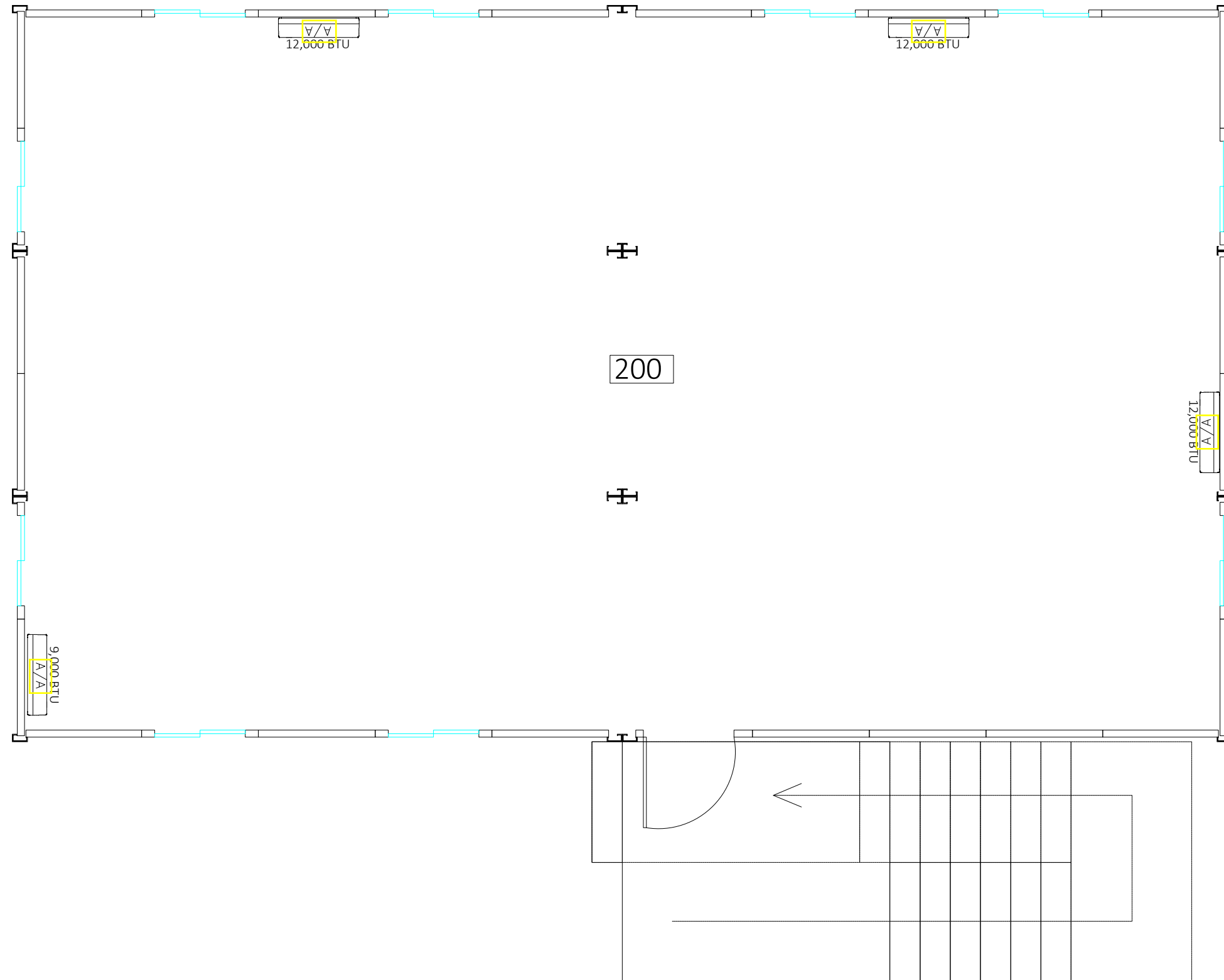
Diseño: Dibujo:

PROPIETARIO:

APROBADO: DUEÑO

DIRECCION DE OBRAS Y CONSTRUCCIONES
MUNICIPALES

Escalas:	INDICADAS	HOJA No:	TOTAL:
Fecha:	AGOSTO 2020	08	180
Archivo CAD:			



PLANTA NIVEL 100 - CAMPAMENTO MPSA

NOTA: LA INFORMACION DE ESTE DOCUMENTO PERTENECE A ISOBOX, INC. QUEDA PROHIBIDA LA TRANSFERENCIA O REPRODUCCION DEL MISMO SIN PREVIA AUTORIZACION ESCRITA.



REPUBLICA DE PANAMA
PROVINCIA DE PANAMA

Proyecto:

Contenido:

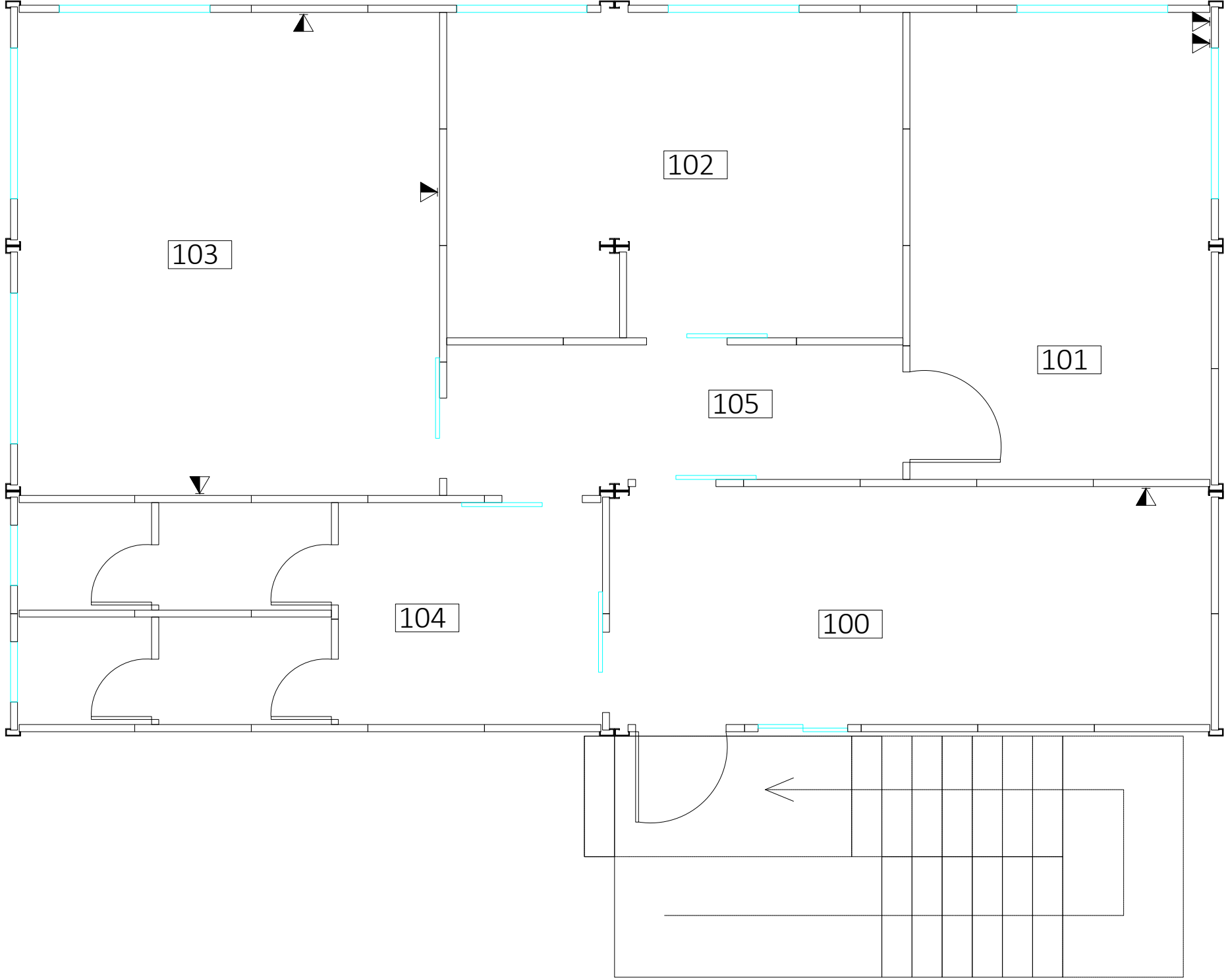
Diseño: Dibujo:

PROPIETARIO:

APROBADO: DUEÑO

DIRECCION DE OBRAS Y CONSTRUCCIONES
MUNICIPALES

Escalas:	INDICADAS	HOJA No:	TOTAL:
Fecha:	AGOSTO 2020	09	181
Archivo CAD:			



PLANTA NIVEL 000 - CAMPAMENTO MPSA
ESCALA 1:50

PTO. RED

SIMBOLOGIA PTO. RED	
NOM.	DESCRIPCION
	Pto. RED

NOTA: LA INFORMACION DE ESTE DOCUMENTO PERTENECE A ISOBOX, INC. QUEDA PROHIBIDA LA TRANSFERENCIA O REPRODUCCION DEL MISMO SIN PREVIA AUTORIZACION ESCRITA.



REPUBLICA DE PANAMA
PROVINCIA DE PANAMA

Proyecto:

Contenido:

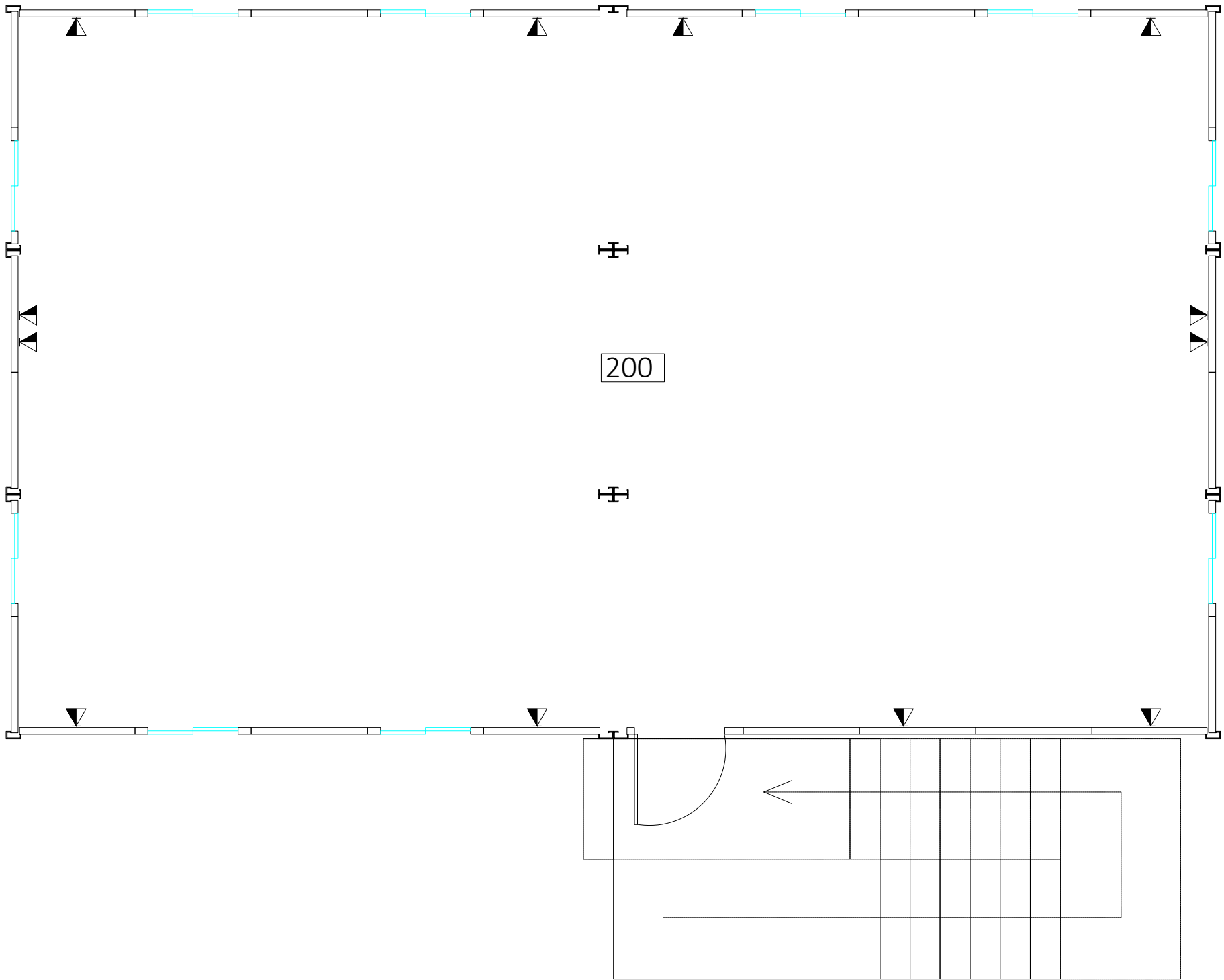
Diseño: Dibujo:

PROPIETARIO:

APROBADO: DUEÑO

DIRECCION DE OBRAS Y CONSTRUCCIONES MUNICIPALES

Escalas:	INDICADAS	HOJA No:	TOTAL:
Fecha:	AGOSTO2020	10	182
Archivo CAD:			



PLANTA NIVEL 100 - CAMPAMENTO MPSA
ESCALA 1:50 PTO. RED

SIMBOLOGIA PTO. RED	
NOM.	DESCRIPCION
	Pto. RED

NOTA: LA INFORMACION DE ESTE DOCUMENTO PERTENECE A ISOBOX, INC. QUEDA PROHIBIDA LA TRANSFERENCIA O REPRODUCCION DEL MISMO SIN PREVIA AUTORIZACION ESCRITA.



REPUBLICA DE PANAMA
PROVINCIA DE PANAMA

Proyecto:

Contenido:

Diseño: Dibujo:

PROPIETARIO:

APROBADO: DUEÑO

DIRECCION DE OBRAS Y CONSTRUCCIONES MUNICIPALES

Escalas:	INDICADAS	HOJA No:	TOTAL:
Fecha:	AGOSTO 2020	11	183
Archivo CAD:			



NOTA: LA INFORMACION DE ESTE DOCUMENTO PERTENECE A ISOBOX, INC. QUEDA PROHIBIDA LA TRANSFERENCIA O REPRODUCCION DEL MISMO SIN PREVIA AUTORIZACION ESCRITA.



REPUBLICA DE PANAMA
PROVINCIA DE PANAMA

Proyecto:

Contenido:


Diseño: Dibujo:

PROPIETARIO:

APROBADO: DUEÑO

DIRECCION DE OBRAS Y CONSTRUCCIONES
MUNICIPALES

Escalas:	INDICADAS	HOJA No:	TOTAL:
Fecha:	AGOSTO 2020	14	184
Archivo CAD:			



NOTA: LA INFORMACION DE ESTE DOCUMENTO PERTENECE A ISOBOX, INC. QUEDA PROHIBIDA LA TRANSFERENCIA O REPRODUCCION DEL MISMO SIN PREVIA AUTORIZACION ESCRITA.



REPUBLICA DE PANAMA
PROVINCIA DE PANAMA

Proyecto:

Contenido:

Diseño: Dibujo:

PROPIETARIO:

APROBADO: DUEÑO

DIRECCION DE OBRAS Y CONSTRUCCIONES
MUNICIPALES

Escalas:	INDICADAS	HOJA No:	TOTAL:
Fecha:	AGOSTO 2020	15	185
Archivo CAD:			



NOTA: LA INFORMACION DE ESTE DOCUMENTO PERTENECE A ISOBOX, INC. QUEDA PROHIBIDA LA TRANSFERENCIA O REPRODUCCION DEL MISMO SIN PREVIA AUTORIZACION ESCRITA.



REPUBLICA DE PANAMA
PROVINCIA DE PANAMA

Proyecto:

Contenido:

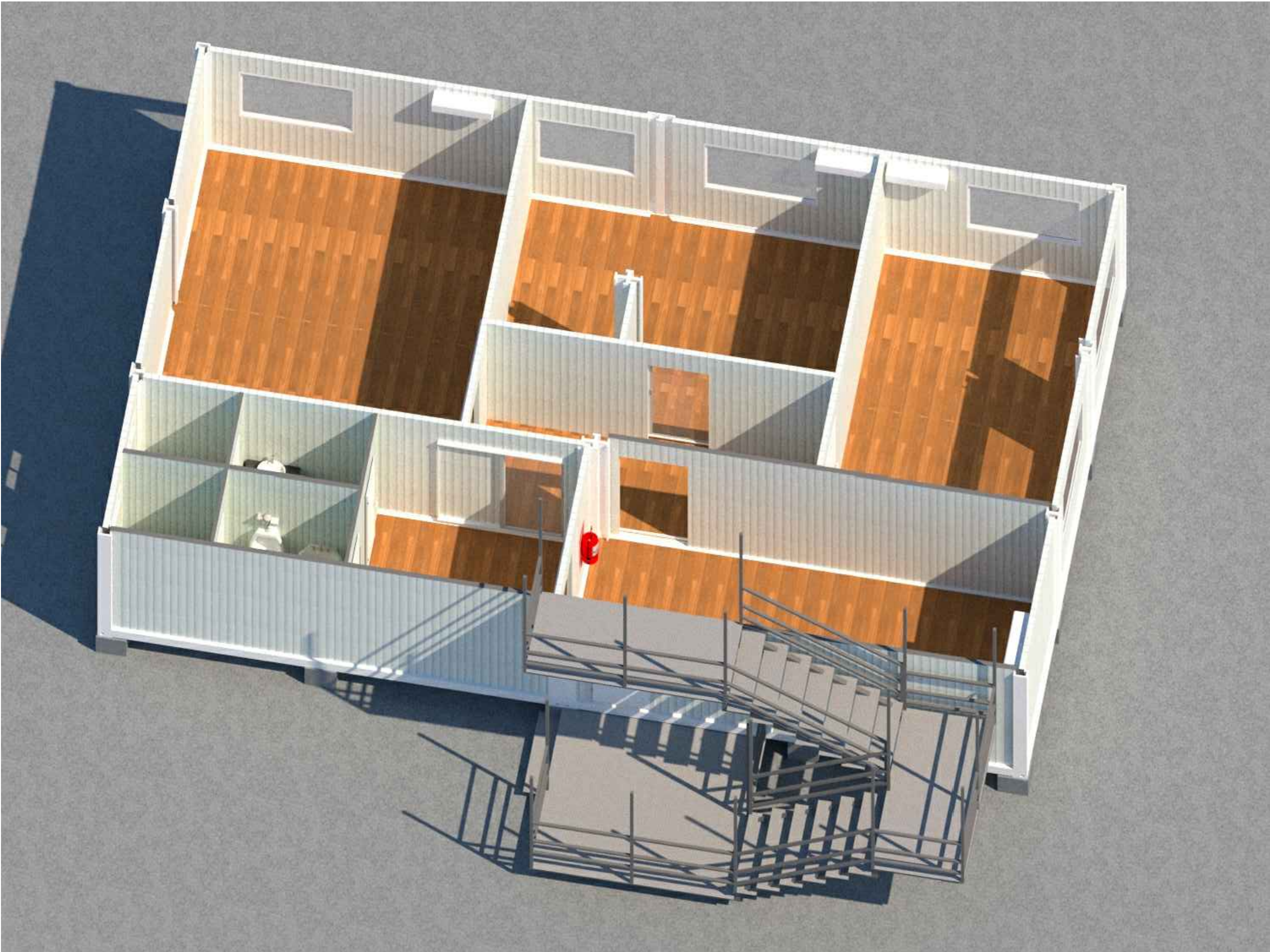
Diseño: Dibujo:

PROPIETARIO:

APROBADO: DUEÑO

DIRECCION DE OBRAS Y CONSTRUCCIONES
MUNICIPALES

Escalas:	INDICADAS	HOJA No:	TOTAL:
Fecha:	AGOSTO 2020	16	186
Archivo CAD:			



NOTA: LA INFORMACION DE ESTE DOCUMENTO PERTENECE A ISOBOX, INC. QUEDA PROHIBIDA LA TRANSFERENCIA O REPRODUCCION DEL MISMO SIN PREVIA AUTORIZACION ESCRITA.



REPUBLICA DE PANAMA
PROVINCIA DE PANAMA

Proyecto:

Contenido:

Diseño: Dibujo:

PROPIETARIO:

APROBADO: DUEÑO

DIRECCION DE OBRAS Y CONSTRUCCIONES
MUNICIPALES

Escalas:	INDICADAS	HOJA No:	TOTAL:
Fecha:	AGOSTO 2020	17	187
Archivo CAD:			

IMÁGENES DE REFERENCIA

IMÁGENES DE REFERENCIA

Cliente: Instituto Conmemorativo Gorgas de Estudios de la Salud

Ubicación: Divisa

Descripción: Obra Civil Completa para Laboratorio/ Oficina/Dormitorios



IMÁGENES DE REFERENCIA

Cliente: KING'S COLLEGE PANAMA

Ubicación: Clayton, Ciudad de Panamá

Descripción: Contenedores modulares para aulas de clase



IMÁGENES DE REFERENCIA

Cliente: **KING'S COLLEGE PANAMA**

Ubicación: **Clayton, Ciudad de Panamá**

Descripción: **Contenedores modulares para aulas de clase**



IMÁGENES DE REFERENCIA

Cliente: Servicio Nacional Aeronaval

Ubicación: Aeropuerto de Panamá Pacífico

Descripción: Contenedores modulares para centro de operaciones cuenta con oficinas, dormitorios, baños, comedor, salón de capacitaciones, entre otros.



IMÁGENES DE REFERENCIA

Cliente: **Mi Ambiente**

Ubicación: **Albrook**

Descripción: **Oficinas modulares Mi Ambiente**



IMÁGENES DE REFERENCIA

Cliente: **Policía Nacional**

Ubicación: **Móvil**

Descripción: **Unidades móviles para atención comunitaria**



IMÁGENES DE REFERENCIA

Cliente: Autoridad del Canal de Panamá

Ubicación: Esclusas de Aguas Claras. Cocolí y Gamboa

Descripción: Para usos diversos como Áreas de Descanso, Oficinas, Garitas de Seguridad, Depósitos



ANEXOS 6 Informe de Calidad de Aire

REPÚBLICA DE PANAMÁ

PROYECTO

**CONSTRUCCIÓN DE CAMPAMENTO
ADMINISTRATIVO
PARA EL PROYECTO DE EXTENSIÓN DE LA LÍNEA 1
DEL METRO DE PANAMÁ**

PROMOTOR
CONSORCIO LÍNEA PANAMÁ NORTE

UBICACIÓN

**DISTRITO DE PANAMÁ
CORREGIMIENTO DE LAS CUMBRES**

INFORME DE CALIDAD DE AIRE

REALIZADO POR:



EVALUACIÓN Y MONITOREO AMBIENTAL

OCTUBRE, 2020

2020

CONTENIDO	PAG.
Datos generales de la empresa y del monitoreo	3
1. Objetivos	4
2. Metodología	4
3. Resultados	6
4. Interpretación	6
5. Conclusión y recomendaciones	7
6. Personal técnico	7
Anexos	8

Datos generales del proyecto	
Nombre	Construcción de campamento administrativo para el proyecto de extensión de la línea 1 del metro de Panamá
Promotor	Consorcio línea Panamá Norte
Ubicación	Corregimiento de la Cumbres, Distrito de Panamá
Monitoreo:	
Norma aplicable	OPS-OMS- Valores guías. ANAM- Anteproyecto de Norma de Calidad de Aire ACP. Norma 2610-ESM-109USEPA
Límite máximo permisible	OPS-OMS- PM10 (24hr)=50µg/m ³ ANAM, USEPA y ACP- PM10 (24hr)=150µg/m ³
Ubicación de la medición	Dentro del área del proyecto, y receptor más cercano
Método	Medición Automático
Equipo utilizado	Microdust Pro Casella
Rango de Medición	0.001-2,500mg/m ³ por encima de 4 rangos 0-2,5,0-25,0-250 y 0-2.500mg/m ³ Rango activo fijo o Auto rango.
Resolución	0,001mg/m ³
Estabilidad del cero	<2µg /m ³ / ° C
Estabilidad de la sensibilidad	+0,7% de la lectura/° C
Temperatura Operativa	0 ° C a 50 ° C
Temperatura de Almacenamiento	-20 ° C a 55 ° C
Aplicación	Aplicaciones <ul style="list-style-type: none"> • Control de nivel de polvo respirable. • Medición en ambientes laborales. • Control del nivel de polvo en proceso. • Inspecciones puntuales. • Evaluación y control del nivel de colmatación de filtros de ventilación. • Calidad del aire en interiores. • Detecciones de emisiones totales. • Muestreo de la polución aire en interiores

1. OBJETIVO:

- Medir la calidad de aire a través de Partículas Totales en Suspensión en el área de impacto del proyecto.
- Describir el método de muestreo.
- Relacionar la información recolectada con el cumplimiento de la normativa aplicable y con las condiciones ambientales del entorno.

2. METODOLOGÍA

2.1 Método de muestreo para partículas totales en suspensión

Método automático.

Este método permitiendo llevar a cabo mediciones de forma continua para concentraciones horarias y menores. El espectro de contaminantes que se pueden determinar va desde los contaminantes criterios (PM10-) hasta tóxicos en el aire como mercurio y algunos compuestos orgánicos volátiles.

Los equipos disponibles para realizar estas mediciones se clasifican en: analizadores automáticos y monitores de partículas. Los analizadores automáticos se usan para determinar la concentración de gases contaminantes en el aire, basándose en las propiedades físicas y/o químicas de los mismos. Los monitores de partículas se utilizan para determinar la concentración de partículas suspendidas principalmente PM10 y PM2.5

Equipos utilizados para la medición:

El microdust pro, permite visualizar en tiempo real las concentraciones de polvo, con un rango Amplio: 0,001mg/m³ a 250g/m³ (auto-rango). Al realizar una medición se muestran y almacenan en tiempo real, el valor instantáneo, el promedio y el valor máximo.

La calibración del Microdust Pro se realiza en campo mediante un filtro óptico de calibración que comprueba y ajusta la linealidad del equipo.

Escogencia de los sitios de muestreo

La escogencia del área responde al sitio indicado por la empresa promotora del proyecto.

Procedimiento de muestreo

- Se configura el equipo.
- Se activa la memoria para guardar las mediciones.
- Se coloca en el trípode para mediciones estacionarias o se lleva en la mano para las encuestas a pie-a través de la evaluación continua o de lugar de trabajo o entornos ambientales.

Registro de datos

- Se registra en hojas de control de datos o por medio del software del equipo de medición en la PC de acuerdo a las condiciones del entorno ambiental donde se lleva a cabo la medición.

3. RESULTADOS DEL MUESTREO DE MATERIAL PARTICULADO

Tabla 1

Fecha: 2/10/2020	PM10 µg/m ³	ANAM, (24hr),µg/m ³	USEPA (24hr),µg/m ³	ACP (24hr),µg/m ³
Sitio #1 Área de del proyecto 0662190.62E 1003085.47N	11.75	150.0	150.0	150.0
Sitio#2 Receptor más cercano Plaza Chivo-Chivo 0662233.58E; 1003120.82 N	11.79	150.0	150.0	150.0

INTERPRETACIÓN


Durante la medición de Partículas Totales en Suspensión se observó tránsito de vehículos pesados y livianos con alto tráfico.

3. CONCLUSIONES

- Los resultados se encuentran dentro de la normativa.
- El área donde se desarrollara el proyecto hay arbustos alrededor, abierta y despejada por lo tanto el polvo en suspensión se dispersa.

4. PERSONAL TÉCNICO.

INFORME ELABORADO POR



Lic. Fabián D. Maregocio S.
Registro de Auditor Ambiental: AA-014-2010

ANEXOS

**FOTOGRAFÍAS DE EVIDENCIA DEL MUESTRO DE
PARTÍCULAS EN SUSPENSIÓN**



Calibration

Instrument Type:- Microdust Pro (Standard Range: 0-2.5, 0-25, 0-250, 0-2500mg/m³)
Serial Number 0721317

Calibration Principle:-

Calibration is performed using ISO 12103 Pt1 A2 Fine test dust (Natural ground mineral dust, predominantly silica, Arizona Road Dust equivalent, Particle size range 0.1 to 80 µm).

A Wright Dust feeder system is used to inject and disperse calibration dust within a wind tunnel system. Particulate mass concentration is established using isokinetic sampling and gravimetric methods.

Test Conditions:- 23 °C **Test Engineer:-** A Dye
 26 %RH **Date of Issue:-** February 5, 2020

Equipment:-

Microbalance:- Cahn C-33 Sn 75611
Air Velocity Probe:- DA40 Vane Anemo. Sn 10080
Flow Meter:- BGI TriCal EQ10851

Calibration Results Summary:-

Applied Concentration	Indication	Error
8.85 mg/m ³	8.90	1% Target Error <15%

Declaration of conformity:-

This test certificate confirms that the instrument specified above has been successfully tested to comply with the manufacturer's published specifications. Tests are performed using equipment traceable to national standards in accordance with Casella's ISO 9001:2000 quality procedures. This product is certified as being compliant to the requirements of the CE Directive.

ANEXOS 7 Informe de Ruido Ambiental

REPÚBLICA DE PANAMÁ

PROYECTO

**CONSTRUCCIÓN DE CAMPAMENTO ADMINISTRATIVO
PARA EL PROYECTO DE EXTENSIÓN DE LA LÍNEA 1 DEL
METRO DE PANAMÁ**

PROMOTOR

CONSORCIO LÍNEA PANAMÁ NORTE

UBICACIÓN

DISTRITO DE PANAMÁ

CORREGIMIENTO DE LAS CUMBRES

**INFORME DE MONITOREO DE RUIDO
AMBIENTAL**

REALIZADO POR:



EVALUACIÓN Y MONITOREO AMBIENTAL, S.A.

OCTUBRE, 2020

2020

INDICE

SECCIÓN	CONTENIDO	PÁG.
1	DATOS GENERALES DE LA EMPRESA	3
2	MÉTODO DE MEDICIÓN	3
3	RESULTADOS	4
4	CONCLUSIONES Y RECOMENDACIONES	6
5	EQUIPO TÉCNICO	6
6	REFERENCIAS BIBLIOGRÁFICAS	7
7	ANEXOS	8-11

SECCIÓN 1: DATOS GENERALES DE LA EMPRESA	
Proyecto	Construcción de campamento administrativo para el proyecto de extensión de la línea 1 del metro de Panamá
Promotor	Consortio línea Panamá Norte
Ubicación	Corregimiento de las Cumbres, Distrito de Panamá
País	Panamá
SECCIÓN 2: MÉTODO DE MEDICIÓN	
Norma aplicable	Decreto ejecutivo No. 1 de 15 de enero 2004
Razón de la selección del método	Como base legal se utilizó el Decreto ejecutivo No.1 del 15 de enero del 2004 y Decreto Ejecutivo No. 36 de 4 de septiembre de 2002, establece los niveles de ruido para las áreas residenciales e industriales.
Ubicación de la medición	Se ubicó el sonómetro en los límites de la propiedad en la dirección más cercana a la fuente de ruido del área y se realizó la medición.
Horario de medición	Diurno
Instrumento utilizados	Modelo Number PRMlxT1; Serial Number 035792 Larson Davis ½” Preamplifier for LxT Class 1-23dB
Límite máximo	Diurno 60 db (escala A) Nocturno 50 db (escala A)
Intercambio	3 db
Escala	A
Respuesta	Lenta

SECCIÓN 3: RESULTADOS							
Sitios	Coordenada	Hora	Diurno				Referencia Legal
			Lmax	Lmin	Leq.	Fecha	
Sitio #1 Área de del proyecto	0662190.62E 1003085.47N	9:30 a.m. A 11:30 a.m.	85.5	58.6	78.5	2/10/2018	Ministerio de Salud Decreto Ejecutivo N°1 (15 enero 2004) Art.1Se determina los siguientes niveles de ruido para áreas residencial e industrial así: Horario: 6:00a.m. a 9:59p.m. Nivel Sonoro Máximo 60 decibeles (en escala de A) 10:00p.m.a 5:59a.m. 50 decibeles (en escala de A)
Fuente de ruido: Mixer y retroexcavadora							
Sitio#2 Receptor más cercano Plaza Chivo- Chivo	0662233.58E; 1003120.82 N	11:35 a.m A 2:35 pm	85.6	58.7	78.5	2/10/2020	
Fuente Ruido: Tráfico vehicular de equipo liviano y pesado con alto tráfico, vía chivo- chivo, persona conversando							

SECCIÓN 4: CONCLUSIONES Y RECOMENDACIONES


Conclusiones:

Los niveles registrados en los sitios muestreado No.1 y 2 indican que están por encima de los límites máximos permisibles, Nivel Sonoro Máximo 60 decibeles (en escala de A) establecidos en la regulación vigente. Decreto Ejecutivo No.1 N°1(15 enero 2004) Art.1 Se determina los siguientes niveles de ruido para áreas residencial e industrial así: Horario: 6:00 a.m.- 9:59 p.m.

Se deben realizar muestreos de ruido una vez inicien los trabajos de construcción del proyecto en los sitios muestreados.

SECCIÓN 5: EQUIPO TÉCNICO

Responsables del Monitoreo:



Lic. Fabián D. Maregocio S.
Registro de Auditor Ambiental
AA-014-2010

SECCIÓN 6: REFERENCIA BIBLIOGRAFÍA


- Decreto Ejecutivo No.1 de 15 de enero de 2004 “Que determina los niveles de ruido para las áreas residenciales e industriales” del Ministerio de Salud de Panamá.
- Decreto Ejecutivo No. 36 de 4 de septiembre de 2002 “Que adopta el reglamento para el control de los ruidos en espacios públicos, áreas residenciales o de habitación, así como en ambientes laborales” del Ministerio de Salud de Panamá.
- Folleto Técnico Cruel &Kjaer “La Medida del Sonidos”
- Normas de la Comisión Electrotécnica Internacional (IEC), publicaciones No.651 y No. 804.
- Decreto Supremo No. 146/97 Manual de Aplicación “Norma de Emisión de Ruidos Molestos Generados por Fuentes Fijas” del Ministerio Secretaría de la Presidencia de Chile, Comisión Nacional del Medio Ambiente (CONAMA).
- “Taller de Entrenamiento para el Manejo de Contaminación Ambiental”, Comisión Nacional del Medio Ambiente de Chile (CONAMA).

ANEXOS

FOTOGRAFÍAS DE MUESTREO DE RUIDO AMBIENTAL



5881 NW 151 Street
Suite #100
Miami Lakes, FL 33014



P (305) 456-9681
F (786) 497-3865
www.RR-Instruments.com

Certificate of Calibration


Presented to:
Ema Ambiente S.A
Urbanización Los Rosales Local
No 20, Panama, Panama

Equipment Information

ID / Asset No	0004208	Cal Procedure:	MANUFACTURERS
Description:	SOUND TRACK	Received:	IN TOLERANCE
Manufacturer:	LARSON DAVIS	Performed By:	RBLANCO
Model Number:	LXT1	Temp. / RH:	19.5° C / 22% RH
Serial Number:	0004208	Cal Interval:	12 MONTHS
Cal Date:	1/22/2020	Specifications:	MANUFACTURERS
Cal Due Date:	1/22/2021	Calibration Results:	PASS

Calibration Note:

THIS UNIT WAS FOUND TO BE IN TOLERANCE AT THE TIME OF CALIBRATION.
NO ADJUSTMENTS WERE NECESSARY.

Accepted By 
Robert R. Blanco/ Quality Assurance

Equipment Used to Calibrate Gage:

I.D.	Description	Last Cal.	Cal Due Date
R-352A	DIGITAL SOUND LEVEL METER	10/4/2017	10/4/2019
R-352B	SOUND LEVEL CALIBRATOR	10/4/2017	10/4/2019

This is to certify that the instrument listed below meets or exceeds all specifications as stated in the referenced procedure at the points tested (unless otherwise noted). The calibration results published in this certificate were obtained using equipment capable of producing results that are traceable to NIST and thru NIST to the international system of units (SI), or NIST accepted intrinsic standards of measurement, or derived by the ratio type of self-calibration techniques. This calibration is in accordance with RR-Instruments, Inc. Quality Assurance Manual which complies with ISO/IEC-17025 and ANSI/NCCL Z540. TURS when applicable are greater than or equal to 4:1 with expanded uncertainty used to calculate the Test Uncertainty Ratio, with coverage factor of K=2 at the confidence level of approximately 95% unless otherwise noted.

This certificate/report may not be reproduced, except in full, without written approval of R&R Instruments, Inc. This certificate is only valid for company listed under "Presented to"

ANEXOS 8 Documentos de la Propiedad y Autorización



Registro Público de Panamá

FIRMADO POR: RITA YARISETH
TEJADA DOMINGUEZ
FECHA: 2020.11.30 13:26:15 -05:00
MOTIVO: SOLICITUD DE PUBLICIDAD
LOCALIZACION: PANAMA, PANAMA

CERTIFICADO DE ARRENDAMIENTO

DATOS DE LA SOLICITUD

ENTRADA 305722/2020 (0) DE FECHA 11/27/2020.

DATOS DEL INMUEBLE

(INMUEBLE) PANAMÁ CÓDIGO DE UBICACIÓN 8715, FOLIO REAL Nº 479489 (F)
CORREGIMIENTO LAS CUMBRES, DISTRITO PANAMÁ, PROVINCIA PANAMÁ
UBICADO EN UNA SUPEFICIE DE 1 ha 475 m² 45 dm²
Y CON UNA SUPERFICIE ACTUAL O RESTO LIBRE DE 1 ha 475 m² 45 dm²
CON UN VALOR DE B/. 550,000.00 (QUINIENTOS CINCUENTA MIL BALBOAS)

TITULAR(ES) REGISTRAL(ES)

DESARROLLO ASPINWALL MILLA 8,S.A. TITULAR DE UN DERECHO DE PROPIEDAD EN EL 100%

DESCRIPCIÓN DE LA DECLARACIÓN DE MEJORAS

CORRECCIÓN: INSCRITO AL ASIENTO NÚMERO 2 SE REALIZÓ LA SIGUIENTE CORRECCIÓN: MEJORAS QUE VIENEN DE LA FINCA MADRE QUE EN SU MOMENTO NO SE DECLARO Y SE TRANSCRIBEN ASI:
UNA CASA ESTILO CHALET DE UNA SOLA PLANTA,PISO DE BALDOSA Y DE CERAMICAS EN LOS SERVICIOS PRINCIPALES,CON PAREDES Y DIVISIONES DE BLOQUES REPELLADO CON CEMENTO Y TECHO DE ALUMINIO LIFE,CIELO RASO Y FORRO DE TECHO ES DE MADERA DE UNA POR SEIS BACO NACIONALY CONSTA DE SALA,COMEDOR,3 RECAMARAS,Y PLAYROOM,COCHINA,LAVANDERIA,CUARTO DE EMPLEADA,SERVICIO SANITARIO PARA USO DE STASDOS SERVICIOS SANITARIOS MAS PRINCIPALES,GARAJE PARA UN CUARTO Y UN PORTAL.....QUE TIENE UN VALOR DE B/:198,500.00 POR LA SIGUIENTE CAUSA MEDIANTE ESCRITURA NO.15708 NOTARIA SEGUNDA DEL 14 AGOSTO DEL 2014 SE CELEBRO UNA SEGREGACION E HIPOTECA ,QUE POR ERROR NO SE SOLICITO LA ADICION DE LAS MEJORAS QUE CONSTAN EN LA FINCA MADRE 16067 TOMO 407 FOLIO 454. INSCRITO EL DÍA VIERNES, 20 DE FEBRERO DE 2015 EN EL NÚMERO DE ENTRADA 14572/2015 (0).

OTROS ACTOS Y DERECHOS REGISTRADOS VIGENTES

CONSTITUCIÓN DE HIPOTECA DE BIEN INMUEBLE: DADA EN HIPOTECA Y ANTICRESIS HIPOTECA Y ANTICRESIS A FAVOR DE BANCO GENERAL,S.A. POR LA SUMA DE QUINIENTOS CINCUENTA MIL BALBOAS (B/. 550,000.00) POR UN PLAZO DE 10AÑOS, UNA TASA EFECTIVA DE 5.36% UNA TASA NOMINAL DE PREFERENCIAL 5.25% SEGÚN CONSTA INSCRITO AL ASIENTO 1 DEL FOLIO (INMUEBLE) PANAMÁ CÓDIGO DE UBICACIÓN 8715, FOLIO REAL Nº 479489 (F) EN LA ENTRADA NÚMERO 157778 DE FECHA 08/26/2014. INSCRITO EN EL NÚMERO DE ENTRADA 157778 , DE FECHA 08/26/2014.

LA PRESENTE CERTIFICACIÓN SE OTORGA EN PANAMÁ EL DÍA LUNES, 30 DE NOVIEMBRE DE 202001:24 P.M., POR EL DEPARTAMENTO DE CERTIFICADOS DEL REGISTRO PÚBLICO DE PANAMÁ, PARA LOS EFECTOS LEGALES A QUE HAYA LUGAR.

NOTA: ESTA CERTIFICACIÓN PAGÓ DERECHOS POR UN VALOR DE 30.00 BALBOAS CON EL NÚMERO DE LIQUIDACIÓN 1402784878



Valide su documento electrónico a través del CÓDIGO QR impreso en el pie de página o a través del Identificador Electrónico: A9E01EFF-D4E9-4DAC-B867-74A31E3A65C5
Registro Público de Panamá - Vía España, frente al Hospital San Fernando
Apartado Postal 0830 - 1596 Panamá, República de Panamá - (507)501-6000

Panamá, 7 de octubre de 2020.

Señores
Ministerio de Ambiente
Regional Panamá Norte.

Por medio de la presente, Yo, Pierre G. Leignadier A., varón, de nacionalidad panameña, mayor de edad, con cédula de identidad personal o pasaporte N°3-42-757, en mi calidad de Presidente y Representante Legal de la sociedad Desarrollo Aspinwall Milla 8, S.A. debidamente inscrita a ficha 828761, documento 2566773, de la Sección de Micropelículas Mercantil, del Registro Público de Panamá, propietaria del predio identificado como Finca 479489 Rollo 000001, Documento 0000 con código de ubicación 8707, de la Sección de la Propiedad del Registro Público, provincia de Panamá, por este medio autorizo al CONSORCIO LÍNEA PANAMÁ NORTE (CLPN)., para que utilice un globo de terreno de la Finca descrita anteriormente, en un área de cinco mil metros cuadrados (5,000 m2), para ser utilizado para la Construcción Temporal del Campamento Administrativo para el Proyecto de Extensión de la Línea 1 del Metro de Panamá.


Igualmente autorizamos a CLPN a la presentación a su nombre del Estudio de Impacto Ambiental correspondiente para el cumplimiento del Decreto Ejecutivo 123 de 14 de agosto de 2009, necesario para el desarrollo del proyecto denominado "Construcción de Campamento Administrativo para el Proyecto de Extensión Línea 1 del Metro de Panamá".

Adjunto, Cédula Notariada del Representante Legal de la empresa (Desarrollo Aspinwall Milla 8, S.A., Dueña de la finca), certificación de propiedad del Registro Público (Finca), Certificación de empresa propietaria de la finca.


Sin más por el momento.


Pierre G. Leignadier A.
Representante Legal de Desarrollo Aspinwall Milla 8, S.A.

Yo, LICDO. NATIVIDAD QUIRÓS AGUILAR, Notario Público Décimo Tercero del Circuito de Panamá, con cédula N° 2-106-1790


CERTIFICO
Que se ha cotejado la(s) firma(s) anterior(es) con la que
firmante(s) y a mi parecer son similares por consiguiente
dicha(s) firma(s) es(son) auténtica(s).

Panamá, 07 OCT. 2020


LICDO. NATIVIDAD QUIRÓS AGUILAR
Notario Público Décimo Tercero

REPÚBLICA DE PANAMÁ
TRIBUNAL ELECTORAL

Pierre Gaston Emilio
Leignadier Arcia



NOMBRE USUAL:
FECHA DE NACIMIENTO: 06-SEP-1943
LUGAR DE NACIMIENTO: COLÓN, COLÓN
SEXO: M TIPO DE SANGRE:
EXPEDIDA: 05-ENE-2017 EXPIRA: 05-ENE-2027

3-42-757



Leignadier

AVISO DE OPERACIÓN

REPÚBLICA DE PANAMÁ

MINISTERIO DE COMERCIO E INDUSTRIAS

DIRECCIÓN GENERAL DE COMERCIO INTERIOR

Aviso de Operación No.

Datos del Representante Legal:

2566773-1-828761-2019-600290
PIERRE GASTON LEIGNADIER ARCIA

Capital Invertido:

B/.10,000.00

Expedido a Favor De

DESARROLLO ASPINWALL MILLA 8 S A

2566773-1-828761 DV 80

Desarrollo Aspinwall Milla 8 SA

Yo, PIERRE GASTON LEIGNADIER ARCIA, con cédula de identidad personal 3-42-757, con domicilio en Coco del Mar, San Francisco, Edif. Panamar, Apto. 5-B, en calidad de representante legal de DESARROLLO ASPINWALL MILLA 8 S A, con fecha de constitución 2014-03-17, esta ubicado en la provincia de PANAMÁ, Distrito de SAN MIGUELITO, Corregimiento de JOSE DOMINGO ESPINAR, Urbanización Milla 8, , Teléfonos, 3208400 declaro lo siguiente: Inicio de Operaciones 2019-01-18

El establecimiento comercial denominado Desarrollo Aspinwall Milla 8 SA, esta ubicado en la Provincia de PANAMÁ, Distrito de SAN MIGUELITO, Corregimiento de OMAR TORRIJOS, Urbanización Milla 8, Calle Vía Transistmica,

Se de dedicara a las actividades de:

(6810) - Actividades inmobiliarias con bienes propios o arrendados

Cláusula de Responsabilidad

En caso de que este Aviso de Operación haya sido procesado por una persona distinta al Representante Legal o administrador del establecimiento comercial, dicha persona será solidariamente responsable de la información suministrada, por lo que deberá firmar el Aviso de Operación en conjunto con el Representante Legal o administrador del establecimiento comercial según sea el caso. Declaro bajo la gravedad del juramento que toda la información por mí afirmada al sistema PanamaEmprende en el presente proceso de Aviso de Operación, son ciertos.

Este Aviso de Operación, deberá ser impreso, inmediatamente firmado por los declarantes que aparecen en la parte inferior del mismo. Además debe mantenerse en el establecimiento, donde se ejerce la(s) actividad(es) comercial(es) o industria(es) y mostrarlo en caso de ser solicitado por las autoridades Públicas y Competentes, en el ejercicio de su función fiscalizadora.

Tome nota que las zonificaciones comerciales deben ser previamente validadas con el Municipio respectivo. Lo declarado en este documento, será verificado por el MICI y entes competentes, en caso de ser incompatible o incongruente se ordenará la suspensión temporal o definitiva del Aviso de Operación. Adicionalmente se podrá ordenar el cierre del local y/o la aplicación de la multa correspondiente según la infracción cometida.

Fundamento legal: Artículo 5 y 6 de la ley 2 de 2013

PanamaEmprende HA AVISADO DE LA FUTURA APERTURA DEL NEGOCIO A LA CAJA DEL SEGURO SOCIAL Y AL MUNICIPIO RESPECTIVO.

PIERRE LEIGNADIER


PIERRE GASTON LEIGNADIER ARCIA

C.I.P. 3-42-757

Firma del Declarante (Tramitador)

C.I.P. 3-42-757

Firma del Representante Legal de la Sociedad





Registro Público de Panamá

FIRMADO POR: ANA FELICIA MEDINA
ESCUDERO
FECHA: 2020.07.02 13:12:27 -05:00
MOTIVO: SOLICITUD DE PUBLICIDAD
LOCALIZACION: PANAMA, PANAMA

Ana Felicia Medina

CERTIFICADO DE PERSONA JURÍDICA

CON VISTA A LA SOLICITUD
147984/2020 (0) DE FECHA 07/02/2020
QUE LA SOCIEDAD

DESARROLLO ASPINWALL MILLA 8, S.A.
TIPO DE SOCIEDAD: SOCIEDAD ANONIMA
SE ENCUENTRA REGISTRADA EN (MERCANTIL) FOLIO Nº 828761 (S) DESDE EL LUNES, 17 DE MARZO DE 2014
- QUE LA SOCIEDAD SE ENCUENTRA VIGENTE

- QUE SUS CARGOS SON:
SUSCRIPTOR: JEANPIERRE LEIGNADIER DAWSON
SUSCRIPTOR: MARIA ELENA DAWSON DE LEIGNADIER
DIRECTOR: PIERRE G. LEIGNADIER ARCIA
DIRECTOR: MARIA ELENA DAWSON DE LEIGNADIER
DIRECTOR: JEANPIERRE LEIGNADIER DAWSON
DIRECTOR: MADELAINE LEIGNADIER
PRESIDENTE: PIERRE G. LEIGNADIER ARCIA
VICEPRESIDENTE: MARIA ELENA DAWSON DE LEIGNADIER
TESORERO: JEANPIERRE LEIGNADIER DAWSON
SECRETARIO: MARIA ELENA DAWSON DE LEIGNADIER
SUBSECRETARIO: MADELAINE LEIGNADIER
AGENTE RESIDENTE: ALFREDO LOPEZ LEWIS

- QUE SU CAPITAL ES DE 10,000.00 DÓLARES AMERICANOS
- DETALLE DEL CAPITAL:
EL CAPITAL SOCIAL DE LA SOCIEDAD SERA DE 10,000.00 DOLARES DIVIDIDOS EN
100 ACCIONES COMUNES NOMINATIVAS CON UN VALOR DE CIENTO DOLARES AMERICANOS
CADA UNA. LAS CUALES SERAN EN FORMA NOMINATIVA O AL PORTADOR

- QUE SU DURACIÓN ES PERPETUA
- QUE SU DOMICILIO ES PANAMÁ , PROVINCIA PANAMÁ

ENTRADAS PRESENTADAS QUE SE ENCUENTRAN EN PROCESO

NO HAY ENTRADAS PENDIENTES .

RÉGIMEN DE CUSTODIA: CONFORME A LA INFORMACIÓN QUE CONSTA INSCRITA EN ESTE REGISTRO, LA SOCIEDAD OBJETO DEL CERTIFICADO NO SE HA ACOGIDO AL RÉGIMEN DE CUSTODIA.

EXPEDIDO EN LA PROVINCIA DE PANAMÁ EL JUEVES, 02 DE JULIO DE 2020 A LAS 01:12 P.M..

NOTA: ESTA CERTIFICACIÓN PAGÓ DERECHOS POR UN VALOR DE 30.00 BALBOAS CON EL NÚMERO DE LIQUIDACIÓN 1402629539



Valide su documento electrónico a través del CÓDIGO QR impreso en el pie de página
o a través del Identificador Electrónico: 263A05D0-A03C-41BD-A9AF-B09F65495B76
Registro Público de Panamá - Vía España, frente al Hospital San Fernando
Apartado Postal 0830 - 1596 Panamá, República de Panamá - (507)501-6000

ANEXOS 9 Declaración Jurada

REPÚBLICA DE PANAMÁ
PAPEL NOTARIAL

REPÚBLICA DE PANAMÁ



NOTARÍA TERCERA DEL CIRCUITO DE PANAMÁ

-----DECLARACIÓN NOTARIAL JURADA-----

=====*****=====

En mi despacho Notarial en la Ciudad de Panamá, capital de la República de Panamá y cabecera del Circuito Notarial del mismo nombre, al treinta (30) días del mes de octubre del año dos mil veinte (2020), ante mí, **Licenciada ANAYANSY JOVANÉ CUBILLA**, Notaria Pública Tercera del Circuito de Panamá, con cédula de identidad personal número cuatro - doscientos uno-doscientos veintiséis **(4-201-226)**, compareció personalmente el señor **JORGE BERRUGUETE GARCIA**, varón, de nacionalidad de origen española, mayor de edad, con carné de residente permanente número E-ocho- uno siete tres dos ocho cero **(E-8-173280)**, vecino de esta ciudad, con domicilio en Calle Punta Pacifica, PH Ocenia Business Plaza, Torre 1000, Piso 4, Corregimiento de San Francisco, Distrito de Panamá, Provincia de Panamá, República de Panamá, actuando en nombre y representación de la Sociedad **"CONSORCIO LINEA PANAMA NORTE (CLPN)"** conformado por las empresas Sucursal de OBRASCON HUARTE LAIN PANAMA, S.A. Y MOTA- ENGIL ENGENHARIA E CONTRUCAO S.A., (Sucursal Panamá) sociedades inscritas en el Registro Público de Panamá, al Folio N° 1049 (E), y Folio 1556119483 de la Sección Mercantil del Registro Público, respectivamente promotor del Proyecto denominado **"Construcción de Campamento Administrativo para el Proyecto de Extensión de la Línea 1 del Metro de Panamá"**, me solicito que extendiera esta Diligencia para declarar en forma de Atestación Notarial para hacer constar bajo juramento y dando cumplimiento a lo establecido en el artículo 304 de la Constitución Política de la República; así como a la Ley 59 del 29 de diciembre de 1999, que lo desarrolla y en conocimiento del contenido del Artículo 385, de Código Penal, que tipifica el delito de falso testimonio, declarando lo siguiente: -----

PRIMERO: Declaro y confirmo bajo la gravedad de juramento, que la información aquí expresada es verdadera y que el proyecto antes mencionado, se ajusta a la normativa ambiental y que el mismo genera impactos ambientales negativos no significativos y no conlleva riesgos ambientales significativos, de acuerdo a los criterios de protección ambiental regulados en el artículo veintitrés (23) del Decreto Ejecutivo número un dos tres (123) de catorce (14) de agosto de dos mil nueve (2009), por el cual se reglamenta el Capítulo II del Título IV de la Ley número cuarenta y uno (41) de primero (1) de julio de mil

noviecientos noventa y ocho (1998). -----

SEGUNDO: Declaro que esta declaración jurada, la hago de manera libre y espontánea ante Notario Público para los efectos legales pertinentes. -----

Así terminó de exponer la declarante y leída como le fue esta diligencia en presencia de los testigos instrumentales **Félix Antonio Cano**, varón, panameño, portador de la cédula de identidad personal número cuatro – setecientos setenta y nueve – dos mil doscientos cincuenta y dos (4-779-2252) y **Judith Méndez de Serracin**, mujer, panameña, portadora de la cédula de identidad personal número ocho – doscientos treinta y siete – ciento veintitrés (8-237-123), ambos mayores de edad, y vecinos de esta ciudad, a quienes conozco y son hábiles para ejercer el cargo, la encontraron conforme, le impartieron su aprobación y la firman todos para constancia, por ante mí, el Notario que doy fe. -----



Félix Antonio Cano



JORGE BERRUGUETE GARCIA



Judith Méndez de Serracin



Licenciada ANAYANSY JOVANE CUBILLA, Notaria Pública Tercera de Circuito de Panamá



ANEXOS 10 Paz y Salvo



República de Panamá
Ministerio de Ambiente
Dirección de Administración y Finanzas

Certificado de Paz y Salvo

N° 179364

Fecha de Emisión:

04	12	2020
----	----	------

(día / mes / año)

Fecha de Validez:

03	01	2021
----	----	------

(día / mes / año)

La Dirección de Administración y Finanzas, certifica que la Empresa:

CONSORCIO LINEA PANAMA NORTE

Representante Legal:

JORGE BERRUGUETE GARCIA

Inscrita

Tomo	Folio	Asiento	Rollo
8NT	2	744763	
Ficha	Imagen	Documento	Finca

Se encuentra PAZ y SALVO, con el Ministerio del Ambiente, a la
fecha de expedición de esta certificación.

Certificación, válida por 30 días

Firmado


Jefe de la Sección de Tesorería.



ANEXOS 11 Encuestas

ENCUESTA DE OPINIÓN CIUDADANA
PROYECTO
CONSTRUCCIÓN DE CAMPAMENTO ADMINISTRATIVO
PARA EL PROYECTO DE EXTENSIÓN LÍNEA 1 DEL METRO DE PANAMÁ
PROMOTOR:
CONSORCIO LÍNEA PANAMÁ NORTE (CLPN)
EsIA CATEGORÍA I

Con el propósito de conocer la opinión de la comunidad del proyecto “CONSTRUCCIÓN DE CAMPAMENTO ADMINISTRATIVO PARA EL PROYECTO DE EXTENSIÓN LÍNEA 1 DEL METRO DE PANAMÁ”, ubicada en el corregimiento de Las Cumbres, Distrito de Panamá, Provincia de Panamá; el mismo consiste en la habilitación de un terreno, cuya área total es de 5000 m², donde se ubicarán las oficinas administrativas de CLPN, oficinas administrativas del MPSA., áreas de almacén de materiales, y áreas de estacionamientos.

Se realiza la siguiente encuesta dentro del proceso de participación ciudadana para un Estudio de Impacto Ambiental conceptual del proyecto. Agradecemos su valiosa colaboración.

Percepción del Encuestador

1. ¿Qué opina usted sobre la construcción del Proyecto Construcción de Campamento Administrativo para el Proyecto de Extensión Línea 1 del Metro de Panamá?

☒ Estoy de Acuerdo ☐ Estoy en Desacuerdo ☐ Me es indiferente

2. Luego de lo explicado considera que la construcción y desarrollo del proyecto puede generar:

☒ Beneficios ☐ Perjuicios ☐ No sabe ☐ No respondió

3. Si considera que puede generar beneficios, mencione alguno:

generación de empleos

4. Si considera que durante el desarrollo del proyecto pueden generar perjuicios, mencione alguno:

NO

5. De los siguientes enunciados cual considera que será el principal impacto ambiental que genere el proyecto.

☒ Generación de polvo y ruido ☐ Generación de Desechos
☐ Generación de aguas residuales ☒ Congestionamiento Vehicular

ENCUESTA DE OPINIÓN CIUDADANA
PROYECTO
CONSTRUCCIÓN DE CAMPAMENTO ADMINISTRATIVO
PARA EL PROYECTO DE EXTENSIÓN LÍNEA 1 DEL METRO DE PANAMÁ
PROMOTOR:
CONSORCIO LÍNEA PANAMÁ NORTE (CLPN)
EsIA CATEGORÍA I

Con el propósito de conocer la opinión de la comunidad del proyecto “CONSTRUCCIÓN DE CAMPAMENTO ADMINISTRATIVO PARA EL PROYECTO DE EXTENSIÓN LÍNEA 1 DEL METRO DE PANAMÁ”, ubicada en el corregimiento de Las Cumbres, Distrito de Panamá, Provincia de Panamá; el mismo consiste en la habilitación de un terreno, cuya área total es de 5000 m², donde se ubicarán las oficinas administrativas de CLPN, oficinas administrativas del MPSA., áreas de almacén de materiales, y áreas de estacionamientos.

Se realiza la siguiente encuesta dentro del proceso de participación ciudadana para un Estudio de Impacto Ambiental conceptual del proyecto. Agradecemos su valiosa colaboración.

Percepción del Encuestador

1. ¿Qué opina usted sobre la construcción del Proyecto Construcción de Campamento Administrativo para el Proyecto de Extensión Línea 1 del Metro de Panamá?

☒ Estoy de Acuerdo ☐ Estoy en Desacuerdo ☐ Me es indiferente

2. Luego de lo explicado considera que la construcción y desarrollo del proyecto puede generar:

☒ Beneficios ☐ Perjuicios ☐ No sabe ☐ No respondió

3. Si considera que puede generar beneficios, mencione alguno:

generación de empleos

4. Si considera que durante el desarrollo del proyecto pueden generar perjuicios, mencione alguno:

Tráfico

5. De los siguientes enunciados cual considera que será el principal impacto ambiental que genere el proyecto.

☒ Generación de polvo y ruido ☒ Generación de Desechos
☐ Generación de aguas residuales ☒ Congestionamiento Vehicular

Otros, especifique _____

6. Le gustaría sugerir alguna recomendación al promotor del proyecto

Contrate a los moradores.

Datos del encuestado

Sexo: M ☒ F ☐

Edad: de 18 – 35 ☐ de 36 – 59 ☒ de 60 o más ☐

Nivel de escolaridad: Primaria ☐ Secundaria ☒ Universitario ☐

Años de residir en el Lugar o Trabajar:

☐ Menos de 1 ☐ 1.5 ☐ 6-10 ☐ 11-15 ☐ 16-20 ☒ 21 o mas

Condición de Actividad Económica:

☐ Trabaja Actualmente ☒ Trabajador Ocasional ☐ Cesante ☐ Nunca ha Trabajado

Datos del encuestador

Nombre del encuestador: Carlos A. Pérez

Firma del encuestador: [Firma]

Firma del encuestado: CÉSAR SERRACÍN C. [Firma]

Fecha: 1-10-2020.

ENCUESTA DE OPINIÓN CIUDADANA
PROYECTO
CONSTRUCCIÓN DE CAMPAMENTO ADMINISTRATIVO
PARA EL PROYECTO DE EXTENSIÓN LÍNEA 1 DEL METRO DE PANAMÁ
PROMOTOR:
CONSORCIO LÍNEA PANAMÁ NORTE (CLPN)
ESIA CATEGORÍA I

Con el propósito de conocer la opinión de la comunidad del proyecto "CONSTRUCCIÓN DE CAMPAMENTO ADMINISTRATIVO PARA EL PROYECTO DE EXTENSIÓN LÍNEA 1 DEL METRO DE PANAMÁ", ubicada en el corregimiento de Las Cumbres, Distrito de Panamá, Provincia de Panamá; el mismo consiste en la habilitación de un terreno, cuya área total es de 5000 m², donde se ubicarán las oficinas administrativas de CLPN, oficinas administrativas del MPSA., áreas de almacén de materiales, y áreas de estacionamientos.

Se realiza la siguiente encuesta dentro del proceso de participación ciudadana para un Estudio de Impacto Ambiental conceptual del proyecto. Agradecemos su valiosa colaboración.

Percepción del Encuestador

1. ¿Qué opina usted sobre la construcción del Proyecto Construcción de Campamento Administrativo para el Proyecto de Extensión Línea 1 del Metro de Panamá?

☒ Estoy de Acuerdo ☐ Estoy en Desacuerdo ☐ Me es indiferente

2. Luego de lo explicado considera que la construcción y desarrollo del proyecto puede generar:

☒ Beneficios ☐ Perjuicios ☐ No sabe ☐ No respondió

3. Si considera que puede generar beneficios, mencione alguno:

movilidad, ahorro de Tiempo

4. Si considera que durante el desarrollo del proyecto pueden generar perjuicios, mencione alguno:

Trafico

5. De los siguientes enunciados cual considera que será el principal impacto ambiental que genere el proyecto.

☐ Generación de polvo y ruido ☐ Generación de Desechos
☐ Generación de aguas residuales ☒ Congestionamiento Vehicular

ENCUESTA DE OPINIÓN CIUDADANA
PROYECTO
CONSTRUCCIÓN DE CAMPAMENTO ADMINISTRATIVO
PARA EL PROYECTO DE EXTENSIÓN LÍNEA 1 DEL METRO DE PANAMÁ
PROMOTOR:
CONSORCIO LÍNEA PANAMÁ NORTE (CLPN)
EsIA CATEGORÍA I

Con el propósito de conocer la opinión de la comunidad del proyecto “CONSTRUCCIÓN DE CAMPAMENTO ADMINISTRATIVO PARA EL PROYECTO DE EXTENSIÓN LÍNEA 1 DEL METRO DE PANAMÁ”, ubicada en el corregimiento de Las Cumbres, Distrito de Panamá, Provincia de Panamá; el mismo consiste en la habilitación de un terreno, cuya área total es de 5000 m2, donde se ubicarán las oficinas administrativas de CLPN, oficinas administrativas del MPSA., áreas de almacén de materiales, y áreas de estacionamientos.

Se realiza la siguiente encuesta dentro del proceso de participación ciudadana para un Estudio de Impacto Ambiental conceptual del proyecto. Agradecemos su valiosa colaboración.

Percepción del Encuestador

1. ¿Qué opina usted sobre la construcción del Proyecto Construcción de Campamento Administrativo para el Proyecto de Extensión Línea 1 del Metro de Panamá?

☒ Estoy de Acuerdo ☐ Estoy en Desacuerdo ☐ Me es indiferente

2. Luego de lo explicado considera que la construcción y desarrollo del proyecto puede generar:

☒ Beneficios ☐ Perjuicios ☐ No sabe ☐ No respondió

3. Si considera que puede generar beneficios, mencione alguno:

facilidad de transporte

4. Si considera que durante el desarrollo del proyecto pueden generar perjuicios, mencione alguno:

Tráfico

5. De los siguientes enunciados cual considera que será el principal impacto ambiental que genere el proyecto.

____ Generación de polvo y ruido ____ Generación de Desechos
____ Generación de aguas residuales ☒ Congestionamiento Vehicular

ENCUESTA DE OPINIÓN CIUDADANA
PROYECTO
CONSTRUCCIÓN DE CAMPAMENTO ADMINISTRATIVO
PARA EL PROYECTO DE EXTENSIÓN LÍNEA 1 DEL METRO DE PANAMÁ
PROMOTOR:
CONSORCIO LÍNEA PANAMÁ NORTE (CLPN)
EsIA CATEGORÍA I

Con el propósito de conocer la opinión de la comunidad del proyecto “CONSTRUCCIÓN DE CAMPAMENTO ADMINISTRATIVO PARA EL PROYECTO DE EXTENSIÓN LÍNEA 1 DEL METRO DE PANAMÁ”, ubicada en el corregimiento de Las Cumbres, Distrito de Panamá, Provincia de Panamá; el mismo consiste en la habilitación de un terreno, cuya área total es de 5000 m², donde se ubicarán las oficinas administrativas de CLPN, oficinas administrativas del MPSA., áreas de almacén de materiales, y áreas de estacionamientos.

Se realiza la siguiente encuesta dentro del proceso de participación ciudadana para un Estudio de Impacto Ambiental conceptual del proyecto. Agradecemos su valiosa colaboración.

Percepción del Encuestador

1. ¿Qué opina usted sobre la construcción del Proyecto Construcción de Campamento Administrativo para el Proyecto de Extensión Línea 1 del Metro de Panamá?

☒ Estoy de Acuerdo ☐ Estoy en Desacuerdo ☐ Me es indiferente

2. Luego de lo explicado considera que la construcción y desarrollo del proyecto puede generar:

☒ Beneficios ☐ Perjuicios ☐ No sabe ☐ No respondió

3. Si considera que puede generar beneficios, mencione alguno:

Empleo, movilidad

4. Si considera que durante el desarrollo del proyecto pueden generar perjuicios, mencione alguno:

Tráfico

5. De los siguientes enunciados cual considera que será el principal impacto ambiental que genere el proyecto.

☐ Generación de polvo y ruido ☐ Generación de Desechos
☐ Generación de aguas residuales ☒ Congestionamiento Vehicular

Otros, especifique _____

6. Le gustaría sugerir alguna recomendación al promotor del proyecto

Datos del encuestado

Sexo: M ☒ F ☐

Edad: de 18 – 35 ☐ de 36 – 59 ☒ de 60 o más ☐

Nivel de escolaridad: Primaria ☐ Secundaria ☒ Universitario ☐

Años de residir en el Lugar o Trabajar:

☒ Menos de 1 ☐ 1.5 ☐ 6-10 ☐ 11-15 ☐ 16-20 ☐ 21 o mas

Condición de Actividad Económica:

☒ Trabaja Actualmente ☐ Trabajador Ocasional ☐ Cesante ☐ Nunca ha Trabajado

Datos del encuestador

Nombre del encuestador:

Carlos A. Pérez

Firma del encuestador:

[Firma manuscrita]

Firma del encuestado:

EJF. AS. 443416

Fecha:

1-10-2020

ENCUESTA DE OPINIÓN CIUDADANA
PROYECTO
CONSTRUCCIÓN DE CAMPAMENTO ADMINISTRATIVO
PARA EL PROYECTO DE EXTENSIÓN LÍNEA 1 DEL METRO DE PANAMÁ
PROMOTOR:
CONSORCIO LÍNEA PANAMÁ NORTE (CLPN)
ESIA CATEGORÍA I

Con el propósito de conocer la opinión de la comunidad del proyecto “CONSTRUCCIÓN DE CAMPAMENTO ADMINISTRATIVO PARA EL PROYECTO DE EXTENSIÓN LÍNEA 1 DEL METRO DE PANAMÁ”, ubicada en el corregimiento de Las Cumbres, Distrito de Panamá, Provincia de Panamá; el mismo consiste en la habilitación de un terreno, cuya área total es de 5000 m2, donde se ubicarán las oficinas administrativas de CLPN, oficinas administrativas del MPSA., áreas de almacén de materiales, y áreas de estacionamientos.

Se realiza la siguiente encuesta dentro del proceso de participación ciudadana para un Estudio de Impacto Ambiental conceptual del proyecto. Agradecemos su valiosa colaboración.

Percepción del Encuestador

1. ¿Qué opina usted sobre la construcción del Proyecto Construcción de Campamento Administrativo para el Proyecto de Extensión Línea 1 del Metro de Panamá?

☒ Estoy de Acuerdo ☐ Estoy en Desacuerdo ☐ Me es indiferente

2. Luego de lo explicado considera que la construcción y desarrollo del proyecto puede generar:

☒ Beneficios ☐ Perjuicios ☐ No sabe ☐ No respondió

3. Si considera que puede generar beneficios, mencione alguno:

Empleos

4. Si considera que durante el desarrollo del proyecto pueden generar perjuicios, mencione alguno:

Tráfico

5. De los siguientes enunciados cual considera que será el principal impacto ambiental que genere el proyecto.

☒ Generación de polvo y ruido ☐ Generación de Desechos
☐ Generación de aguas residuales ☒ Congestionamiento Vehicular

Otros, especifique _____

6. Le gustaría sugerir alguna recomendación al promotor del proyecto

le de ejemplos a la comunidad

Datos del encuestado

Sexo: M ☒ F ☐

Edad: de 18 – 35 ☒ de 36 – 59 ☐ de 60 o más ☐

Nivel de escolaridad: Primaria ☐ Secundaria ☒ Universitario ☐

Años de residir en el Lugar o Trabajar:

☐ Menos de 1 ☒ 1.5 ☐ 6-10 ☐ 11-15 ☐ 16-20 ☐ 21 o mas

Condición de Actividad Económica:

☒ Trabaja Actualmente ☐ Trabajador Ocasional ☐ Cesante ☐ Nunca ha Trabajado

Datos del encuestador

Nombre del encuestador: *(Diego) Carlos A. Perez*

Firma del encuestador: *Diego A. Perez*

Firma del encuestado: *Diego Caicedo* *Diego Caicedo*

Fecha: *1-10-2020*

ENCUESTA DE OPINIÓN CIUDADANA
PROYECTO
CONSTRUCCIÓN DE CAMPAMENTO ADMINISTRATIVO
PARA EL PROYECTO DE EXTENSIÓN LÍNEA 1 DEL METRO DE PANAMÁ
PROMOTOR:
CONSORCIO LÍNEA PANAMÁ NORTE (CLPN)
EsIA CATEGORÍA I

Con el propósito de conocer la opinión de la comunidad del proyecto “**CONSTRUCCIÓN DE CAMPAMENTO ADMINISTRATIVO PARA EL PROYECTO DE EXTENSIÓN LÍNEA 1 DEL METRO DE PANAMÁ**”, ubicada en el corregimiento de Las Cumbres, Distrito de Panamá, Provincia de Panamá; el mismo consiste en la habilitación de un terreno, cuya área total es de 5000 m², donde se ubicarán las oficinas administrativas de CLPN, oficinas administrativas del MPSA., áreas de almacén de materiales, y áreas de estacionamientos.

Se realiza la siguiente encuesta dentro del proceso de participación ciudadana para un Estudio de Impacto Ambiental conceptual del proyecto. Agradecemos su valiosa colaboración.

Percepción del Encuestador

1. ¿Qué opina usted sobre la construcción del Proyecto Construcción de Campamento Administrativo para el Proyecto de Extensión Línea 1 del Metro de Panamá?

☒ Estoy de Acuerdo ☐ Estoy en Desacuerdo ☐ Me es indiferente

2. Luego de lo explicado considera que la construcción y desarrollo del proyecto puede generar:

☒ Beneficios ☐ Perjuicios ☐ No sabe ☐ No respondió

3. Si considera que puede generar beneficios, mencione alguno:

Empleos

4. Si considera que durante el desarrollo del proyecto pueden generar perjuicios, mencione alguno:

Traffico "trouque"

5. De los siguientes enunciados cual considera que será el principal impacto ambiental que genere el proyecto.

☐ Generación de polvo y ruido ☐ Generación de Desechos
☒ Generación de aguas residuales ☐ Congestionamiento Vehicular

Otros, especifique _____

6. Le gustaría sugerir alguna recomendación al promotor del proyecto

Contratación de los moradores

Datos del encuestado

Sexo: M ☐ F ☒

Edad: de 18 – 35 ☐ de 36 – 59 ☒ de 60 o más ☐

Nivel de escolaridad: Primaria ☒ Secundaria ☐ Universitario ☐

Años de residir en el Lugar o Trabajar:

☐ Menos de 1 ☐ 1-5 ☒ 6-10 ☐ 11-15 ☐ 16-20 ☐ 21 o mas

Condición de Actividad Económica:

☐ Trabaja Actualmente ☒ Trabajador Ocasional ☐ Cesante ☐ Nunca ha Trabajado

Datos del encuestador

Nombre del encuestador: Carlos A Pérez

Firma del encuestador: [Firma]

Firma del encuestado: Eduardo Santander

Fecha: 1-19-2020

ENCUESTA DE OPINIÓN CIUDADANA
PROYECTO
CONSTRUCCIÓN DE CAMPAMENTO ADMINISTRATIVO
PARA EL PROYECTO DE EXTENSIÓN LÍNEA 1 DEL METRO DE PANAMÁ
PROMOTOR:
CONSORCIO LÍNEA PANAMÁ NORTE (CLPN)
EsIA CATEGORÍA I

Con el propósito de conocer la opinión de la comunidad del proyecto “CONSTRUCCIÓN DE CAMPAMENTO ADMINISTRATIVO PARA EL PROYECTO DE EXTENSIÓN LÍNEA 1 DEL METRO DE PANAMÁ”, ubicada en el corregimiento de Las Cumbres, Distrito de Panamá, Provincia de Panamá; el mismo consiste en la habilitación de un terreno, cuya área total es de 5000 m2, donde se ubicarán las oficinas administrativas de CLPN, oficinas administrativas del MPSA., áreas de almacén de materiales, y áreas de estacionamientos.

Se realiza la siguiente encuesta dentro del proceso de participación ciudadana para un Estudio de Impacto Ambiental conceptual del proyecto. Agradecemos su valiosa colaboración.

Percepción del Encuestador

1. ¿Qué opina usted sobre la construcción del Proyecto Construcción de Campamento Administrativo para el Proyecto de Extensión Línea 1 del Metro de Panamá?

☒ Estoy de Acuerdo ☐ Estoy en Desacuerdo ☐ Me es indiferente

2. Luego de lo explicado considera que la construcción y desarrollo del proyecto puede generar:

☒ Beneficios ☐ Perjuicios ☐ No sabe ☐ No respondió

3. Si considera que puede generar beneficios, mencione alguno:

generación de Empleos

4. Si considera que durante el desarrollo del proyecto pueden generar perjuicios, mencione alguno:

No

5. De los siguientes enunciados cual considera que será el principal impacto ambiental que genere el proyecto.

☐ Generación de polvo y ruido ☒ Generación de Desechos
☐ Generación de aguas residuales ☐ Congestionamiento Vehicular

Otros, especifique _____

6. Le gustaría sugerir alguna recomendación al promotor del proyecto

Contratación de los monederos

Datos del encuestado

Sexo: M ☒ F ☐

Edad: de 18 – 35 ☐ de 36 – 59 ☒ de 60 o más ☐

Nivel de escolaridad: Primaria ☐ Secundaria ☒ Universitario ☐

Años de residir en el Lugar o Trabajar:

☐ Menos de 1 ☐ 1-5 ☐ 6-10 ☐ 11-15 ☐ 16-20 ☒ 21 o mas

Condición de Actividad Económica:

☐ Trabaja Actualmente ☐ Trabajador Ocasional ☒ Cesante ☐ Nunca ha Trabajado

Datos del encuestador

Nombre del encuestador: Carlos A. Perez

Firma del encuestador: [Firma]

Firma del encuestado: Oswaldo Villarreal OSUALDO VILLARREAL

Fecha: 1-10-2020

ENCUESTA DE OPINIÓN CIUDADANA
PROYECTO
CONSTRUCCIÓN DE CAMPAMENTO ADMINISTRATIVO
PARA EL PROYECTO DE EXTENSIÓN LÍNEA 1 DEL METRO DE PANAMÁ
PROMOTOR:
CONSORCIO LÍNEA PANAMÁ NORTE (CLPN)
EsIA CATEGORÍA I

Con el propósito de conocer la opinión de la comunidad del proyecto “CONSTRUCCIÓN DE CAMPAMENTO ADMINISTRATIVO PARA EL PROYECTO DE EXTENSIÓN LÍNEA 1 DEL METRO DE PANAMÁ”, ubicada en el corregimiento de Las Cumbres, Distrito de Panamá, Provincia de Panamá; el mismo consiste en la habilitación de un terreno, cuya área total es de 5000 m², donde se ubicarán las oficinas administrativas de CLPN, oficinas administrativas del MPSA., áreas de almacén de materiales, y áreas de estacionamientos.

Se realiza la siguiente encuesta dentro del proceso de participación ciudadana para un Estudio de Impacto Ambiental conceptual del proyecto. Agradecemos su valiosa colaboración.

Percepción del Encuestador

1. ¿Qué opina usted sobre la construcción del Proyecto Construcción de Campamento Administrativo para el Proyecto de Extensión Línea 1 del Metro de Panamá?

☒ Estoy de Acuerdo ☐ Estoy en Desacuerdo ☐ Me es indiferente

2. Luego de lo explicado considera que la construcción y desarrollo del proyecto puede generar:

☒ Beneficios ☐ Perjuicios ☐ No sabe ☐ No respondió

3. Si considera que puede generar beneficios, mencione alguno:

generar trabajo

4. Si considera que durante el desarrollo del proyecto pueden generar perjuicios, mencione alguno:

Tranque

5. De los siguientes enunciados cual considera que será el principal impacto ambiental que genere el proyecto.

☐ Generación de polvo y ruido ☐ Generación de Desechos
☒ Generación de aguas residuales ☐ Congestionamiento Vehicular

Otros, especifique _____

6. Le gustaría sugerir alguna recomendación al promotor del proyecto

Contrate a los moradores

Datos del encuestado

Sexo: M ☐ F ☒

Edad: de 18 – 35 ☐ de 36 – 59 ☒ de 60 o más ☐

Nivel de escolaridad: Primaria ☐ Secundaria ☒ Universitario ☐

Años de residir en el Lugar o Trabajar:

☐ Menos de 1 ☐ 1-5 ☐ 6-10 ☐ 11-15 ☐ 16-20 ☒ 21 o mas

Condición de Actividad Económica:

☐ Trabaja Actualmente ☐ Trabajador Ocasional ☒ Cesante ☐ Nunca ha Trabajado

Datos del encuestador

Nombre del encuestador: Carlos A. Perez

Firma del encuestador: [Firma]

Firma del encuestado: Lizbeth G de Castillo. LIZBETH GARIBALDO de Castillo

Fecha: 1-10-2020

ENCUESTA DE OPINIÓN CIUDADANA
PROYECTO
CONSTRUCCIÓN DE CAMPAMENTO ADMINISTRATIVO
PARA EL PROYECTO DE EXTENSIÓN LÍNEA 1 DEL METRO DE PANAMÁ
PROMOTOR:
CONSORCIO LÍNEA PANAMÁ NORTE (CLPN)
EsIA CATEGORÍA I

Con el propósito de conocer la opinión de la comunidad del proyecto “**CONSTRUCCIÓN DE CAMPAMENTO ADMINISTRATIVO PARA EL PROYECTO DE EXTENSIÓN LÍNEA 1 DEL METRO DE PANAMÁ**”, ubicada en el corregimiento de Las Cumbres, Distrito de Panamá, Provincia de Panamá; el mismo consiste en la habilitación de un terreno, cuya área total es de 5000 m², donde se ubicarán las oficinas administrativas de CLPN, oficinas administrativas del MPSA., áreas de almacén de materiales, y áreas de estacionamientos.

Se realiza la siguiente encuesta dentro del proceso de participación ciudadana para un Estudio de Impacto Ambiental conceptual del proyecto. Agradecemos su valiosa colaboración.

Percepción del Encuestador

1. ¿Qué opina usted sobre la construcción del Proyecto Construcción de Campamento Administrativo para el Proyecto de Extensión Línea 1 del Metro de Panamá?

☒
Estoy de Acuerdo

☐
Estoy en Desacuerdo

☐
Me es indiferente

2. Luego de lo explicado considera que la construcción y desarrollo del proyecto puede generar:

☒
Beneficios

☐
Perjuicios

☐
No sabe

☐
No respondió

3. Si considera que puede generar beneficios, mencione alguno:

Empleo

4. Si considera que durante el desarrollo del proyecto pueden generar perjuicios, mencione alguno:

Tráfico

5. De los siguientes enunciados cual considera que será el principal impacto ambiental que genere el proyecto.

____ Generación de polvo y ruido

____ Generación de Desechos

____ Generación de aguas residuales

☒ Congestionamiento Vehicular

Otros, especifique _____

6. Le gustaría sugerir alguna recomendación al promotor del proyecto

Contratación de los monederos

Datos del encuestado

Sexo: M ☒ F ☐

Edad: de 18 – 35 ☒ de 36 – 59 ☐ de 60 o más ☐

Nivel de escolaridad: Primaria ☐ Secundaria ☒ Universitario ☐

Años de residir en el Lugar o Trabajar:

☐ Menos de 1 ☐ 1-5 ☐ 6-10 ☐ 11-15 ☐ 16-20 ☒ 21 o mas

Condición de Actividad Económica:

☐ Trabaja Actualmente ☐ Trabajador Ocasional ☒ Cesante ☐ Nunca ha Trabajado

Datos del encuestador

Nombre del encuestador: Carlos A. Perez

Firma del encuestador: [Firma]

Firma del encuestado: Sergio aponte. Sergio aponte.

Fecha: 1-10-2020

ENCUESTA DE OPINIÓN CIUDADANA
PROYECTO
CONSTRUCCIÓN DE CAMPAMENTO ADMINISTRATIVO
PARA EL PROYECTO DE EXTENSIÓN LÍNEA 1 DEL METRO DE PANAMÁ
PROMOTOR:
CONSORCIO LÍNEA PANAMÁ NORTE (CLPN)
ESIA CATEGORÍA I

Con el propósito de conocer la opinión de la comunidad del proyecto “CONSTRUCCIÓN DE CAMPAMENTO ADMINISTRATIVO PARA EL PROYECTO DE EXTENSIÓN LÍNEA 1 DEL METRO DE PANAMÁ”, ubicada en el corregimiento de Las Cumbres, Distrito de Panamá, Provincia de Panamá; el mismo consiste en la habilitación de un terreno, cuya área total es de 5000 m², donde se ubicarán las oficinas administrativas de CLPN, oficinas administrativas del MPSA., áreas de almacén de materiales, y áreas de estacionamientos.

Se realiza la siguiente encuesta dentro del proceso de participación ciudadana para un Estudio de Impacto Ambiental conceptual del proyecto. Agradecemos su valiosa colaboración.

Percepción del Encuestador

1. ¿Qué opina usted sobre la construcción del Proyecto Construcción de Campamento Administrativo para el Proyecto de Extensión Línea 1 del Metro de Panamá?

☒ Estoy de Acuerdo ☐ Estoy en Desacuerdo ☐ Me es indiferente

2. Luego de lo explicado considera que la construcción y desarrollo del proyecto puede generar:

☒ Beneficios ☐ Perjuicios ☐ No sabe ☐ No respondió

3. Si considera que puede generar beneficios, mencione alguno:

Empleo, mejora el tráfico

4. Si considera que durante el desarrollo del proyecto pueden generar perjuicios, mencione alguno:

Trafico

5. De los siguientes enunciados cual considera que será el principal impacto ambiental que genere el proyecto.

☒ Generación de polvo y ruido ☒ Generación de Desechos
☐ Generación de aguas residuales ☒ Congestionamiento Vehicular

Otros, especifique _____

6. Le gustaría sugerir alguna recomendación al promotor del proyecto

*Ampliar la vía interna de la comunidad
hacer paso elevado para ayudar al tráfico*

Datos del encuestado

Sexo: M ☒ F ☐

Edad: de 18 – 35 ☐ de 36 – 59 ☐ de 60 o más ☒

Nivel de escolaridad: Primaria ☒ Secundaria ☐ Universitario ☐

Años de residir en el Lugar o Trabajar:

☐ Menos de 1 ☐ 1-5 ☐ 6-10 ☐ 11-15 ☐ 16-20 ☒ 21 o mas

Condición de Actividad Económica:

☐ Trabaja Actualmente ☒ Trabajador Ocasional ☐ Cesante ☐ Nunca ha Trabajado

Datos del encuestador

Nombre del encuestador: *Carlos A. Pérez*

Firma del encuestador: *Carlos A. Pérez*

Firma del encuestado: *Clifford Hill 8163-1327*

Fecha: *1-10-2020*

ENCUESTA DE OPINIÓN CIUDADANA
PROYECTO
CONSTRUCCIÓN DE CAMPAMENTO ADMINISTRATIVO
PARA EL PROYECTO DE EXTENSIÓN LÍNEA 1 DEL METRO DE PANAMÁ
PROMOTOR:
CONSORCIO LÍNEA PANAMÁ NORTE (CLPN)
EsIA CATEGORÍA I

Con el propósito de conocer la opinión de la comunidad del proyecto “CONSTRUCCIÓN DE CAMPAMENTO ADMINISTRATIVO PARA EL PROYECTO DE EXTENSIÓN LÍNEA 1 DEL METRO DE PANAMÁ”, ubicada en el corregimiento de Las Cumbres, Distrito de Panamá, Provincia de Panamá; el mismo consiste en la habilitación de un terreno, cuya área total es de 5000 m², donde se ubicarán las oficinas administrativas de CLPN, oficinas administrativas del MPSA., áreas de almacén de materiales, y áreas de estacionamientos.

Se realiza la siguiente encuesta dentro del proceso de participación ciudadana para un Estudio de Impacto Ambiental conceptual del proyecto. Agradecemos su valiosa colaboración.

Percepción del Encuestador

1. ¿Qué opina usted sobre la construcción del Proyecto Construcción de Campamento Administrativo para el Proyecto de Extensión Línea 1 del Metro de Panamá?

☒ Estoy de Acuerdo ☐ Estoy en Desacuerdo ☐ Me es indiferente

2. Luego de lo explicado considera que la construcción y desarrollo del proyecto puede generar:

☒ Beneficios ☐ Perjuicios ☐ No sabe ☐ No respondió

3. Si considera que puede generar beneficios, mencione alguno:

Suplen, permite llegar a las personas llegar a sus casas

4. Si considera que durante el desarrollo del proyecto pueden generar perjuicios, mencione alguno:

No cree

5. De los siguientes enunciados cual considera que será el principal impacto ambiental que genere el proyecto.

☒ Generación de polvo y ruido ☒ Generación de Desechos
☒ Generación de aguas residuales ☒ Congestionamiento Vehicular

Otros, especifique _____

6. Le gustaría sugerir alguna recomendación al promotor del proyecto

Datos del encuestado

Sexo: M ☒ F ☐

Edad: de 18 – 35 ☒ de 36 – 59 ☐ de 60 o más ☐

Nivel de escolaridad: Primaria ☐ Secundaria ☒ Universitario ☐

Años de residir en el Lugar o Trabajar:

☒ Menos de 1 ☐ 1.5 ☐ 6-10 ☐ 11-15 ☐ 16-20 ☐ 21 o mas

Condición de Actividad Económica:

☒ Trabaja Actualmente ☐ Trabajador Ocasional ☐ Cesante ☐ Nunca ha Trabajado

Datos del encuestador

Nombre del encuestador: Joseph Escudero

Firma del encuestador: Joseph Escudero

Firma del encuestado: Alvin Gonzalez

Fecha: 1/10/2016

ENCUESTA DE OPINIÓN CIUDADANA
PROYECTO
CONSTRUCCIÓN DE CAMPAMENTO ADMINISTRATIVO
PARA EL PROYECTO DE EXTENSIÓN LÍNEA 1 DEL METRO DE PANAMÁ
PROMOTOR:
CONSORCIO LÍNEA PANAMÁ NORTE (CLPN)
EsIA CATEGORÍA I

Con el propósito de conocer la opinión de la comunidad del proyecto “CONSTRUCCIÓN DE CAMPAMENTO ADMINISTRATIVO PARA EL PROYECTO DE EXTENSIÓN LÍNEA 1 DEL METRO DE PANAMÁ”, ubicada en el corregimiento de Las Cumbres, Distrito de Panamá, Provincia de Panamá; el mismo consiste en la habilitación de un terreno, cuya área total es de 5000 m², donde se ubicarán las oficinas administrativas de CLPN, oficinas administrativas del MPSA., áreas de almacén de materiales, y áreas de estacionamientos.

Se realiza la siguiente encuesta dentro del proceso de participación ciudadana para un Estudio de Impacto Ambiental conceptual del proyecto. Agradecemos su valiosa colaboración.

Percepción del Encuestador

1. ¿Qué opina usted sobre la construcción del Proyecto Construcción de Campamento Administrativo para el Proyecto de Extensión Línea 1 del Metro de Panamá?

☒ Estoy de Acuerdo ☐ Estoy en Desacuerdo ☐ Me es indiferente

2. Luego de lo explicado considera que la construcción y desarrollo del proyecto puede generar:

☒ Beneficios ☐ Perjuicios ☐ No sabe ☐ No respondió

3. Si considera que puede generar beneficios, mencione alguno:

Más Empleo,

4. Si considera que durante el desarrollo del proyecto pueden generar perjuicios, mencione alguno:

Ninguno

5. De los siguientes enunciados cual considera que será el principal impacto ambiental que genere el proyecto.

____ Generación de polvo y ruido ____ Generación de Desechos
____ Generación de aguas residuales ☒ Congestionamiento Vehicular

Otros, especifique

6. Le gustaría sugerir alguna recomendación al promotor del proyecto

Tratar de no hacer mucho ruido

Datos del encuestado

Sexo: M ☒ F ☐

Edad: de 18 – 35 ☐ de 36 – 59 ☒ de 60 o más ☐

Nivel de escolaridad: Primaria ☐ Secundaria ☒ Universitario ☐

Años de residir en el Lugar o Trabajar:

☐ Menos de 1 ☐ 1.5 ☒ 6-10 ☐ 11-15 ☐ 16-20 ☐ 21 o mas

Condición de Actividad Económica:

☒ Trabaja Actualmente ☐ Trabajador Ocasional ☐ Cesante ☐ Nunca ha Trabajado

Datos del encuestador

Nombre del encuestador: Joseph Gruders

Firma del encuestador: Joseph Gruders

Firma del encuestado: CHRISTIAN

Fecha: 1/10/201

ENCUESTA DE OPINIÓN CIUDADANA
PROYECTO
CONSTRUCCIÓN DE CAMPAMENTO ADMINISTRATIVO
PARA EL PROYECTO DE EXTENSIÓN LÍNEA 1 DEL METRO DE PANAMÁ
PROMOTOR:
CONSORCIO LÍNEA PANAMÁ NORTE (CLPN)
EsIA CATEGORÍA I

Con el propósito de conocer la opinión de la comunidad del proyecto “CONSTRUCCIÓN DE CAMPAMENTO ADMINISTRATIVO PARA EL PROYECTO DE EXTENSIÓN LÍNEA 1 DEL METRO DE PANAMÁ”, ubicada en el corregimiento de Las Cumbres, Distrito de Panamá, Provincia de Panamá; el mismo consiste en la habilitación de un terreno, cuya área total es de 5000 m², donde se ubicarán las oficinas administrativas de CLPN, oficinas administrativas del MPSA., áreas de almacén de materiales, y áreas de estacionamientos.

Se realiza la siguiente encuesta dentro del proceso de participación ciudadana para un Estudio de Impacto Ambiental conceptual del proyecto. Agradecemos su valiosa colaboración.

Percepción del Encuestador

1. ¿Qué opina usted sobre la construcción del Proyecto Construcción de Campamento Administrativo para el Proyecto de Extensión Línea 1 del Metro de Panamá?

☒ Estoy de Acuerdo ☐ Estoy en Desacuerdo ☐ Me es indiferente

2. Luego de lo explicado considera que la construcción y desarrollo del proyecto puede generar:

☒ Beneficios ☐ Perjuicios ☐ No sabe ☐ No respondió

3. Si considera que puede generar beneficios, mencione alguno:

más trabajo

4. Si considera que durante el desarrollo del proyecto pueden generar perjuicios, mencione alguno:

/ */* */*

5. De los siguientes enunciados cual considera que será el principal impacto ambiental que genere el proyecto.

☒ Generación de polvo y ruido ☐ Generación de Desechos
☐ Generación de aguas residuales ☐ Congestionamiento Vehicular

Otros, especifique _____

6. Le gustaría sugerir alguna recomendación al promotor del proyecto

Datos del encuestado

Sexo: M ☐ F ☒

Edad: de 18 – 35 ☒ de 36 – 59 ☐ de 60 o más ☐

Nivel de escolaridad: Primaria ☐ Secundaria ☒ Universitario ☐

Años de residir en el Lugar o Trabajar:

☐ Menos de 1 ☐ 1-5 ☐ 6-10 ☐ 11-15 ☒ 16-20 ☐ 21 o mas

Condición de Actividad Económica:

☒ Trabaja Actualmente ☐ Trabajador Ocasional ☐ Cesante ☐ Nunca ha Trabajado

Datos del encuestador

Nombre del encuestador: Joseph Escudero

Firma del encuestador: Joseph Escudero

Firma del encuestado: Hayreick Lemáez

Fecha: 1/10/2017

ENCUESTA DE OPINIÓN CIUDADANA
PROYECTO
CONSTRUCCIÓN DE CAMPAMENTO ADMINISTRATIVO
PARA EL PROYECTO DE EXTENSIÓN LÍNEA 1 DEL METRO DE PANAMÁ
PROMOTOR:
CONSORCIO LÍNEA PANAMÁ NORTE (CLPN)
ESIA CATEGORÍA I

Con el propósito de conocer la opinión de la comunidad del proyecto “CONSTRUCCIÓN DE CAMPAMENTO ADMINISTRATIVO PARA EL PROYECTO DE EXTENSIÓN LÍNEA 1 DEL METRO DE PANAMÁ”, ubicada en el corregimiento de Las Cumbres, Distrito de Panamá, Provincia de Panamá; el mismo consiste en la habilitación de un terreno, cuya área total es de 5000 m², donde se ubicarán las oficinas administrativas de CLPN, oficinas administrativas del MPSA., áreas de almacén de materiales, y áreas de estacionamientos.

Se realiza la siguiente encuesta dentro del proceso de participación ciudadana para un Estudio de Impacto Ambiental conceptual del proyecto. Agradecemos su valiosa colaboración.

Percepción del Encuestador

1. ¿Qué opina usted sobre la construcción del Proyecto Construcción de Campamento Administrativo para el Proyecto de Extensión Línea 1 del Metro de Panamá?

☒ Estoy de Acuerdo ☐ Estoy en Desacuerdo ☐ Me es indiferente

2. Luego de lo explicado considera que la construcción y desarrollo del proyecto puede generar:

☒ Beneficios ☐ Perjuicios ☐ No sabe ☐ No respondió

3. Si considera que puede generar beneficios, mencione alguno:

Más Empleo, más cerca

4. Si considera que durante el desarrollo del proyecto pueden generar perjuicios, mencione alguno:

Ni, tranquere

5. De los siguientes enunciados cual considera que será el principal impacto ambiental que genere el proyecto.

☒ Generación de polvo y ruido ☐ Generación de Desechos
☐ Generación de aguas residuales ☐ Congestionamiento Vehicular

Otros, especifique _____

6. Le gustaría sugerir alguna recomendación al promotor del proyecto

Datos del encuestado

Sexo: M ☐ F ☒

Edad: de 18 – 35 ☐ de 36 – 59 ☒ de 60 o más ☐

Nivel de escolaridad: Primaria ☐ Secundaria ☒ Universitario ☐

Años de residir en el Lugar o Trabajar:

☐ Menos de 1 ☐ 1.5 ☐ 6-10 ☐ 11-15 ☒ 16-20 ☐ 21 o mas

Condición de Actividad Económica:

☐ Trabaja Actualmente ☐ Trabajador Ocasional ☒ Cesante ☐ Nunca ha Trabajado

Datos del encuestador

Nombre del encuestador: Josef Escudero

Firma del encuestador: Josef Escudero

Firma del encuestado: [Firma] Vanilka

Fecha: 1/10/20/.

ENCUESTA DE OPINIÓN CIUDADANA
PROYECTO
CONSTRUCCIÓN DE CAMPAMENTO ADMINISTRATIVO
PARA EL PROYECTO DE EXTENSIÓN LÍNEA 1 DEL METRO DE PANAMÁ
PROMOTOR:
CONSORCIO LÍNEA PANAMÁ NORTE (CLPN)
EsIA CATEGORÍA I

Con el propósito de conocer la opinión de la comunidad del proyecto “CONSTRUCCIÓN DE CAMPAMENTO ADMINISTRATIVO PARA EL PROYECTO DE EXTENSIÓN LÍNEA 1 DEL METRO DE PANAMÁ”, ubicada en el corregimiento de Las Cumbres, Distrito de Panamá, Provincia de Panamá; el mismo consiste en la habilitación de un terreno, cuya área total es de 5000 m², donde se ubicarán las oficinas administrativas de CLPN, oficinas administrativas del MPSA., áreas de almacén de materiales, y áreas de estacionamientos.

Se realiza la siguiente encuesta dentro del proceso de participación ciudadana para un Estudio de Impacto Ambiental conceptual del proyecto. Agradecemos su valiosa colaboración.

Percepción del Encuestador

1. ¿Qué opina usted sobre la construcción del Proyecto Construcción de Campamento Administrativo para el Proyecto de Extensión Línea 1 del Metro de Panamá?

☒ Estoy de Acuerdo ☐ Estoy en Desacuerdo ☐ Me es indiferente

2. Luego de lo explicado considera que la construcción y desarrollo del proyecto puede generar:

☒ Beneficios ☐ Perjuicios ☐ No sabe ☐ No respondió

3. Si considera que puede generar beneficios, mencione alguno:

Beneficio

4. Si considera que durante el desarrollo del proyecto pueden generar perjuicios, mencione alguno:

más congestionamiento

5. De los siguientes enunciados cual considera que será el principal impacto ambiental que genere el proyecto.

____ Generación de polvo y ruido ____ Generación de Desechos
____ Generación de aguas residuales ☒ Congestionamiento Vehicular

Otros, especifique _____

6. Le gustaría sugerir alguna recomendación al promotor del proyecto

Datos del encuestado

Sexo: M ☐ F ☐

Edad: de 18 – 35 ☒ de 36 – 59 ☐ de 60 o más ☐

Nivel de escolaridad: Primaria ☐ Secundaria ☒ Universitario ☐

Años de residir en el Lugar o Trabajar:

☐ Menos de 1 ☐ 1.5 ☐ 6-10 ☐ 11-15 ☒ 16-20 ☐ 21 o mas

Condición de Actividad Económica:

☒ Trabaja Actualmente ☐ Trabajador Ocasional ☐ Cesante ☐ Nunca ha Trabajado

Datos del encuestador

Nombre del encuestador: Joseph Erazo

Firma del encuestador: Joseph Erazo

Firma del encuestado: para menores

Fecha: 1/10/2011

ENCUESTA DE OPINIÓN CIUDADANA
PROYECTO
CONSTRUCCIÓN DE CAMPAMENTO ADMINISTRATIVO
PARA EL PROYECTO DE EXTENSIÓN LÍNEA 1 DEL METRO DE PANAMÁ
PROMOTOR:
CONSORCIO LÍNEA PANAMÁ NORTE (CLPN)
EsIA CATEGORÍA I

Con el propósito de conocer la opinión de la comunidad del proyecto “CONSTRUCCIÓN DE CAMPAMENTO ADMINISTRATIVO PARA EL PROYECTO DE EXTENSIÓN LÍNEA 1 DEL METRO DE PANAMÁ”, ubicada en el corregimiento de Las Cumbres, Distrito de Panamá, Provincia de Panamá; el mismo consiste en la habilitación de un terreno, cuya área total es de 5000 m², donde se ubicarán las oficinas administrativas de CLPN, oficinas administrativas del MPSA., áreas de almacén de materiales, y áreas de estacionamientos.

Se realiza la siguiente encuesta dentro del proceso de participación ciudadana para un Estudio de Impacto Ambiental conceptual del proyecto. Agradecemos su valiosa colaboración.

Percepción del Encuestador

1. ¿Qué opina usted sobre la construcción del Proyecto Construcción de Campamento Administrativo para el Proyecto de Extensión Línea 1 del Metro de Panamá?

☒ Estoy de Acuerdo ☐ Estoy en Desacuerdo ☐ Me es indiferente

2. Luego de lo explicado considera que la construcción y desarrollo del proyecto puede generar:

☒ Beneficios ☐ Perjuicios ☐ No sabe ☐ No respondió

3. Si considera que puede generar beneficios, mencione alguno:

Mejor Empleo

4. Si considera que durante el desarrollo del proyecto pueden generar perjuicios, mencione alguno:

/

5. De los siguientes enunciados cual considera que será el principal impacto ambiental que genere el proyecto.

____ Generación de polvo y ruido ____ Generación de Desechos
____ Generación de aguas residuales ☒ Congestionamiento Vehicular

Otros, especifique _____

6. Le gustaría sugerir alguna recomendación al promotor del proyecto

Darle empleo a los cercanos,

Datos del encuestado

Sexo: M ☐

F ☒

Edad: de 18 – 35 ☐ de 36 – 59 ☒ de 60 o más ☐

Nivel de escolaridad: Primaria ☐ Secundaria ☐ Universitario ☒

Años de residir en el Lugar o Trabajar:

☐ Menos de 1 ☒ 1.5 ☐ 6-10 ☐ 11-15 ☐ 16-20 ☐ 21 o mas

Condición de Actividad Económica:

☒ Trabaja Actualmente ☐ Trabajador Ocasional ☐ Cesante ☐ Nunca ha Trabajado

Datos del encuestador

Nombre del encuestador: *Joseph Escudero*

Firma del encuestador: *Joseph Escudero*

Firma del encuestado: *Ben L. Buila*

Fecha: *1/10/20/*

ENCUESTA DE OPINIÓN CIUDADANA
PROYECTO
CONSTRUCCIÓN DE CAMPAMENTO ADMINISTRATIVO
PARA EL PROYECTO DE EXTENSIÓN LÍNEA 1 DEL METRO DE PANAMÁ
PROMOTOR:
CONSORCIO LÍNEA PANAMÁ NORTE (CLPN)
EsIA CATEGORÍA I

Con el propósito de conocer la opinión de la comunidad del proyecto “CONSTRUCCIÓN DE CAMPAMENTO ADMINISTRATIVO PARA EL PROYECTO DE EXTENSIÓN LÍNEA 1 DEL METRO DE PANAMÁ”, ubicada en el corregimiento de Las Cumbres, Distrito de Panamá, Provincia de Panamá; el mismo consiste en la habilitación de un terreno, cuya área total es de 5000 m², donde se ubicarán las oficinas administrativas de CLPN, oficinas administrativas del MPSA., áreas de almacén de materiales, y áreas de estacionamientos.

Se realiza la siguiente encuesta dentro del proceso de participación ciudadana para un Estudio de Impacto Ambiental conceptual del proyecto. Agradecemos su valiosa colaboración.

Percepción del Encuestador

1. ¿Qué opina usted sobre la construcción del Proyecto Construcción de Campamento Administrativo para el Proyecto de Extensión Línea 1 del Metro de Panamá?

☒ Estoy de Acuerdo ☐ Estoy en Desacuerdo ☐ Me es indiferente

2. Luego de lo explicado considera que la construcción y desarrollo del proyecto puede generar:

☒ Beneficios ☐ Perjuicios ☐ No sabe ☐ No respondió

3. Si considera que puede generar beneficios, mencione alguno:

Empleabilidad, Transporte

4. Si considera que durante el desarrollo del proyecto pueden generar perjuicios, mencione alguno:

Ninguno

5. De los siguientes enunciados cual considera que será el principal impacto ambiental que genere el proyecto.

☒ Generación de polvo y ruido ☐ Generación de Desechos
☐ Generación de aguas residuales ☐ Congestionamiento Vehicular

Otros, especifique _____

6. Le gustaría sugerir alguna recomendación al promotor del proyecto

Datos del encuestadoSexo: M ☐F ☒Edad: de 18 – 35 ☐ de 36 – 59 ☒ de 60 o más ☐Nivel de escolaridad: Primaria ☐ Secundaria ☒ Universitario ☐

Años de residir en el Lugar o Trabajar:

☐ Menos de 1 ☐ 1.5 ☒ 6-10 ☐ 11-15 ☐ 16-20 ☐ 21 o mas

Condición de Actividad Económica:

☒ Trabaja Actualmente ☐ Trabajador Ocasional ☐ Cesante ☐ Nunca ha Trabajado**Datos del encuestador**Nombre del encuestador: Joseph EncuderoFirma del encuestador: Joseph EncuderoFirma del encuestado: Elvira PerezFecha: 1/10/201

ENCUESTA DE OPINIÓN CIUDADANA
PROYECTO
CONSTRUCCIÓN DE CAMPAMENTO ADMINISTRATIVO
PARA EL PROYECTO DE EXTENSIÓN LÍNEA 1 DEL METRO DE PANAMÁ
PROMOTOR:
CONSORCIO LÍNEA PANAMÁ NORTE (CLPN)
EsIA CATEGORÍA I

Con el propósito de conocer la opinión de la comunidad del proyecto “CONSTRUCCIÓN DE CAMPAMENTO ADMINISTRATIVO PARA EL PROYECTO DE EXTENSIÓN LÍNEA 1 DEL METRO DE PANAMÁ”, ubicada en el corregimiento de Las Cumbres, Distrito de Panamá, Provincia de Panamá; el mismo consiste en la habilitación de un terreno, cuya área total es de 5000 m², donde se ubicarán las oficinas administrativas de CLPN, oficinas administrativas del MPSA., áreas de almacén de materiales, y áreas de estacionamientos.

Se realiza la siguiente encuesta dentro del proceso de participación ciudadana para un Estudio de Impacto Ambiental conceptual del proyecto. Agradecemos su valiosa colaboración.

Percepción del Encuestador

1. ¿Qué opina usted sobre la construcción del Proyecto Construcción de Campamento Administrativo para el Proyecto de Extensión Línea 1 del Metro de Panamá?

☒ Estoy de Acuerdo ☐ Estoy en Desacuerdo ☐ Me es indiferente

2. Luego de lo explicado considera que la construcción y desarrollo del proyecto puede generar:

☒ Beneficios ☐ Perjuicios ☐ No sabe ☐ No respondió

3. Si considera que puede generar beneficios, mencione alguno:

Empleos

4. Si considera que durante el desarrollo del proyecto pueden generar perjuicios, mencione alguno:

[Three lines are crossed out with diagonal lines, indicating no response.]

5. De los siguientes enunciados cual considera que será el principal impacto ambiental que genere el proyecto.

____ Generación de polvo y ruido ____ Generación de Desechos
____ Generación de aguas residuales ☒ Congestionamiento Vehicular

Otros, especifique _____

6. Le gustaría sugerir alguna recomendación al promotor del proyecto

un area donde haya menos impacto visual

Datos del encuestado

Sexo: M ☒ F ☐

Edad: de 18 – 35 ☐ de 36 – 59 ☒ de 60 o más ☐

Nivel de escolaridad: Primaria ☐ Secundaria ☒ Universitario ☐

Años de residir en el Lugar o Trabajar:

☐ Menos de 1 ☒ 1.5 ☐ 6-10 ☐ 11-15 ☐ 16-20 ☐ 21 o mas

Condición de Actividad Económica:

☐ Trabaja Actualmente ☒ Trabajador Ocasional ☐ Cesante ☐ Nunca ha Trabajado

Datos del encuestador

Nombre del encuestador: *Josef Escudero*

Firma del encuestador: *Josef Escudero*

Firma del encuestado: *Juan Carlos Tovar B.*

Fecha: *1/10/201*

ENCUESTA DE OPINIÓN CIUDADANA
PROYECTO
CONSTRUCCIÓN DE CAMPAMENTO ADMINISTRATIVO
PARA EL PROYECTO DE EXTENSIÓN LÍNEA 1 DEL METRO DE PANAMÁ
PROMOTOR:
CONSORCIO LÍNEA PANAMÁ NORTE (CLPN)
ESIA CATEGORÍA I

Con el propósito de conocer la opinión de la comunidad del proyecto “CONSTRUCCIÓN DE CAMPAMENTO ADMINISTRATIVO PARA EL PROYECTO DE EXTENSIÓN LÍNEA 1 DEL METRO DE PANAMÁ”, ubicada en el corregimiento de Las Cumbres, Distrito de Panamá, Provincia de Panamá; el mismo consiste en la habilitación de un terreno, cuya área total es de 5000 m2, donde se ubicarán las oficinas administrativas de CLPN, oficinas administrativas del MPSA., áreas de almacén de materiales, y áreas de estacionamientos.

Se realiza la siguiente encuesta dentro del proceso de participación ciudadana para un Estudio de Impacto Ambiental conceptual del proyecto. Agradecemos su valiosa colaboración.

Percepción del Encuestador

1. ¿Qué opina usted sobre la construcción del Proyecto Construcción de Campamento Administrativo para el Proyecto de Extensión Línea 1 del Metro de Panamá?

☒ Estoy de Acuerdo ☐ Estoy en Desacuerdo ☐ Me es indiferente

2. Luego de lo explicado considera que la construcción y desarrollo del proyecto puede generar:

☒ Beneficios ☐ Perjuicios ☐ No sabe ☐ No respondió

3. Si considera que puede generar beneficios, mencione alguno:

Más Empleo

4. Si considera que durante el desarrollo del proyecto pueden generar perjuicios, mencione alguno:

no sabe

5. De los siguientes enunciados cual considera que será el principal impacto ambiental que genere el proyecto.

____ Generación de polvo y ruido ____ Generación de Desechos
____ Generación de aguas residuales ☒ Congestionamiento Vehicular

Otros, especifique _____

6. Le gustaría sugerir alguna recomendación al promotor del proyecto

Tomar en cuenta a las personas para generar más Trabajo

Datos del encuestado

Sexo: M ☒ F ☐

Edad: de 18 – 35 ☐ de 36 – 59 ☒ de 60 o más ☐

Nivel de escolaridad: Primaria ☐ Secundaria ☒ Universitario ☐

Años de residir en el Lugar o Trabajar:

☐ Menos de 1 ☐ 1.5 ☐ 6-10 ☒ 11-15 ☐ 16-20 ☐ 21 o mas

Condición de Actividad Económica:

☐ Trabaja Actualmente ☒ Trabajador Ocasional ☐ Cesante ☐ Nunca ha Trabajado

Datos del encuestador

Nombre del encuestador: *Joseph Escudero*

Firma del encuestador: *Joseph Escudero*

Firma del encuestado: *Edla Martinez*

Fecha: *1/10/201*

ENCUESTA DE OPINIÓN CIUDADANA
PROYECTO
CONSTRUCCIÓN DE CAMPAMENTO ADMINISTRATIVO
PARA EL PROYECTO DE EXTENSIÓN LÍNEA 1 DEL METRO DE PANAMÁ
PROMOTOR:
CONSORCIO LÍNEA PANAMÁ NORTE (CLPN)
EsIA CATEGORÍA I

Con el propósito de conocer la opinión de la comunidad del proyecto “CONSTRUCCIÓN DE CAMPAMENTO ADMINISTRATIVO PARA EL PROYECTO DE EXTENSIÓN LÍNEA 1 DEL METRO DE PANAMÁ”, ubicada en el corregimiento de Las Cumbres, Distrito de Panamá, Provincia de Panamá; el mismo consiste en la habilitación de un terreno, cuya área total es de 5000 m², donde se ubicarán las oficinas administrativas de CLPN, oficinas administrativas del MPSA., áreas de almacén de materiales, y áreas de estacionamientos.

Se realiza la siguiente encuesta dentro del proceso de participación ciudadana para un Estudio de Impacto Ambiental conceptual del proyecto. Agradecemos su valiosa colaboración.

Percepción del Encuestador

1. ¿Qué opina usted sobre la construcción del Proyecto Construcción de Campamento Administrativo para el Proyecto de Extensión Línea 1 del Metro de Panamá?

☒ Estoy de Acuerdo ☐ Estoy en Desacuerdo ☐ Me es indiferente

2. Luego de lo explicado considera que la construcción y desarrollo del proyecto puede generar:

☒ Beneficios ☐ Perjuicios ☐ No sabe ☐ No respondió

3. Si considera que puede generar beneficios, mencione alguno:

— Empleo

4. Si considera que durante el desarrollo del proyecto pueden generar perjuicios, mencione alguno:

Ninguna

5. De los siguientes enunciados cual considera que será el principal impacto ambiental que genere el proyecto.

☒ Generación de polvo y ruido ☐ Generación de Desechos
☐ Generación de aguas residuales ☒ Congestionamiento Vehicular

Otros, especifique _____

6. Le gustaría sugerir alguna recomendación al promotor del proyecto

Temple de mano de obra local

Datos del encuestado

Sexo: M ☒ F ☐

Edad: de 18 – 35 ☐ de 36 – 59 ☒ de 60 o más ☐

Nivel de escolaridad: Primaria ☐ Secundaria ☒ Universitario ☐

Años de residir en el Lugar o Trabajar:

☐ Menos de 1 ☐ 1-5 ☐ 6-10 ☐ 11-15 ☐ 16-20 ☒ 21 o mas

Condición de Actividad Económica:

☒ Trabaja Actualmente ☐ Trabajador Ocasional ☐ Cesante ☐ Nunca ha Trabajado

Transportista

Datos del encuestador

Nombre del encuestador: Yelvis Rizo

Firma del encuestador: [Firma]

Firma del encuestado: Eliecer Vasquez J. V.

Fecha: 1/10/2020

ENCUESTA DE OPINIÓN CIUDADANA
PROYECTO
CONSTRUCCIÓN DE CAMPAMENTO ADMINISTRATIVO
PARA EL PROYECTO DE EXTENSIÓN LÍNEA 1 DEL METRO DE PANAMÁ
PROMOTOR:
CONSORCIO LÍNEA PANAMÁ NORTE (CLPN)
EsIA CATEGORÍA I

Con el propósito de conocer la opinión de la comunidad del proyecto “**CONSTRUCCIÓN DE CAMPAMENTO ADMINISTRATIVO PARA EL PROYECTO DE EXTENSIÓN LÍNEA 1 DEL METRO DE PANAMÁ**”, ubicada en el corregimiento de Las Cumbres, Distrito de Panamá, Provincia de Panamá; el mismo consiste en la habilitación de un terreno, cuya área total es de 5000 m², donde se ubicarán las oficinas administrativas de CLPN, oficinas administrativas del MPSA., áreas de almacén de materiales, y áreas de estacionamientos.

Se realiza la siguiente encuesta dentro del proceso de participación ciudadana para un Estudio de Impacto Ambiental conceptual del proyecto. Agradecemos su valiosa colaboración.

Percepción del Encuestador

1. ¿Qué opina usted sobre la construcción del Proyecto Construcción de Campamento Administrativo para el Proyecto de Extensión Línea 1 del Metro de Panamá?

☒ Estoy de Acuerdo ☐ Estoy en Desacuerdo ☐ Me es indiferente

2. Luego de lo explicado considera que la construcción y desarrollo del proyecto puede generar:

☐ Beneficios ☐ Perjuicios ☒ No sabe ☐ No respondió

3. Si considera que puede generar beneficios, mencione alguno:

4. Si considera que durante el desarrollo del proyecto pueden generar perjuicios, mencione alguno:

5. De los siguientes enunciados cual considera que será el principal impacto ambiental que genere el proyecto.

☒ Generación de polvo y ruido ☒ Generación de Desechos
☐ Generación de aguas residuales ☐ Congestionamiento Vehicular

Otros, especifique _____

6. Le gustaría sugerir alguna recomendación al promotor del proyecto

- Ampliación de Comercio / alquiler de Bto

Datos del encuestado

Sexo: M ☐ F ☒

Edad: de 18 – 35 ☐ de 36 – 59 ☒ de 60 o más ☐

Nivel de escolaridad: Primaria ☐ Secundaria ☒ Universitario ☐

Años de residir en el Lugar o Trabajar:

☐ Menos de 1 ☐ 1-5 ☐ 6-10 ☐ 11-15 ☐ 16-20 ☒ 21 o mas

Condición de Actividad Económica:

☒ Trabaja Actualmente ☐ Trabajador Ocasional ☐ Cesante ☐ Nunca ha Trabajado

Datos del encuestador

Nombre del encuestador: Yelvis Rizo

Firma del encuestador: [Firma]

Firma del encuestado: Eliza León 6917-8888

Fecha: 1/10/2020

ENCUESTA DE OPINIÓN CIUDADANA
PROYECTO
CONSTRUCCIÓN DE CAMPAMENTO ADMINISTRATIVO
PARA EL PROYECTO DE EXTENSIÓN LÍNEA 1 DEL METRO DE PANAMÁ
PROMOTOR:
CONSORCIO LÍNEA PANAMÁ NORTE (CLPN)
EsIA CATEGORÍA I

Con el propósito de conocer la opinión de la comunidad del proyecto “CONSTRUCCIÓN DE CAMPAMENTO ADMINISTRATIVO PARA EL PROYECTO DE EXTENSIÓN LÍNEA 1 DEL METRO DE PANAMÁ”, ubicada en el corregimiento de Las Cumbres, Distrito de Panamá, Provincia de Panamá; el mismo consiste en la habilitación de un terreno, cuya área total es de 5000 m2, donde se ubicarán las oficinas administrativas de CLPN, oficinas administrativas del MPSA., áreas de almacén de materiales, y áreas de estacionamientos.

Se realiza la siguiente encuesta dentro del proceso de participación ciudadana para un Estudio de Impacto Ambiental conceptual del proyecto. Agradecemos su valiosa colaboración.

Percepción del Encuestador

1. ¿Qué opina usted sobre la construcción del Proyecto Construcción de Campamento Administrativo para el Proyecto de Extensión Línea 1 del Metro de Panamá?

☒ Estoy de Acuerdo ☐ Estoy en Desacuerdo ☐ Me es indiferente

2. Luego de lo explicado considera que la construcción y desarrollo del proyecto puede generar:

☒ Beneficios ☐ Perjuicios ☐ No sabe ☐ No respondió

3. Si considera que puede generar beneficios, mencione alguno:

- Empleo
- Aumento del Comercio

4. Si considera que durante el desarrollo del proyecto pueden generar perjuicios, mencione alguno:

Ninguno

5. De los siguientes enunciados cual considera que será el principal impacto ambiental que genere el proyecto.

☒ Generación de polvo y ruido ☐ Generación de Desechos
☐ Generación de aguas residuales ☒ Congestionamiento Vehicular

____ Otros, especifique _____

6. Le gustaría sugerir alguna recomendación al promotor del proyecto

** Empleo a los Locals - personal del oive*

Datos del encuestado

Sexo: M ☒ F ☐

Edad: de 18 – 35 ☒ de 36 – 59 ☐ de 60 o más ☐

Nivel de escolaridad: Primaria ☒ Secundaria ☐ Universitario ☐

Años de residir en el Lugar o Trabajar:

☐ Menos de 1 ☐ 1.5 ☒ 6-10 ☐ 11-15 ☐ 16-20 ☐ 21 o mas

Condición de Actividad Económica:

☐ Trabaja Actualmente ☒ Trabajador Ocasional ☐ Cesante ☐ Nunca ha Trabajado

Datos del encuestador

Nombre del encuestador: *Yelvis Bizo*

Firma del encuestador: *[Firma]*

Firma del encuestado: *Jean Carlos Marillo + Jean Carlos*

Fecha: *1/10/2020*

ENCUESTA DE OPINIÓN CIUDADANA
PROYECTO
CONSTRUCCIÓN DE CAMPAMENTO ADMINISTRATIVO
PARA EL PROYECTO DE EXTENSIÓN LÍNEA 1 DEL METRO DE PANAMÁ
PROMOTOR:
CONSORCIO LÍNEA PANAMÁ NORTE (CLPN)
EsIA CATEGORÍA I

Con el propósito de conocer la opinión de la comunidad del proyecto “CONSTRUCCIÓN DE CAMPAMENTO ADMINISTRATIVO PARA EL PROYECTO DE EXTENSIÓN LÍNEA 1 DEL METRO DE PANAMÁ”, ubicada en el corregimiento de Las Cumbres, Distrito de Panamá, Provincia de Panamá; el mismo consiste en la habilitación de un terreno, cuya área total es de 5000 m², donde se ubicarán las oficinas administrativas de CLPN, oficinas administrativas del MPSA., áreas de almacén de materiales, y áreas de estacionamientos.

Se realiza la siguiente encuesta dentro del proceso de participación ciudadana para un Estudio de Impacto Ambiental conceptual del proyecto. Agradecemos su valiosa colaboración.

Percepción del Encuestador

1. ¿Qué opina usted sobre la construcción del Proyecto Construcción de Campamento Administrativo para el Proyecto de Extensión Línea 1 del Metro de Panamá?

☒ Estoy de Acuerdo ☐ Estoy en Desacuerdo ☐ Me es indiferente

2. Luego de lo explicado considera que la construcción y desarrollo del proyecto puede generar:

☒ Beneficios ☐ Perjuicios ☐ No sabe ☐ No respondió

3. Si considera que puede generar beneficios, mencione alguno:

Empleo
Seguridad

4. Si considera que durante el desarrollo del proyecto pueden generar perjuicios, mencione alguno:

Ninguno

5. De los siguientes enunciados cual considera que será el principal impacto ambiental que genere el proyecto.

☒ Generación de polvo y ruido ☒ Generación de Desechos
☒ Generación de aguas residuales ☒ Congestionamiento Vehicular

Otros, especifique _____

6. Le gustaría sugerir alguna recomendación al promotor del proyecto

* Oportunidad de Empleo a los Locales / Seleccionar Líderes del área

Datos del encuestado

Sexo: M ☐ F ☒

Edad: de 18 – 35 ☐ de 36 – 59 ☒ de 60 o más ☐

Nivel de escolaridad: Primaria ☒ Secundaria ☐ Universitario ☐

Años de residir en el Lugar o Trabajar:

☐ Menos de 1 ☐ 1-5 ☐ 6-10 ☐ 11-15 ☐ 16-20 ☒ 21 o mas

Condición de Actividad Económica:

☐ Trabaja Actualmente ☒ Trabajador Ocasional ☐ Cesante ☐ Nunca ha Trabajado

Datos del encuestador

Nombre del encuestador: Yelvis Bizo

Firma del encuestador: [Firma]

Firma del encuestado: Michel Montero - 8-721-1189

Fecha: Michel Montero

ENCUESTA DE OPINIÓN CIUDADANA
PROYECTO
CONSTRUCCIÓN DE CAMPAMENTO ADMINISTRATIVO
PARA EL PROYECTO DE EXTENSIÓN LÍNEA 1 DEL METRO DE PANAMÁ
PROMOTOR:
CONSORCIO LÍNEA PANAMÁ NORTE (CLPN)
EsIA CATEGORÍA I

Con el propósito de conocer la opinión de la comunidad del proyecto “CONSTRUCCIÓN DE CAMPAMENTO ADMINISTRATIVO PARA EL PROYECTO DE EXTENSIÓN LÍNEA 1 DEL METRO DE PANAMÁ”, ubicada en el corregimiento de Las Cumbres, Distrito de Panamá, Provincia de Panamá; el mismo consiste en la habilitación de un terreno, cuya área total es de 5000 m2, donde se ubicarán las oficinas administrativas de CLPN, oficinas administrativas del MPSA., áreas de almacén de materiales, y áreas de estacionamientos.

Se realiza la siguiente encuesta dentro del proceso de participación ciudadana para un Estudio de Impacto Ambiental conceptual del proyecto. Agradecemos su valiosa colaboración.

Percepción del Encuestador

1. ¿Qué opina usted sobre la construcción del Proyecto Construcción de Campamento Administrativo para el Proyecto de Extensión Línea 1 del Metro de Panamá?

☒ Estoy de Acuerdo ☐ Estoy en Desacuerdo ☐ Me es indiferente

2. Luego de lo explicado considera que la construcción y desarrollo del proyecto puede generar:

☒ Beneficios ☐ Perjuicios ☐ No sabe ☐ No respondió

3. Si considera que puede generar beneficios, mencione alguno:

Viabilidad - Transporte
Empleo

4. Si considera que durante el desarrollo del proyecto pueden generar perjuicios, mencione alguno:

Ninguno

5. De los siguientes enunciados cual considera que será el principal impacto ambiental que genere el proyecto.

Ninguno

____ Generación de polvo y ruido ____ Generación de Desechos
____ Generación de aguas residuales ____ Congestionamiento Vehicular

Otros, especifique _____

6. Le gustaría sugerir alguna recomendación al promotor del proyecto

* Ninguna

Datos del encuestado

Sexo: M ☒ F ☐

Edad: de 18 – 35 ☒ de 36 – 59 ☐ de 60 o más ☐

Nivel de escolaridad: Primaria ☐ Secundaria ☒ Universitario ☐

Años de residir en el Lugar o Trabajar:

☐ Menos de 1 ☒ 1-5 ☐ 6-10 ☐ 11-15 ☐ 16-20 ☐ 21 o mas

Condición de Actividad Económica:

☐ Trabaja Actualmente ☐ Trabajador Ocasional ☒ Cesante ☐ Nunca ha Trabajado

Datos del encuestador

Nombre del encuestador: Yelvis Rizo

Firma del encuestador: [Firma]

Firma del encuestado: Josue Cardenas

Fecha: 1/10/2020

ENCUESTA DE OPINIÓN CIUDADANA
PROYECTO
CONSTRUCCIÓN DE CAMPAMENTO ADMINISTRATIVO
PARA EL PROYECTO DE EXTENSIÓN LÍNEA 1 DEL METRO DE PANAMÁ
PROMOTOR:
CONSORCIO LÍNEA PANAMÁ NORTE (CLPN)
EsIA CATEGORÍA I

Con el propósito de conocer la opinión de la comunidad del proyecto “CONSTRUCCIÓN DE CAMPAMENTO ADMINISTRATIVO PARA EL PROYECTO DE EXTENSIÓN LÍNEA 1 DEL METRO DE PANAMÁ”, ubicada en el corregimiento de Las Cumbres, Distrito de Panamá, Provincia de Panamá; el mismo consiste en la habilitación de un terreno, cuya área total es de 5000 m2, donde se ubicarán las oficinas administrativas de CLPN, oficinas administrativas del MPSA., áreas de almacén de materiales, y áreas de estacionamientos.

Se realiza la siguiente encuesta dentro del proceso de participación ciudadana para un Estudio de Impacto Ambiental conceptual del proyecto. Agradecemos su valiosa colaboración.

Percepción del Encuestador

1. ¿Qué opina usted sobre la construcción del Proyecto Construcción de Campamento Administrativo para el Proyecto de Extensión Línea 1 del Metro de Panamá?

☒ Estoy de Acuerdo ☐ Estoy en Desacuerdo ☐ Me es indiferente

2. Luego de lo explicado considera que la construcción y desarrollo del proyecto puede generar:

☒ Beneficios ☐ Perjuicios ☐ No sabe ☐ No respondió

3. Si considera que puede generar beneficios, mencione alguno:

- Estación del metro más cercana
- Empleo

4. Si considera que durante el desarrollo del proyecto pueden generar perjuicios, mencione alguno:

- Tránsito

5. De los siguientes enunciados cual considera que será el principal impacto ambiental que genere el proyecto.

☒ Generación de polvo y ruido ☐ Generación de Desechos
☐ Generación de aguas residuales ☒ Congestionamiento Vehicular

Otros, especifique Ninguno

6. Le gustaría sugerir alguna recomendación al promotor del proyecto

- Emplear los logoroteros

Datos del encuestado

Sexo: M ☐ F ☒

Edad: de 18 – 35 ☐ de 36 – 59 ☒ de 60 o más ☐

Nivel de escolaridad: Primaria ☐ Secundaria ☐ Universitario ☒

Años de residir en el Lugar o Trabajar:

☐ Menos de 1 ☐ 1.5 ☐ 6-10 ☐ 11-15 ☐ 16-20 ☒ 21 o mas

Condición de Actividad Económica:

☐ Trabaja Actualmente ☐ Trabajador Ocasional ☒ Cesante ☐ Nunca ha Trabajado

Datos del encuestador

Nombre del encuestador: Yulenis Rizo

Firma del encuestador: [Firma]

Firma del encuestado: Susmary Clarke Aguilar

Fecha: 1/10/2020.

ENCUESTA DE OPINIÓN CIUDADANA
PROYECTO
CONSTRUCCIÓN DE CAMPAMENTO ADMINISTRATIVO
PARA EL PROYECTO DE EXTENSIÓN LÍNEA 1 DEL METRO DE PANAMÁ
PROMOTOR:
CONSORCIO LÍNEA PANAMÁ NORTE (CLPN)
ESIA CATEGORÍA I

Con el propósito de conocer la opinión de la comunidad del proyecto “CONSTRUCCIÓN DE CAMPAMENTO ADMINISTRATIVO PARA EL PROYECTO DE EXTENSIÓN LÍNEA 1 DEL METRO DE PANAMÁ”, ubicada en el corregimiento de Las Cumbres, Distrito de Panamá, Provincia de Panamá; el mismo consiste en la habilitación de un terreno, cuya área total es de 5000 m², donde se ubicarán las oficinas administrativas de CLPN, oficinas administrativas del MPSA., áreas de almacén de materiales, y áreas de estacionamientos.

Se realiza la siguiente encuesta dentro del proceso de participación ciudadana para un Estudio de Impacto Ambiental conceptual del proyecto. Agradecemos su valiosa colaboración.

Percepción del Encuestador

1. ¿Qué opina usted sobre la construcción del Proyecto Construcción de Campamento Administrativo para el Proyecto de Extensión Línea 1 del Metro de Panamá?

☒

Estoy de Acuerdo

☐

Estoy en Desacuerdo

☐

Me es indiferente

2. Luego de lo explicado considera que la construcción y desarrollo del proyecto puede generar:

☒

Beneficios

☐

Perjuicios

☐

No sabe

☐

No respondió

3. Si considera que puede generar beneficios, mencione alguno:

- Empleo Local

4. Si considera que durante el desarrollo del proyecto pueden generar perjuicios, mencione alguno:

Ninguno

5. De los siguientes enunciados cual considera que será el principal impacto ambiental que genere el proyecto.

☒

Generación de polvo y ruido

☐

Generación de Desechos

☐

Generación de aguas residuales

☒

Congestionamiento Vehicular

Otros, especifique Ninguno

6. Le gustaría sugerir alguna recomendación al promotor del proyecto

Contestación de plano de obra local

Datos del encuestado

Sexo: M ☒ F ☐

Edad: de 18 – 35 ☒ de 36 – 59 ☐ de 60 o más ☐

Nivel de escolaridad: Primaria ☐ Secundaria ☒ Universitario ☐

Años de residir en el Lugar o Trabajar:

☐ Menos de 1 ☐ 1.5 ☐ 6-10 ☐ 11-15 ☐ 16-20 ☒ 21 o mas

Condición de Actividad Económica:

☐ Trabaja Actualmente ☒ Trabajador Ocasional ☐ Cesante ☐ Nunca ha Trabajado

Datos del encuestador

Nombre del encuestador: Yelvis Bino

Firma del encuestador: [Firma]

Firma del encuestado: Rubén Velasco

Fecha: 1/10/2020

ENCUESTA DE OPINIÓN CIUDADANA
PROYECTO
CONSTRUCCIÓN DE CAMPAMENTO ADMINISTRATIVO
PARA EL PROYECTO DE EXTENSIÓN LÍNEA 1 DEL METRO DE PANAMÁ
PROMOTOR:
CONSORCIO LÍNEA PANAMÁ NORTE (CLPN)
ESIA CATEGORÍA I

Con el propósito de conocer la opinión de la comunidad del proyecto “CONSTRUCCIÓN DE CAMPAMENTO ADMINISTRATIVO PARA EL PROYECTO DE EXTENSIÓN LÍNEA 1 DEL METRO DE PANAMÁ”, ubicada en el corregimiento de Las Cumbres, Distrito de Panamá, Provincia de Panamá; el mismo consiste en la habilitación de un terreno, cuya área total es de 5000 m2, donde se ubicarán las oficinas administrativas de CLPN, oficinas administrativas del MPSA., áreas de almacén de materiales, y áreas de estacionamientos.

Se realiza la siguiente encuesta dentro del proceso de participación ciudadana para un Estudio de Impacto Ambiental conceptual del proyecto. Agradecemos su valiosa colaboración.

Percepción del Encuestador

1. ¿Qué opina usted sobre la construcción del Proyecto Construcción de Campamento Administrativo para el Proyecto de Extensión Línea 1 del Metro de Panamá?

☒ Estoy de Acuerdo ☐ Estoy en Desacuerdo ☐ Me es indiferente

2. Luego de lo explicado considera que la construcción y desarrollo del proyecto puede generar:

☒ Beneficios ☐ Perjuicios ☐ No sabe ☐ No respondió

3. Si considera que puede generar beneficios, mencione alguno:

Aumento en el Comercio - Mayor Venta

4. Si considera que durante el desarrollo del proyecto pueden generar perjuicios, mencione alguno:

Ninguno

5. De los siguientes enunciados cual considera que será el principal impacto ambiental que genere el proyecto.

☒ Generación de polvo y ruido ☐ Generación de Desechos
☐ Generación de aguas residuales ☒ Congestionamiento Vehicular

Otros, especifique _____

6. Le gustaría sugerir alguna recomendación al promotor del proyecto

Ninguna

Datos del encuestado

Sexo: M ☒ F ☐

Edad: de 18 – 35 ☐ de 36 – 59 ☐ de 60 o más ☒

Nivel de escolaridad: Primaria ☒ Secundaria ☐ Universitario ☐

Años de residir en el Lugar o Trabajar:

☐ Menos de 1 ☐ 1.5 ☒ 6-10 ☐ 11-15 ☐ 16-20 ☐ 21 o mas

Condición de Actividad Económica:

☒ Trabaja Actualmente ☐ Trabajador Ocasional ☐ Cesante ☐ Nunca ha Trabajado

Datos del encuestador

Nombre del encuestador: Yulius Rizo

Firma del encuestador: [Firma]

Firma del encuestado: Rafael Ferrero Rhano

Fecha: 1/10/2020

ENCUESTA DE OPINIÓN CIUDADANA
PROYECTO
CONSTRUCCIÓN DE CAMPAMENTO ADMINISTRATIVO
PARA EL PROYECTO DE EXTENSIÓN LÍNEA 1 DEL METRO DE PANAMÁ
PROMOTOR:
CONSORCIO LÍNEA PANAMÁ NORTE (CLPN)
EsIA CATEGORÍA I

Con el propósito de conocer la opinión de la comunidad del proyecto “CONSTRUCCIÓN DE CAMPAMENTO ADMINISTRATIVO PARA EL PROYECTO DE EXTENSIÓN LÍNEA 1 DEL METRO DE PANAMÁ”, ubicada en el corregimiento de Las Cumbres, Distrito de Panamá, Provincia de Panamá; el mismo consiste en la habilitación de un terreno, cuya área total es de 5000 m2, donde se ubicarán las oficinas administrativas de CLPN, oficinas administrativas del MPSA., áreas de almacén de materiales, y áreas de estacionamientos.

Se realiza la siguiente encuesta dentro del proceso de participación ciudadana para un Estudio de Impacto Ambiental conceptual del proyecto. Agradecemos su valiosa colaboración.

Percepción del Encuestador

1. ¿Qué opina usted sobre la construcción del Proyecto Construcción de Campamento Administrativo para el Proyecto de Extensión Línea 1 del Metro de Panamá?

☒ Estoy de Acuerdo ☐ Estoy en Desacuerdo ☐ Me es indiferente

2. Luego de lo explicado considera que la construcción y desarrollo del proyecto puede generar:

☒ Beneficios ☐ Perjuicios ☐ No sabe ☐ No respondió

3. Si considera que puede generar beneficios, mencione alguno:

Empleo

4. Si considera que durante el desarrollo del proyecto pueden generar perjuicios, mencione alguno:

/ */*

5. De los siguientes enunciados cual considera que será el principal impacto ambiental que genere el proyecto.

☒ Generación de polvo y ruido ☒ Generación de Desechos
☒ Generación de aguas residuales ☒ Congestionamiento Vehicular

Otros, especifique Ninguna

6. Le gustaría sugerir alguna recomendación al promotor del proyecto

no dañar las áreas de los alrededores

Datos del encuestado

Sexo: M ☐ F ☒

Edad: de 18 – 35 ☐ de 36 – 59 ☐ de 60 o más ☒

Nivel de escolaridad: Primaria ☐ Secundaria ☒ Universitario ☐

Años de residir en el Lugar o Trabajar:

☐ Menos de 1 ☐ 1.5 ☐ 6-10 ☐ 11-15 ☐ 16-20 ☒ 21 o mas

Condición de Actividad Económica:

☐ Trabaja Actualmente ☐ Trabajador Ocasional ☐ Cesante ☒ Nunca ha Trabajado

Datos del encuestador

Nombre del encuestador: Josephi Escudero

Firma del encuestador: Josephi Escudero

Firma del encuestado: *Josefina R de Rodriguez

Fecha: 1/10/20

<input type="checkbox"/> Generación de polvo y ruido	<input type="checkbox"/> Generación de Desechos
<input type="checkbox"/> Generación de aguas residuales	<input checked="" type="checkbox"/> Congestionamiento Vehicular

Otros, especifique _____

6. Le gustaría sugerir alguna recomendación al promotor del proyecto

Habilitar entrada principal para las maquinarias

Datos del encuestado

Sexo: M ☒ F ☐

Edad: de 18 – 35 ☐ de 36 – 59 ☒ de 60 o más ☐

Nivel de escolaridad: Primaria ☐ Secundaria ☐ Universitario ☒

Años de residir en el Lugar o Trabajar:

☐ Menos de 1 ☐ 1-5 ☐ 6-10 ☐ 11-15 ☐ 16-20 ☒ 21 o mas

Condición de Actividad Económica:

☒ Trabaja Actualmente ☐ Trabajador Ocasional ☐ Cesante ☐ Nunca ha Trabajado

Datos del encuestador

Nombre del encuestador: Joseph Escudero

Firma del encuestador: Joseph Escudero

Firma del encuestado: X

Fecha: 1/10/201

ENCUESTA DE OPINIÓN CIUDADANA
PROYECTOCONSTRUCCIÓN DE CAMPAMENTO ADMINISTRATIVO
PARA EL PROYECTO DE EXTENSIÓN LÍNEA 1 DEL METRO DE PANAMÁPROMOTOR:
CONSORCIO LÍNEA PANAMÁ NORTE (CLPN)
EsIA CATEGORÍA I

Con el propósito de conocer la opinión de la comunidad del proyecto "CONSTRUCCIÓN DE CAMPAMENTO ADMINISTRATIVO PARA EL PROYECTO DE EXTENSIÓN LÍNEA 1 DEL METRO DE PANAMÁ", ubicada en el corregimiento de Las Cumbres, Distrito de Panamá, Provincia de Panamá; el mismo consiste en la habilitación de un terreno, cuya área total es de 5000 m², donde se ubicarán las oficinas administrativas de CLPN, oficinas administrativas del MPSA., áreas de almacén de materiales, y áreas de estacionamientos.

Se realiza la siguiente encuesta dentro del proceso de participación ciudadana para un Estudio de Impacto Ambiental conceptual del proyecto. Agradecemos su valiosa colaboración.

Percepción del Encuestador

1. ¿Qué opina usted sobre la construcción del Proyecto Construcción de Campamento Administrativo para el Proyecto de Extensión Línea 1 del Metro de Panamá?

☒

Estoy de Acuerdo

☐

Estoy en Desacuerdo

☐

Me es indiferente

2. Luego de lo explicado considera que la construcción y desarrollo del proyecto puede generar:

☒

Beneficios

☐

Perjuicios

☐

No sabe

☐

No respondió

3. Si considera que puede generar beneficios, mencione alguno:

más Empleo

4. Si considera que durante el desarrollo del proyecto pueden generar perjuicios, mencione alguno:

más Tráfico

5. De los siguientes enunciados cual considera que será el principal impacto ambiental que genere el proyecto.

☒

Generación de polvo y ruido

☐

Generación de Desechos

☐

Generación de aguas residuales

☐

Congestionamiento Vehicular

Otros, especifique Minguna

6. Le gustaría sugerir alguna recomendación al promotor del proyecto

mas Tasa de Empleo para el área de P.N

Datos del encuestado

Sexo: M ☒ F ☐

Edad: de 18 – 35 ☒ de 36 – 59 ☐ de 60 o más ☐

Nivel de escolaridad: Primaria ☐ Secundaria ☐ Universitario ☒

Años de residir en el Lugar o Trabajar:

☐ Menos de 1 ☐ 1.5 ☐ 6-10 ☒ 11-15 ☐ 16-20 ☐ 21 o mas

Condición de Actividad Económica:

☐ Trabaja Actualmente ☒ Trabajador Ocasional ☐ Cesante ☐ Nunca ha Trabajado

Datos del encuestador

Nombre del encuestador: Joseph Escudero

Firma del encuestador: Joseph Escudero

Firma del encuestado: Manuel B. B. B.

Fecha: 1/10/2011

Otros, especifique _____

6. Le gustaría sugerir alguna recomendación al promotor del proyecto

Contrato de moradores.

Datos del encuestado

Sexo: M ☒ F ☐

Edad: de 18 – 35 ☒ de 36 – 59 ☐ de 60 o más ☐

Nivel de escolaridad: Primaria ☐ Secundaria ☒ Universitario ☐

Años de residir en el Lugar o Trabajar:

☐ Menos de 1 ☐ 1.5 ☐ 6-10 ☐ 11-15 ☐ 16-20 ☒ 21 o mas

Condición de Actividad Económica:

☒ Trabaja Actualmente ☐ Trabajador Ocasional ☐ Cesante ☐ Nunca ha Trabajado

Datos del encuestador

Nombre del encuestador: Carloz A. Perez

Firma del encuestador: [Firma]

Firma del encuestado: Adith Amodia.

Fecha: 1-10-2020

Otros, especifique _____

6. Le gustaría sugerir alguna recomendación al promotor del proyecto

generar empleos "contrate a los moradores"

Datos del encuestado

Sexo: M ☒ F ☐

Edad: de 18 – 35 ☒ de 36 – 59 ☐ de 60 o más ☐

Nivel de escolaridad: Primaria ☐ Secundaria ☒ Universitario ☐

Años de residir en el Lugar o Trabajar:

☐ Menos de 1 ☐ 1.5 ☒ 6-10 ☐ 11-15 ☐ 16-20 ☐ 21 o mas

Condición de Actividad Económica:

☒ Trabaja Actualmente ☐ Trabajador Ocasional ☐ Cesante ☐ Nunca ha Trabajado

Datos del encuestador

Nombre del encuestador: Carlos A Perez

Firma del encuestador: [Firma]

Firma del encuestado: [Firma] Miguel Sanchez.

Fecha: 1-10-2020



Estudio de Impacto Ambiental Categoría I

CONSTRUCCIÓN DE CAMPAMENTO
ADMINISTRATIVO PARA EL PROYECTO DE
EXTENSIÓN LÍNEA 1
DEL METRO DE PANAMÁ.

Promotor
Consorcio Línea Panamá Norte
(CLPN)



DESCRIPCIÓN DE PROYECTO

El proyecto de Campamento Administrativo para uso del Proyecto de Extensión de la Línea 1 del Metro de Panamá se ubica a 150 metros de la entrada de la vía hacia Chivo-Chivo, perpendicular a la Carretera Transístmica, corregimiento de Las Cumbres, Distrito de Panamá, Provincia de Panamá, se tiene propuesto la construcción utilizando la Metodología ISOBX compuesto por estructuras en forma de contenedores fabricados de acero galvanizado tratado con cromato de zinc y acabado esmalte epóxico, paneles de acero galvanizado con aislante termo-acústico de Roca Mineral, piso hidrófugo de fibrocemento de 20mm con acabado similar a madera, marca LG Haussy, se construirán 2 edificios de 2 plantas cada uno, área de oficina médica y ambulancia, almacén con su oficina, estacionamientos, portón de entrada y garita, en un área total de 5,000.00 m2.



Información del Proyecto

A partir de los lineamientos establecidos en el Decreto Ejecutivo 123 de 14 de agosto de 2009, por el cual se reglamenta el Capítulo II, del Título IV de la Ley 41 de 01 de julio de 1998 (Ley General del Ambiente); hacemos entrega de esta Pancarta para hacer de conocimiento público, la elaboración del Estudio de Impacto Ambiental (EsIA) Categoría I referente a la *Construcción de Campamento Administrativo para el proyecto de Extensión Línea 1 del Metro de Panamá*, que se ubica en Chivo Chivo, Corregimiento de Las Cumbres, Distrito y Provincia de Panamá.

SOBRE LA CONSTRUCCION

Durante la etapa de construcción se estarán empleando, dependiendo de las fases de ejecución de la obra y las diferentes especialidades técnicas, albañilería, electricidad, soldadura, ayudantes de construcción en general entre otros.

Los posibles impactos identificados por la ejecución del proyecto son:

Impactos positivos: Generación de empleos directos e indirectos, dinamización de la economía Local.

Impactos negativos: Las afectaciones son consideradas temporales, identificándose los siguientes impactos, generación de desechos sólidos y líquidos, cambios en la calidad del suelo, posible aumento del nivel de ruido durante la construcción, aumento del tráfico vehicular y eliminación de vegetación.

La construcción del proyecto no considera que se generen impactos negativos significativos sobre el ambiente. Consorcio Línea Panamá

Norte cumplirá con las leyes ambientales y la normativa de seguridad y salud ocupacional para los trabajadores del proyecto de construcción.



Si Ud. Desea opinar o realizar sugerencias relacionadas al desarrollo de este proyecto puede enviar un correo electrónico a las siguientes direcciones:

gerencia@p4servicesconsulting.com