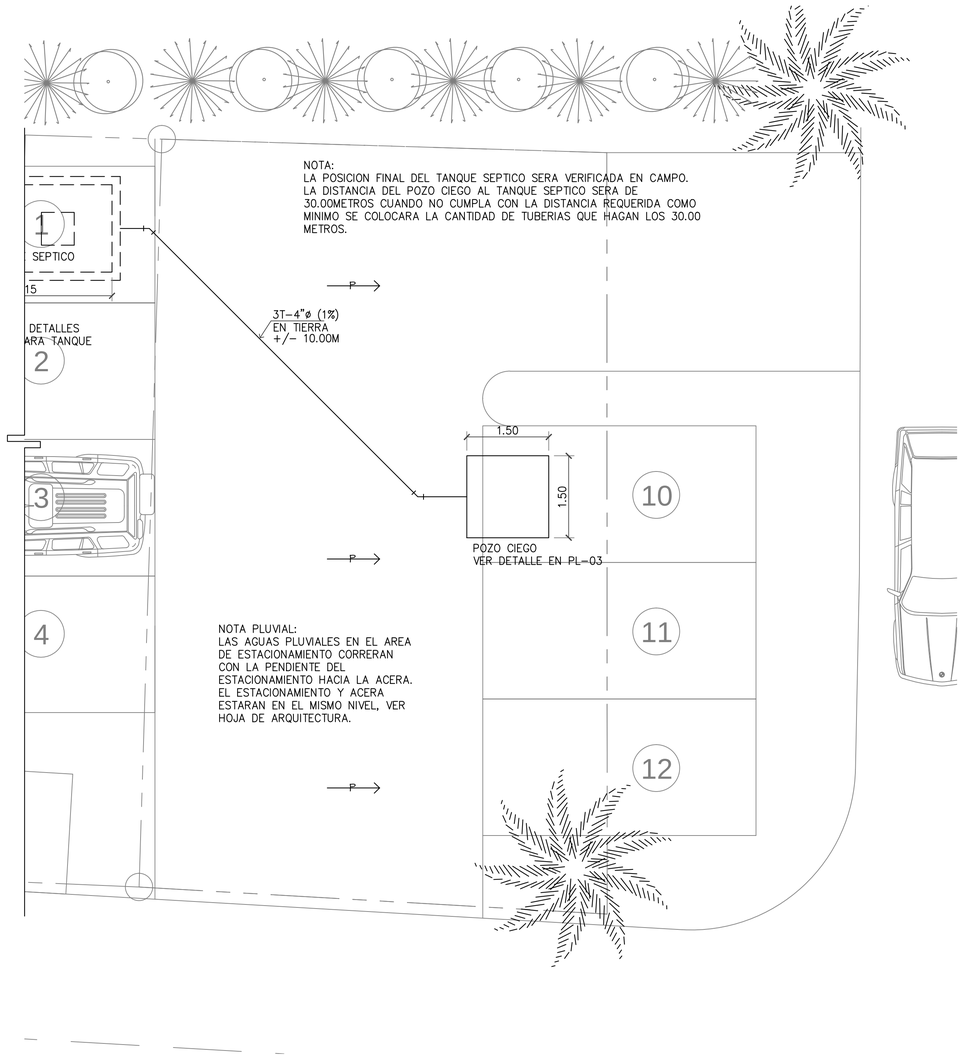

4 AMPLIACION DE PLANTA (PARTE B) NIVEL 000
ESCALA: 1:50

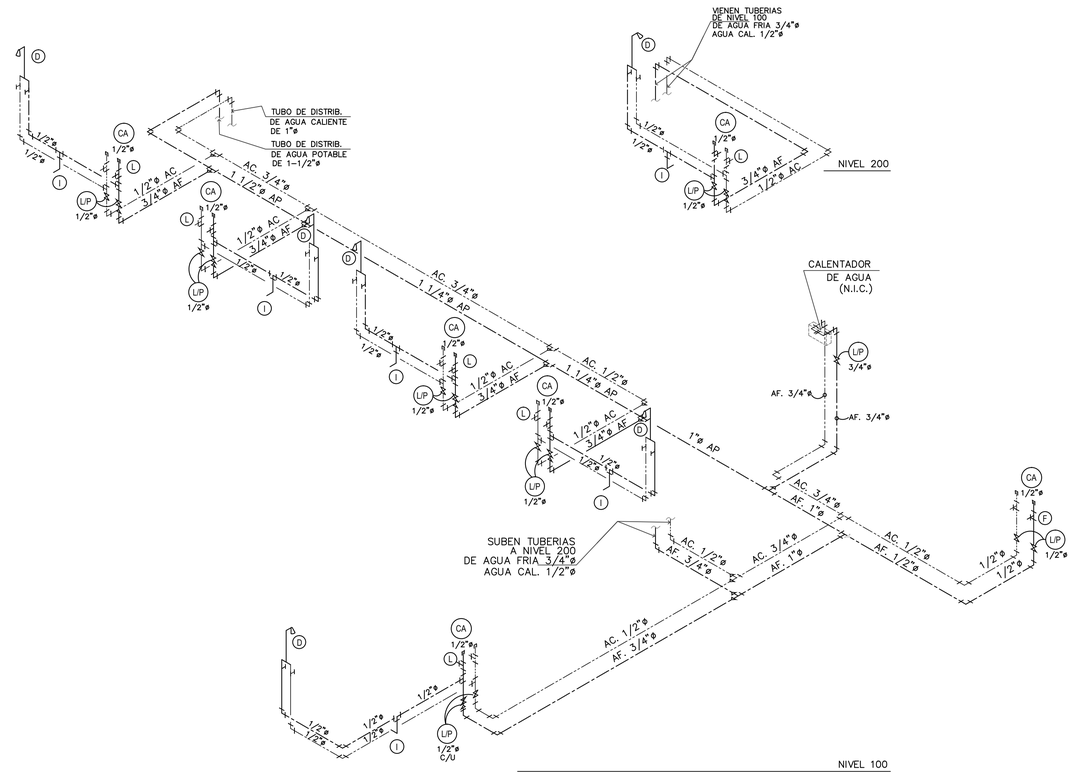

ISOMETRICO DE AGUA POTABLE
SIN ESCALA NIVEL 100@200

SECCION DEL TANQUE SEPTICO

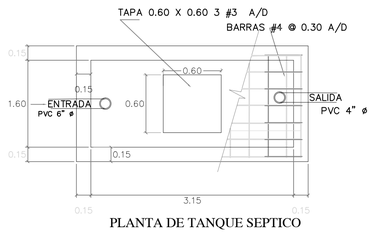

PLANTA DE TANQUE SEPTICO

CUADRO DE DIMENSIONES PARA LA CONSTRUCCION DEL TANQUE SEPTICO							
NUMERO DE RECAMARAS	NUMERO DE PERSONAS	CAPACIDAD UTIL DEL T.S. (Lts)	PROFUNDIDAD UTIL	PROFUNDIDAD TOTAL	LARGO UTIL (m)	ANCHO UTIL (m)	(D.A.T.) DISTANCIA ENTRE LA SUP. DEL AGUA & EL FONDO DE LA "T" DE SALIDA
1-2	6	2340	1.20	1.50	1.95	1.00	0.25
3	8	3120	1.30	1.60	2.40	1.00	0.30
4	10	3900	1.35	1.65	2.40	1.10	0.30
5	12	4680	1.45	1.75	2.50	1.30	0.35
6	14	5460	1.50	1.80	2.60	1.40	0.35
7	16	6240	1.50	1.80	2.80	1.50	0.40
8	18	7020	1.55	1.85	3.00	1.55	0.40
9	20	7800	1.55	1.85	3.15	1.60	0.45
10	22	8580	1.70	2.00	3.20	1.60	0.45
11	24	9360	1.70	2.00	3.25	1.70	0.50
PARAMETROS CONSIDERADOS		APORTE DE AGUAS NEGRAS: 300 Lts/PERS/DIA APORTE DE LODOS POR AÑO: 45 Lts/PERS PERIODO DE RETENCION: 24 HORAS PERIODO DE LIMPIEZA: 2 AÑOS				FUENTE: MINISTERIO DE SALUD	

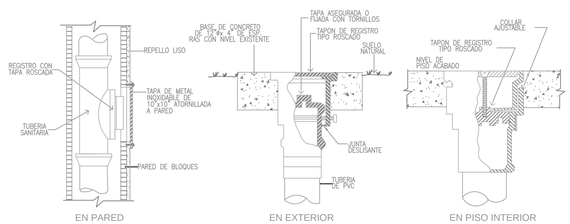

UBIC. EN BAÑOS TIPICOS (CUARTOS SANITARIOS, BALCONES)
DETALLES TIPICOS DE REGISTROS SANITARIOS
SIN ESCALA

FIRMA DE DIRECTOR DE OBRAS
Y CONSTRUCCIONES MUNICIPALES

PROYECTO LOCALES COMERCIALES
PLAZA DON PEDRO
PROP. DE PEDRO CARRASQUILLA

UBICADO EN AVENIDA PRINCIPAL DE OCU
DISTRITO DE HERRERA

DIBUJO: L.Q.M.

AMP. DE PLANTA (PARTE B)
ISOMETRICO DE NIVEL 100 Y 200
DETALLES

PL-03