

Panamá, 3 de diciembre de 2021



Señores

Autoridad nacional de administración de tierra (ANATI)

Dirección de mensura catastral

E. S. D.

Señores:

Por este medio yo, **ARTURO TAPIA C.**, varón de nacionalidad panameño, mayor de edad, con cedula de identidad personal N°8-207-287, con domicilio en la Ciudad de Panamá, actuando en nombre y representación legal de la Sociedad Anónima denominada **VILLA GONZALILLO, S.A.**, registrada en (MERCANTIL) Folio N°809557 (S), con oficinas en Costa del Este, Parque Industrial Edificio I Storage Mezanine Local M-01, teléfono N° 200-7412, autorizo **ROBERTO REYNA**, portador de la cedula de identidad personal N°8-868-1871, para que solicite ante su despacho se certifique la ubicación correcta de la Finca N°147976, Rollo 19122, documento 12, con código de ubicación 8715, dicha finca según certificación de registro público aparece ubicada en el corregimiento de Las Cumbres, Distrito y Provincia de Panamá, pero actualmente se encuentra ubicada en el Corregimiento Ernesto Cordoba, Distrito y Provincia de Panamá.

Adjunto a la presente solicitud:

Certificado de Registro Público de Finca.

Copia de la escritura de la Finca de Inscripción.

Copia de Plano de la finca.

Copia de Plano de corregimiento donde esta ubicado actualmente la finca.

AUTORIDAD NACIONAL DE ADMINISTRACIÓN DE TIERRAS
CENTRO DE ATENCIÓN

RECIBIDO

Fecha: 16 dic 2021

Hora: 2:57:32 PM

Firma: (Firma de Roberto Reyna)

Atentamente,


ARTURO TAPIA C.



ARCHIVO.

AUTORIDAD NACIONAL DE ADMINISTRACIÓN DE TIERRAS

Teléfonos: 524-0434 / 524-0443		CENTRO DE ATENCION A USUARIOS		CONTROL DE SERVICIOS	
Horario: Lun-Vie 8:00am - 4:00pm		ANATI SEDE CENTRAL		512-550871	
Fecha / Hora	Solicitante / Remitente	Identificación		Teléfono	
16-dic.-21 2:57:32 PM	VILLA GONZALILLO S.A	S/N		6034-5367	
Presentado por: ROBERTO REYNA		Cédula: 8-868-1871			
OBSERVACIONES		DESCRIPCION DEL SERVICIO			
<p>SE REMITE SOLICITUD PARA UNA CERTIFICACION DE CAMBIO DE UBICACION DE LA FINCA N° 147976-8715 DICHA FINCA SEGÚN REGISTRO PUBLICO ESTA UBICADA EN EL CORREGIMIENTO DE LAS CUMPRES,PERO ACTUALMENTE SE ENCUENTRA UBICADAEN EL CORREGIMIENTO DE ERNESTO CORDOBA.</p> <p>ADJUNTO:</p> <p>1-COPIA DE SOLICITUD</p> <p>2-COPIA DE ESCRITURA DE LA FINCA N° 28032</p> <p>3-CERTIFICADO DE PROPIEDAD</p> <p>4-CERTIFICADO DE PERSONA JURIDICA</p> <p>5-COPIA DE PLANO DE LA FINCA</p> <p>6-COPIA DEL PLANO DE CORREGIMIENTO</p>		Atender			
		INSTITUCION			
		Persona Juridica			
		Finca	Tipo Finca	Cant. de Fincas	
		147976	FOLIO REAL	1	
Ruc	Nro Tramite				
8715	S/N				
Enviado a: ANATI SEDE CENTRAL					
Al departamento de: DIRECCION NACIONAL DE MENS		Dirigido al funcionario: Maria de Santos			
Funcionario Receptor del Centro: Derek Bulgin		CAU			
DOCUMENTACION ENTREGADA					

Visite nuestro sitio web www.anati.gob.pa
Consulte el estado de su trámite entrando a la sección "Consulta de Trámites"

PROYECTO: PLANTA DE ASFALTO CENTROEQUIPOS
ESIA CATEGORÍA I
PROMOTOR: CENTROEQUIPOS S.A.

12.2. Cedula notarias de consultores



QUÉ ES? NOTICIAS CONSULTAS



MINISTERIO DE
AMBIENTE

PORTAL TRANSPARENCIA

CONTÁCTENOS

Conoce a tu Consultor

Provincia:

Tipo de Persona

Nombre:

Seleccione	Seleccione	Fuentes
------------	------------	---------

Consultar

Borrar

Ver	Nombre	Estatus	Tipo	No. de Resolución	Dirección	Teléfono	E-mail
	FUENTES G., ARTURO C.	NO ACTUA LIZADO	PERS ONA NATU RAL	IRC-014-09		OFICINA : 775- 2481, OFICINA : 6675-0825	ARTUROGFUE NTESC@HOT MAIL.COM
	FUENTES MASSA, MONICA GRACIELA	ACTUA LIZADO	PERS ONA NATU RAL	IRC-098-09		OFICINA : 391- 7414, OFICINA : 267-0141, MÓVIL : 6686- 3173	MONICAMASS A24@YAHOO.C OM, MMASSA@AY AYAI.COM
	SAYAS FUENTES, SAMUEL	NO ACTUA LIZADO	PERS ONA NATU RAL	IAR-124-00		OFICINA : 233- 3079, OFICINA : 6233-3518	SSAYASF47@ HOTMAIL.COM





PROCESOS DE EVALUACIÓN Y
FISCALIZACIÓN AMBIENTAL DEL
SISTEMA
INTERINSTITUCIONAL DEL AMBIENTE

INICIO TRÁMITES CONSULTORES AUDITORES DENUNCIAS
CONTÁCTENOS

PROYECTO: PLANTA DE ASFALTO CENTROEQUIPOS
ESIA CATEGORÍA I
PROMOTOR: CENTROEQUIPOS S.A.

12. LISTA DE PROFESIONALES QUE PARTICIPARON EN LA ELABORACION DEL ESTUDIO DE IMPACTO AMBIENTAL (s), FIRMAS RESONSABLES

12.1. Firma de Profesionales Responsables

Nombre	Firmas	Número de Registro
Isabel M. de Ríos		IRC-008-12
Mónica Massa		IRC No 098-09

12.2. Colaboradores

Nombre	Registro / Profesión	Función dentro del EIA
José A. Díaz	IAR 057-99	Descripción del medio Biológico, físico y Plan de Manejo Ambiental

Yo, **LICDO. NATIVIDAD QUIRÓS AGUILAR**, Notario Público Décimo Tercero del Circuito de Panamá, con cédula N° 2-106-1790

CERTIFICO

Que se ha cotejado la(s) firma(s) anterior(es) con la que aparece en la copia de la cédula o pasaporte del(los) firmante(s) y a mi parecer son similares por consiguiente dicha(s) firma(s) es(son) auténtica(s).

Panamá, 18 Dic. 2021

TESTIGO

TESTIGO

LICDO. NATIVIDAD QUIRÓS AGUILAR
Notario Público Décimo Tercero

Buscar



MINISTERIO DE
AMBIENTE

QUÉ ES?

NOTICIAS

CONSULTAS

PORTAL

TRANSPARENCIA

CONTÁCTENOS

Conoce a tu Consultor

Provincia:

Tipo de Persona









Nombre:

Seleccione	Seleccione	Isabel
------------	------------	--------

Consultar

Borrar

Ver	Nombre	Estatus	Tipo	No. de Resolución	Dirección	Teléfono	E-mail
	ALLEN GUARDIA, ISABEL ENEIDA	NO ACTUA LIZADO	PER SON A NAT URA L	IRC-036-03		OFICINA : 230- 6474, OFICINA : 6517-2639	ISABELALLEN G@HOTMAIL.C OM
	BECERRA HERNÁNDEZ GIANNA ISABEL	ACTUA LIZADO	PER SON A NAT URA L	DEIA-IRC- 019-20		OFICINA : 232- 8550/6733- 6015	GIBECERRA.17 @GMAIL.COM
	DEL ROSARIO AROSEMENA, EDELmira ISABEL	NO ACTUA LIZADO	PER SON A NAT URA L	IRC-003-10		MÓVIL : 6658- 1453, OFICINA : 391-1453	EDELROSARIO 1223@YAHOO. COM
	LIZARRAGA DUTARY DE ANGUIZOLA,	NO ACTUA LIZADO	PER SON A NAT	IAR-010-99		OFICINA : 500- 0838	144MA@GMAI L.COM

	CARMEN ISABEL		URA L			
	MIRANDA HIDALGO ADELINA ISABEL	ACTUA LIZADO	PER SON A NAT URA L	DEIA-IRC- 103-2021	MÓVIL : 6659- 5728	MIRAADE06@ GMAIL.COM
	MUÑOZ DEVESA, MARIA ISABEL	NO ACTUA LIZADO	PER SON A NAT URA L	IRC-006-07	OFICINA : 272- 7746, OFICINA : 272-1241	246MA@GMAI L.COM
	MURILLO ISABEL DE RIOS	ACTUA LIZADO	PER SON A NAT URA L	IRC-008-12	OFICINA : 393- 25-69	MURILLODARI EN@HOTMAIL. COM
	PEREZ LOPEZ, JUANA ISABEL	ACTUA LIZADO	PER SON A NAT URA L	IRC-045-05	OFICINA : 277- 5369, MÓVIL : 6680-4701	JISA10@HOT MAIL.COM
	REINA CASTILLO, AIDA ISABEL	NO ACTUA LIZADO	PER SON A NAT URA L	IAR-071-00	OFICINA : 261- 1125, OFICINA : 520-0493	AIREINAC@YA HOO.COM
	VILLALOBOS JAÉN ISABEL DEL CARMEN	ACTUA LIZADO	PER SON A NAT URA L	DEIA-IRC- 076-2021	MÓVIL : 6980- 4442/6611- 0050	ISABELVI@HO TMAIL.COM
	VILLALOBOS JAEN, ISABEL DEL CARMEN	NO ACTUA LIZADO	PER SON A NAT URA L	IRC-027-09	MÓVIL : 6486- 9240, OFICINA : 6672-5969	IISABELDELCA RMEN@YAHOO .COM
	WONG, LAURA ISABEL	NO ACTUA LIZADO	PER SON A NAT	IRC-004-05	OFICINA : 236- 3417, OFICINA : 6632-3075	LAISAWJ@CA BLEONDA.NET

ENCUESTA PÚBLICA
PROYECTO: PLANTA DE ASFATO CENTROEQUIPOS
PROMOTOR: CENTROEQUIPOS S.A
PROVINCIA DE PANAMÁ

Fecha: 27-11-21

Nombre del Encuestado Angel Rios

Comunidad: Tierra Prometida

Generales del Encuestado

Sexo: Masculino ☒ Femenino ☐

Edad: 18-29 ☐ 30-39 ☒ Mayor de 40 ☐

Educación: Primaria ☐ Secundaria ☐ Universitaria ☒ Técnico ☐

Vive en el Área ☒ Trabaja en el Área ☐ Visita el Área ☐

Cuestionario

I-Aspecto Ambiental

1. ¿Tiene conocimiento del proyecto que se va a desarrollar en el área?
Sí ☒ No ☐ No Sabe ☐ No Opina ☐
2. ¿Luego de haberle explicado el contexto del proyecto, podría decir si está de acuerdo que se construya?
Sí ☐ No ☒ No Sabe ☐ No Opina ☐
3. ¿Considera usted que las actividades constructivas del proyecto afectarán el ambiente?
Sí ☒ No ☐ No sabe ☐ No Opina ☐

De considerar que sí, indique en que aspecto contaminación del aire

4. ¿Conoce de algún tipo de afectación ambiental existente en el área del proyecto?
Sí ☐ No ☒ No se ☐ No Opina ☐

De indicar que sí, señale cual o cuales _____

5. ¿Considera que las actividades constructivas afectarán el tránsito vehicular en el área?
Sí ☒ No ☐ No se ☐ No Opina ☐

6. ¿Finalmente, sus recomendaciones al promotor al ejecutar la construcción del proyecto?
consultar más seguido a los habitantes por la construcción de proyectos

GRACIAS

ENCUESTA PÚBLICA
PROYECTO: PLANTA DE ASFATO CENTROEQUIPOS
PROMOTOR: CENTROEQUIPOS S.A
PROVINCIA DE PANAMÁ

Fecha: 27-11-21

Nombre del Encuestado

Pedro Aníbal

Comunidad:

Tierra prometida

Generales del Encuestado

Sexo: Masculino ☒ Femenino ☐

Edad: 18-29 ☐ 30-39 ☐ Mayor de 40 ☒

Educación: Primaria ☐ Secundaria ☐ Universitaria ☐ Técnico ☒

Vive en el Área ☒ Trabaja en el Área ☐ Visita el Área ☐

Cuestionario

I-Aspecto Ambiental

1. ¿Tiene conocimiento del proyecto que se va a desarrollar en el área?

Sí ☐

No ☒

No Sabe ☐

No Opina ☐

2. ¿Luego de haberle explicado el contexto del proyecto, podría decir si está de acuerdo que se construya?

Sí ☐

No ☒

No Sabe ☐

No Opina ☐

3. ¿Considera usted que las actividades constructivas del proyecto afectarán el ambiente?

Sí ☒

No ☐

No sabe ☐

No Opina ☐

De considerar que sí, indique en que aspecto contaminación al aire

4. ¿Conoce de algún tipo de afectación ambiental existente en el área del proyecto?

Sí ☐

No ☒

No se ☐

No Opina ☐

De indicar que sí, señale cual o cuales _____

5. ¿Considera que las actividades constructivas afectarán el tránsito vehicular en el área?

Sí ☐

No ☒

No se ☐

No Opina ☐

6. ¿Finalmente, sus recomendaciones al promotor al ejecutar la construcción del proyecto?

Más consultas a la comunidad por los proyectos

GRACIAS

ENCUESTA PÚBLICA
PROYECTO: PLANTA DE ASFATO CENTROEQUIPOS
PROMOTOR: CENTROEQUIPOS S.A
PROVINCIA DE PANAMÁ

Fecha: 27-11-21

Nombre del Encuestado Jose Camargo

Comunidad: Tierra prometida

Generales del Encuestado

Sexo: Masculino ☒ Femenino ☐

Edad: 18-29 ☐ 30-39 ☐ Mayor de 40 ☒

Educación: Primaria ☐ Secundaria ☐ Universitaria ☐ Técnico ☒

Vive en el Área ☒ Trabaja en el Área ☐ Visita el Área ☐

Cuestionario

I-Aspecto Ambiental

1. ¿Tiene conocimiento del proyecto que se va a desarrollar en el área?
Sí ☒ No ☐ No Sabe ☐ No Opina ☐
2. ¿Luego de haberle explicado el contexto del proyecto, podría decir si está de acuerdo que se construya?
Sí ☐ No ☒ No Sabe ☐ No Opina ☐
3. ¿Considera usted que las actividades constructivas del proyecto afectarán el ambiente?
Sí ☒ No ☐ No sabe ☐ No Opina ☐

De considerar que sí, indique en que aspecto contaminación del aire

4. ¿Conoce de algún tipo de afectación ambiental existente en el área del proyecto?
Sí ☐ No ☒ No se ☐ No Opina ☐

De indicar que sí, señale cual o cuales _____

5. ¿Considera que las actividades constructivas afectarán el tránsito vehicular en el área?
Sí ☐ No ☒ No se ☐ No Opina ☐

6. ¿Finalmente, sus recomendaciones al promotor al ejecutar la construcción del proyecto?
consultar a la comunidad de la construcción de dicho proyecto

GRACIAS

ENCUESTA PÚBLICA
PROYECTO: PLANTA DE ASFATO CENTROEQUIPOS
PROMOTOR: CENTROEQUIPOS S.A
PROVINCIA DE PANAMÁ

Fecha: 27-11-21 Nombre del Encuestado Rosa Nuñez
Comunidad: Tierra prometida

Generales del Encuestado

Sexo: Masculino ☐ Femenino ☒
Edad: 18-29 ☐ 30-39 ☐ Mayor de 40 ☒
Educación: Primaria ☐ Secundaria ☐ Universitaria ☒ Técnico ☐
Vive en el Área ☒ Trabaja en el Área ☐ Visita el Área ☐

Cuestionario

I-Aspecto Ambiental

1. ¿Tiene conocimiento del proyecto que se va a desarrollar en el área?
Sí ☐ No ☒ No Sabe ☐ No Opina ☐
2. ¿Luego de haberle explicado el contexto del proyecto, podría decir si está de acuerdo que se construya?
Sí ☒ No ☐ No Sabe ☐ No Opina ☐
3. ¿Considera usted que las actividades constructivas del proyecto afectarán el ambiente?
Si ☐ No ☒ No sabe ☐ No Opina ☐

De considerar que sí, indique en que aspecto _____

4. ¿Conoce de algún tipo de afectación ambiental existente en el área del proyecto?
Si ☐ No ☒ No se ☐ No Opina ☐

De indicar que sí, señale cual o cuales _____

5. ¿Considera que las actividades constructivas afectarán el tránsito vehicular en el área?
Si ☒ No ☐ No se ☐ No Opina ☐

6. ¿Finalmente, sus recomendaciones al promotor al ejecutar la construcción del proyecto?
tomar en cuenta la opinión de los residentes

GRACIAS

ENCUESTA PÚBLICA
PROYECTO: PLANTA DE ASFATO CENTROEQUIPOS
PROMOTOR: CENTROEQUIPOS S.A
PROVINCIA DE PANAMÁ

Fecha: 27-11-21

Nombre del Encuestado Omar Afendy

Comunidad: Tierra prometida

Generales del Encuestado

Sexo: Masculino ☒ Femenino ☐

Edad: 18-29 ☐ 30-39 ☒ Mayor de 40 ☐

Educación: Primaria ☐ Secundaria ☐ Universitaria ☐ Técnico ☒

Vive en el Área ☒ Trabaja en el Área ☐ Visita el Área ☐

Cuestionario

I-Aspecto Ambiental

1. ¿Tiene conocimiento del proyecto que se va a desarrollar en el área?

Sí ☒ No ☐ No Sabe ☐ No Opina ☐

2. ¿Luego de haberle explicado el contexto del proyecto, podría decir si está de acuerdo que se construya?

Sí ☒ No ☐ No Sabe ☐ No Opina ☐

3. ¿Considera usted que las actividades constructivas del proyecto afectarán el ambiente?

Sí ☐ No ☒ No sabe ☐ No Opina ☐

De considerar que sí, indique en que aspecto _____

4. ¿Conoce de algún tipo de afectación ambiental existente en el área del proyecto?

Sí ☐ No ☒ No se ☐ No Opina ☐

De indicar que sí, señale cual o cuales _____

5. ¿Considera que las actividades constructivas afectarán el tránsito vehicular en el área?

Sí ☐ No ☒ No se ☐ No Opina ☐

6. ¿Finalmente, sus recomendaciones al promotor al ejecutar la construcción del proyecto?

dar oportunidad de trabajo a los residentes

GRACIAS

ENCUESTA PÚBLICA
PROYECTO: PLANTA DE ASFATO CENTROEQUIPOS
PROMOTOR: CENTROEQUIPOS S.A
PROVINCIA DE PANAMÁ

Fecha: 27-11-21

Nombre del Encuestado Edisa María

Comunidad: Tierra prometida

Generales del Encuestado

Sexo: Masculino ☐ Femenino ☒

Edad: 18-29 ☒ 30-39 ☐ Mayor de 40 ☐

Educación: Primaria ☐ Secundaria ☐ Universitaria ☒ Técnico ☐

Vive en el Área ☒ Trabaja en el Área ☐ Visita el Área ☐

Cuestionario

I-Aspecto Ambiental

1. ¿Tiene conocimiento del proyecto que se va a desarrollar en el área?
Sí ☒ No ☐ No Sabe ☐ No Opina ☐
2. ¿Luego de haberle explicado el contexto del proyecto, podría decir si está de acuerdo que se construya?
Sí ☒ No ☐ No Sabe ☐ No Opina ☐
3. ¿Considera usted que las actividades constructivas del proyecto afectarán el ambiente?
Sí ☐ No ☒ No sabe ☐ No Opina ☐

De considerar que sí, indique en que aspecto _____

4. ¿Conoce de algún tipo de afectación ambiental existente en el área del proyecto?
Sí ☒ No ☐ No se ☐ No Opina ☐

De indicar que sí, señale cual o cuales _____

5. ¿Considera que las actividades constructivas afectarán el tránsito vehicular en el área?
Sí ☐ No ☒ No se ☐ No Opina ☐

6. ¿Finalmente, sus recomendaciones al promotor al ejecutar la construcción del proyecto?

consultar a la comunidad de nuevos proyectos

GRACIAS

ENCUESTA PÚBLICA
PROYECTO: PLANTA DE ASFATO CENTROEQUIPOS
PROMOTOR: CENTROEQUIPOS S.A
PROVINCIA DE PANAMÁ

Fecha: 23-11-21

Nombre del Encuestado Jenny Sánchez

Comunidad: Tierra Prometida

Generales del Encuestado

Sexo: Masculino ☐ Femenino ☒

Edad: 18-29 ☒ 30-39 ☐ Mayor de 40 ☐

Educación: Primaria ☐ Secundaria ☐ Universitaria ☒ Técnico ☐

Vive en el Área ☒ Trabaja en el Área ☐ Visita el Área ☐

Cuestionario

I-Aspecto Ambiental

1. ¿Tiene conocimiento del proyecto que se va a desarrollar en el área?

Sí ☒ No ☐ No Sabe ☐ No Opina ☐

2. ¿Luego de haberle explicado el contexto del proyecto, podría decir si está de acuerdo que se construya?

Sí ☒ No ☐ No Sabe ☐ No Opina ☐

3. ¿Considera usted que las actividades constructivas del proyecto afectarán el ambiente?

Sí ☐ No ☒ No sabe ☐ No Opina ☐

De considerar que sí, indique en que aspecto _____

4. ¿Conoce de algún tipo de afectación ambiental existente en el área del proyecto?

Sí ☐ No ☒ No se ☐ No Opina ☐

De indicar que sí, señale cual o cuales _____

5. ¿Considera que las actividades constructivas afectarán el tránsito vehicular en el área?

Sí ☐ No ☒ No se ☐ No Opina ☐

6. ¿Finalmente, sus recomendaciones al promotor al ejecutar la construcción del proyecto?

Toman las medidas necesarias para guardar el bienestar de los residentes

GRACIAS

ENCUESTA PÚBLICA
PROYECTO: PLANTA DE ASFATO CENTROEQUIPOS
PROMOTOR: CENTROEQUIPOS S.A
PROVINCIA DE PANAMÁ

Fecha: 27-11-21

Nombre del Encuestado Juan Zuñiga

Comunidad: Tierra prometida

Generales del Encuestado

Sexo: Masculino ☒ Femenino ☐

Edad: 18-29 ☐ 30-39 ☒ Mayor de 40 ☐

Educación: Primaria ☐ Secundaria ☐ Universitaria ☐ Técnico ☒

Vive en el Área ☒ Trabaja en el Área ☐ Visita el Área ☐

Cuestionario

I-Aspecto Ambiental

1. ¿Tiene conocimiento del proyecto que se va a desarrollar en el área?

Sí ☒ No ☐ No Sabe ☐ No Opina ☐

2. ¿Luego de haberle explicado el contexto del proyecto, podría decir si está de acuerdo que se construya?

Sí ☐ No ☒ No Sabe ☐ No Opina ☐

3. ¿Considera usted que las actividades constructivas del proyecto afectarán el ambiente?

Sí ☒ No ☐ No sabe ☐ No Opina ☐

De considerar que sí, indique en que aspecto contaminación del aire

4. ¿Conoce de algún tipo de afectación ambiental existente en el área del proyecto?

Sí ☐ No ☒ No se ☐ No Opina ☐

De indicar que sí, señale cual o cuales _____

5. ¿Considera que las actividades constructivas afectarán el tránsito vehicular en el área?

Sí ☐ No ☒ No se ☐ No Opina ☐

6. ¿Finalmente, sus recomendaciones al promotor al ejecutar la construcción del proyecto?

tomar las medidas necesarios para preservar el bienestar ambiental

GRACIAS

ENCUESTA PÚBLICA
PROYECTO: PLANTA DE ASFATO CENTROEQUIPOS
PROMOTOR: CENTROEQUIPOS S.A
PROVINCIA DE PANAMÁ

Fecha: 27-11-21

Nombre del Encuestado Eliana Saucedo

Comunidad: Tierra prometida

Generales del Encuestado

Sexo: Masculino ☐ Femenino ☒

Edad: 18- 29 ☐ 30-39 ☐ Mayor de 40 ☒

Educación: Primaria ☐ Secundaria ☐ Universitaria ☐ Técnico ☒

Vive en el Área ☒ Trabaja en el Área ☐ Visita el Área ☐

Cuestionario

I-Aspecto Ambiental

1. ¿Tiene conocimiento del proyecto que se va a desarrollar en el área?
Sí ☐ No ☒ No Sabe ☐ No Opina ☐
2. ¿Luego de haberle explicado el contexto del proyecto, podría decir si está de acuerdo que se construya?
Sí ☐ No ☒ No Sabe ☐ No Opina ☐
3. ¿Considera usted que las actividades constructivas del proyecto afectarán el ambiente?
Sí ☒ No ☐ No sabe ☐ No Opina ☐

De considerar que sí, indique en que aspecto contaminación del aire

4. ¿Conoce de algún tipo de afectación ambiental existente en el área del proyecto?
Sí ☐ No ☒ No se ☐ No Opina ☐

De indicar que sí, señale cual o cuales _____

5. ¿Considera que las actividades constructivas afectarán el tránsito vehicular en el área?
Sí ☒ No ☐ No se ☐ No Opina ☐

6. ¿Finalmente, sus recomendaciones al promotor al ejecutar la construcción del proyecto?

Tomar en cuenta la opinión de los residentes

GRACIAS

ENCUESTA PÚBLICA
PROYECTO: PLANTA DE ASFATO CENTROEQUIPOS
PROMOTOR: CENTROEQUIPOS S.A
PROVINCIA DE PANAMÁ

Fecha: 27-11-21

Nombre del Encuestado José Bordenes

Comunidad: Tierra prometida

Generales del Encuestado

Sexo: Masculino ☒ Femenino ☐

Edad: 18-29 ☐ 30-39 ☐ Mayor de 40 ☒

Educación: Primaria ☐ Secundaria ☐ Universitaria ☐ Técnico ☒

Vive en el Área ☒ Trabaja en el Área ☐ Visita el Área ☐

Cuestionario

I-Aspecto Ambiental

1. ¿Tiene conocimiento del proyecto que se va a desarrollar en el área?
Sí ☐ No ☒ No Sabe ☐ No Opina ☐
2. ¿Luego de haberle explicado el contexto del proyecto, podría decir si está de acuerdo que se construya?
Sí ☒ No ☐ No Sabe ☐ No Opina ☐
3. ¿Considera usted que las actividades constructivas del proyecto afectarán el ambiente?
Sí ☒ No ☐ No sabe ☐ No Opina ☐

De considerar que sí, indique en que aspecto Contaminación del aire

4. ¿Conoce de algún tipo de afectación ambiental existente en el área del proyecto?
Sí ☐ No ☒ No se ☐ No Opina ☐

De indicar que sí, señale cual o cuales _____

5. ¿Considera que las actividades constructivas afectarán el tránsito vehicular en el área?
Sí ☐ No ☒ No se ☐ No Opina ☐

6. ¿Finalmente, sus recomendaciones al promotor al ejecutar la construcción del proyecto?

Llevar los protocolos de bioseguridad necesarios para no afectar a los residentes

GRACIAS

ENCUESTA PÚBLICA
PROYECTO: PLANTA DE ASFATO CENTROEQUIPOS
PROMOTOR: CENTROEQUIPOS S.A
PROVINCIA DE PANAMÁ

Fecha: 27-11-21

Nombre del Encuestado Ernesto Paredes

Comunidad: Tierra prometida

Generales del Encuestado

Sexo: Masculino ☒ Femenino ☐

Edad: 18-29 ☐ 30-39 ☐ Mayor de 40 ☒

Educación: Primaria ☐ Secundaria ☐ Universitaria ☐ Técnico ☒

Vive en el Área ☒ Trabaja en el Área ☐ Visita el Área ☐

Cuestionario

I-Aspecto Ambiental

1. ¿Tiene conocimiento del proyecto que se va a desarrollar en el área?
Sí ☒ No ☐ No Sabe ☐ No Opina ☐
2. ¿Luego de haberle explicado el contexto del proyecto, podría decir si está de acuerdo que se construya?
Sí ☒ No ☐ No Sabe ☐ No Opina ☐
3. ¿Considera usted que las actividades constructivas del proyecto afectarán el ambiente?
Sí ☐ No ☒ No sabe ☐ No Opina ☐

De considerar que sí, indique en que aspecto _____

4. ¿Conoce de algún tipo de afectación ambiental existente en el área del proyecto?
Sí ☐ No ☒ No se ☐ No Opina ☐

De indicar que sí, señale cual o cuales _____

5. ¿Considera que las actividades constructivas afectarán el tránsito vehicular en el área?
Sí ☐ No ☒ No se ☐ No Opina ☐

6. ¿Finalmente, sus recomendaciones al promotor al ejecutar la construcción del proyecto?

brindar plomo de trabajo a los residentes

GRACIAS

ENCUESTA PÚBLICA
PROYECTO: PLANTA DE ASFATO CENTROEQUIPOS
PROMOTOR: CENTROEQUIPOS S.A
PROVINCIA DE PANAMÁ

Fecha: 27-11-21 Nombre del Encuestado Aracelis Quintero

Comunidad: Tierra prometida

Generales del Encuestado

Sexo: Masculino ☐ Femenino ☒

Edad: 18- 29 ☐ 30-39 ☐ Mayor de 40 ☒

Educación: Primaria ☐ Secundaria ☐ Universitaria ☒ Técnico ☐

Vive en el Área ☒ Trabaja en el Área ☐ Visita el Área ☐

Cuestionario

I-Aspecto Ambiental

1. ¿Tiene conocimiento del proyecto que se va a desarrollar en el área?
Sí ☐ No ☒ No Sabe ☐ No Opina ☐
2. ¿Luego de haberle explicado el contexto del proyecto, podría decir si está de acuerdo que se construya?
Sí ☒ No ☐ No Sabe ☐ No Opina ☐
3. ¿Considera usted que las actividades constructivas del proyecto afectarán el ambiente?
Sí ☐ No ☒ No sabe ☐ No Opina ☐

De considerar que sí, indique en que aspecto _____

4. ¿Conoce de algún tipo de afectación ambiental existente en el área del proyecto?
Sí ☐ No ☒ No se ☐ No Opina ☐

De indicar que sí, señale cual o cuales _____

5. ¿Considera que las actividades constructivas afectarán el tránsito vehicular en el área?
Sí ☐ No ☒ No se ☐ No Opina ☐

6. ¿Finalmente, sus recomendaciones al promotor al ejecutar la construcción del proyecto?

brindar plazas de trabajo en dicha construcción

GRACIAS

ENCUESTA PÚBLICA
PROYECTO: PLANTA DE ASFATO CENTROEQUIPOS
PROMOTOR: CENTROEQUIPOS S.A
PROVINCIA DE PANAMÁ

Fecha: 27-11-21 Nombre del Encuestado Karina Cepeda

Comunidad: Tierra prometida

Generales del Encuestado

Sexo: Masculino ☐ Femenino ☒

Edad: 18-29 ☐ 30-39 ☐ Mayor de 40 ☒

Educación: Primaria ☐ Secundaria ☐ Universitaria ☒ Técnico ☐

Vive en el Área ☒ Trabaja en el Área ☐ Visita el Área ☐

Cuestionario

I-Aspecto Ambiental

1. ¿Tiene conocimiento del proyecto que se va a desarrollar en el área?
Sí ☐ No ☒ No Sabe ☐ No Opina ☐
2. ¿Luego de haberle explicado el contexto del proyecto, podría decir si está de acuerdo que se construya?
Sí ☒ No ☐ No Sabe ☐ No Opina ☐
3. ¿Considera usted que las actividades constructivas del proyecto afectarán el ambiente?
Sí ☐ No ☒ No sabe ☐ No Opina ☐

De considerar que sí, indique en que aspecto _____

4. ¿Conoce de algún tipo de afectación ambiental existente en el área del proyecto?
Sí ☐ No ☒ No se ☐ No Opina ☐

De indicar que sí, señale cual o cuales _____

5. ¿Considera que las actividades constructivas afectarán el tránsito vehicular en el área?
Sí ☐ No ☒ No se ☐ No Opina ☐

6. ¿Finalmente, sus recomendaciones al promotor al ejecutar la construcción del proyecto?

arreglar las calles con dicha planta

GRACIAS