



# INFORME DE INSPECCIÓN DE CALIDAD DE AIRE. MEDICIÓN DE PARTÍCULAS SUSPENDIDAS PM10

PROYECTO: LOCAL COMERCIAL Y RESIDENCIA

FECHA: 4 DE MARZO DE 2022

TIPO DE PROYECTO: CONSTRUCCIÓN

CLASIFICACIÓN: CALIDAD DE AIRE

IDENTIFICACIÓN DEL INFORME: 22-23-116-YY-01-LMA-V0



-----  
APROBADO POR:  
ING. INDUSTRIAL ALIS SAMANIEGO

## **CONTENIDO**

### **1. Información General**

Datos Generales de la Empresa

Descripción del trabajo de Inspección

### **2. Método**

### **3. Norma Aplicable**

### **4. Identificación del equipo**

### **5. Datos de la Medición**

### **6. Resultados de la Inspección**

#### **6.1 Tabla de resultados**

#### **6.2 Gráfico Obtenido**

### **7- Anexos**

## **1. INFORMACIÓN GENERAL**

### **1.1 Tipo de Servicio:**

INSPECCIÓN DE CALIDAD DE AIRE AMBIENTAL – MEDICIÓN DE PARTÍCULAS SUSPENDIDAS PM10.

### **1.2 Identificación de la aprobación del Servicio:** 22-116-YY-01-LMA-V0

### **1.3 Datos Generales de la Empresa**

Nombre del Proyecto	LOCAL COMERCIAL Y RESIDENCIA
Fecha de la Inspección	4 DE MARZO DE 2022
Localización del proyecto:	SAN CRISTOBAL, DAVID, CHIRIQUÍ
Coordenadas:	PUNTO 1: 930438 N / 340667 E

### **1.4 Descripción del trabajo de Inspección**

Se realizó la Inspección de Calidad de Aire Ambiental, realizando la Medición de Partículas suspendidas PM10, en San Cristóbal, David, Chiriquí, el día 4 de marzo del año 2022.

Las condiciones ambientales registradas durante la medición corresponden a los valores:

Temperatura: 33.0°C

Velocidad del Viento: 9.5Km/h

Humedad Relativa: 38.0%Rh

## **2. MÉTODO**

De acuerdo con la Medición en tiempo real, con memoria de almacenaje de datos (Datalogger).

UNE-EN 16450:2017 Sistemas automáticos de medida para la medición de la concentración de materia particulada PM 10.

El LMA realiza todas sus inspecciones cumpliendo con los protocolos del MINSA, para la prevención de la propagación y contagio del SARS COVID 2.

### 3. NORMA APLICABLE

Guía sobre el medio ambiente, salud y seguridad Banco Mundial

TABLA 1.1.1: Guía de calidad del aire ambiente de OMS		
CONTAMINANTE	PERIODO PROMEDIO	VALOR GUÍA ( $\mu\text{g}/\text{m}^3$ )
MP <sub>2.5</sub> ( $\mu\text{g}/\text{m}^3$ )	ANUAL	5 (Guía)
	24 HORAS	15 (Guía)
MP <sub>10</sub> ( $\mu\text{g}/\text{m}^3$ )	ANUAL	15 (Guía)
	24 HORAS	45 (Guía)

### 4. IDENTIFICACIÓN DEL EQUIPO

#### MEDIDOR DE PARTÍCULAS PM 10 Y PM 2.5

Instrumento utilizado AEROQUAL  
 Marca del equipo AEROQUAL  
 Fecha de calibración 19 DE OCTUBRE 2021

### 5. DATOS DE LA MEDICIÓN:

Las mediciones se realizaron en el horario diurno utilizando el **Medidor de partículas** calibrado, Tomando lecturas de 1 minuto durante una hora en un punto, grafica de resultados.

### 6. RESULTADOS DE LA INSPECCIÓN

#### 6.1 TABLA DE RESULTADOS

##### PUNTO 1

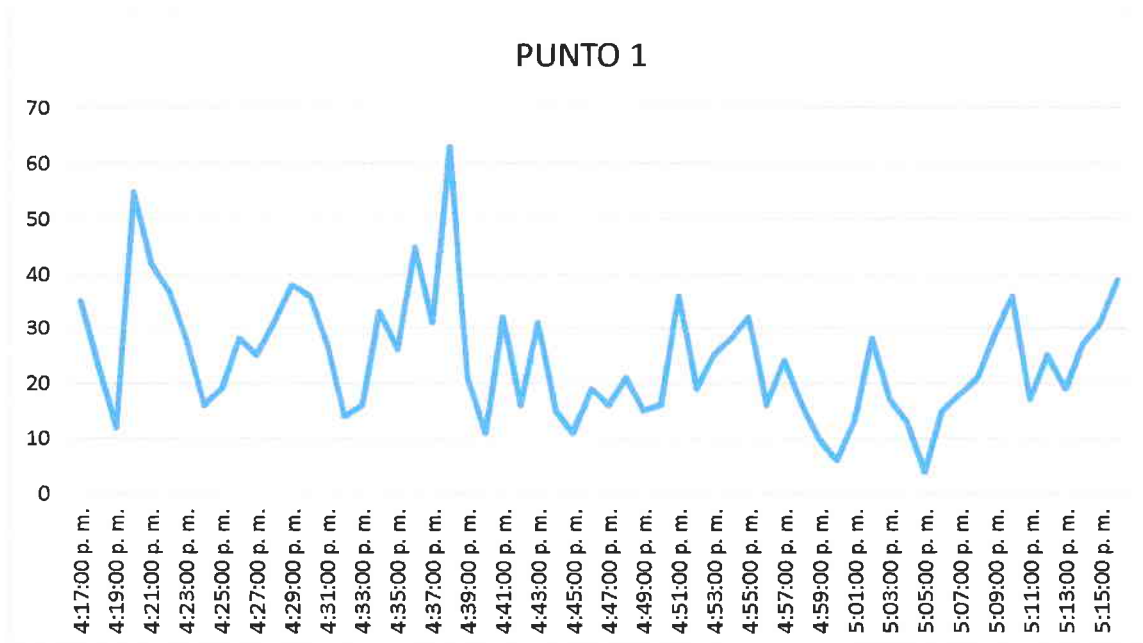
FECHA Y HORA	MEDICIÓN PM10
4:17:00 p. m.	35
4:18:00 p. m.	23
4:19:00 p. m.	12
4:20:00 p. m.	55
4:21:00 p. m.	42
4:22:00 p. m.	37

4:23:00 p. m.	28
4:24:00 p. m.	16
4:25:00 p. m.	19
4:26:00 p. m.	28
4:27:00 p. m.	25
4:28:00 p. m.	31
4:29:00 p. m.	38
4:30:00 p. m.	36
4:31:00 p. m.	27
4:32:00 p. m.	14
4:33:00 p. m.	16
4:34:00 p. m.	33
4:35:00 p. m.	26
4:36:00 p. m.	45
4:37:00 p. m.	31
4:38:00 p. m.	63
4:39:00 p. m.	21
4:40:00 p. m.	11
4:41:00 p. m.	32
4:42:00 p. m.	16
4:43:00 p. m.	31
4:44:00 p. m.	15
4:45:00 p. m.	11
4:46:00 p. m.	19
4:47:00 p. m.	16
4:48:00 p. m.	21
4:49:00 p. m.	15
4:50:00 p. m.	16
4:51:00 p. m.	36
4:52:00 p. m.	19
4:53:00 p. m.	25
4:54:00 p. m.	28
4:55:00 p. m.	32
4:56:00 p. m.	16
4:57:00 p. m.	24
4:58:00 p. m.	16
4:59:00 p. m.	10
5:00:00 p. m.	6
5:01:00 p. m.	13
5:02:00 p. m.	28

5:03:00 p. m.	17
5:04:00 p. m.	13
5:05:00 p. m.	4
5:06:00 p. m.	15
5:07:00 p. m.	18
5:08:00 p. m.	21
5:09:00 p. m.	29
5:10:00 p. m.	36
5:11:00 p. m.	17
5:12:00 p. m.	25
5:13:00 p. m.	19
5:14:00 p. m.	27
5:15:00 p. m.	31
5:16:00 p. m.	39
<b>PROMEDIO</b>	<b>24.47</b>

## 6.2 GRÁFICO OBTENIDO

### PUNTO 1



### 6.3 RESULTADO DE LA MEDICIÓN

**PM10 1 hour Average = 24.47  $\mu\text{g}/\text{m}^3$**

El resultado obtenido para el rango de 1 hora, de acuerdo con el **valor Guía (45  $\mu\text{g}/\text{m}^3$ )**, de acuerdo con la norma de Referencia OMS Tabla 1.1.1. de la Guía sobre Medio Ambiente, salud y Seguridad de Banco Mundial. Los datos obtenidos en la inspección se encuentran dentro del límite permisible.

### 6.4 TÉCNICO QUE REALIZÓ LA INSPECCIÓN

ING. ALIS SAMANIEGO  
6-710-920



## 7- ANEXOS

**REGISTRO FOTOGRÁFICO**


**UBICACIÓN DEL PROYECTO**

**CERTIFICADO DE CALIBRACIÓN DEL EQUIPO**



## REGISTRO FOTOGRÁFICO

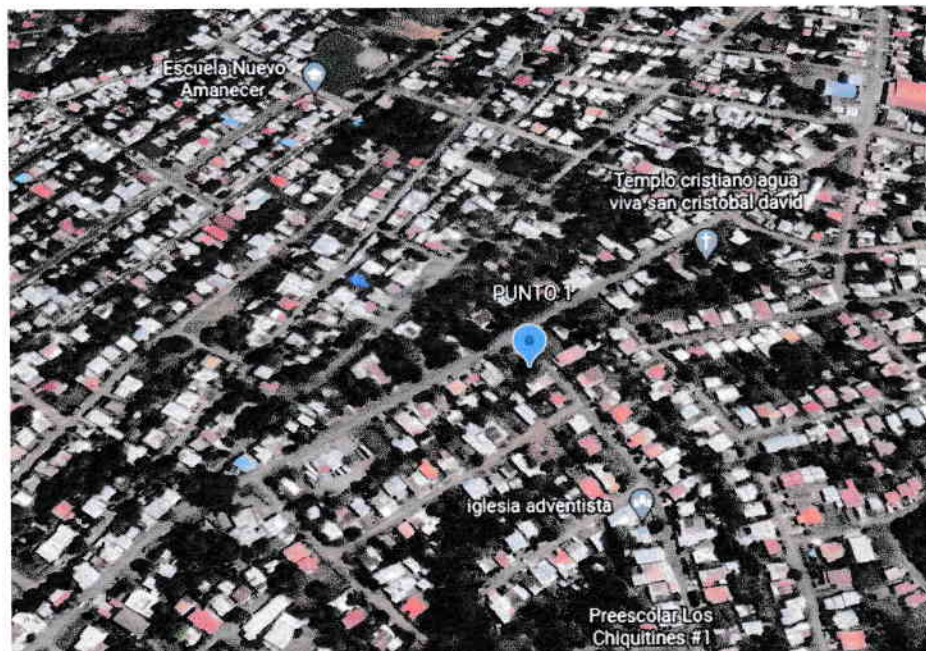
### PUNTO 1





## UBICACIÓN DEL PROYECTO

### PUNTO 1



**SAN CRISTOBAL, DAVID, CHIRIQUÍ**

**PUNTO 1: 930438 N / 340667 E**

## CERTIFICADO DE CALIBRACIÓN DEL EQUIPO



### SGLC-F02 CERTIFICADO DE CALIBRACIÓN v.5

Certificado No: 133-21-143 v.0

PT13-01 Resultados de Calibración de Monitor Ambiental de Material Particulado V.0

**Cliente:** Laboratorio de Mediciones Ambientales.  
**Dirección:** Chiriquí, David.  
**Modelo:** Aeroqual Serie500L  
**Serie:** S500L 2411201-7022.

**Fecha de Recibido:** 11-oct-21  
**Fecha de Calibración:** 19-oct-21

#### Condiciones de Prueba al inicio

**Temperatura:** 22.2 °C  
**Humedad:** 48%  
**Presión Barométrica:** 1012 mbar

#### Condiciones de Prueba al finalizar

**Temperatura:** 22,2 °C  
**Humedad:** 48%  
**Presión Barométrica:** 1012 mbar

Componente  
Sensor PM2.5 / PM10.

No. De serie.  
5003-5D68-001-001

El instrumento ha sido Calibrado bajo las especificaciones de polvo de calibración, trazables por el Instituto Nacional de Estándares y Tecnología (NIST por sus siglas en inglés) usando Coulter Multisizer II e. Polvo de prueba fina ISO 12103-1 A2.

Mediciones de Pruebas	PM2.5 mg/m3	PM10 mg/m3
Referencia en Zero	0.000	0.000
Resultado del Sensor en Zero	0.000	0.000
CALIBRACION		
Referencia en Calibración	0.245	0.276
Resultado del Sensor de Particulado	0.238	0.269

Calibrado por: Ezequiel Cedeño  
Nombre



Firma del Técnico de Calibración

Fecha: 19-oct-21

Revisado/Aprobado por: Rubén R. Ríos, R.  
Nombre



Firma del Supervisor Técnico de Calibraciones

Fecha: 20-oct-21

Este reporte certifica que todos los equipos de calibración usados en la prueba son trazables al NIST, y aplican solamente para el equipo identificado arriba.  
Este reporte no debe ser reproducido en su totalidad o parcialmente sin la aprobación escrita de Grupo ITS Holding.  
Los Valores, fecha y hora presentados en este certificado están sujetos a la reglamentación del Sistema Internacional de Medidas SI.

Urbanización Reparto de Chanis, Calle A y Calle H - Casa 145  
Tel.: (507) 222-2253; 323-7500 Fax: (507) 224-8087  
Apartado Postal 0843-01133 Rep. de Panamá  
E-mail: calibraciones@grupo-its.com