

ANEXO No 12
INFORME DE MEDICIÓN DE RUIDO AMBIENTAL.



LABORATORIO DE MEDICIONES AMBIENTALES

INFORME DE INSPECCIÓN DE RUIDO AMBIENTAL

**PROYECTO: HACIENDA PORCINA EL HIGO,
S.A.**

FECHA: 17 DE MARZO DE 2022

TIPO DE PROYECTO: CONSTRUCCIÓN

CLASIFICACIÓN: MONITOREO DE RUIDO AMBIENTAL

IDENTIFICACIÓN DEL INFORME: 22-16-46-DE-04-LMA-V0



**APROBADO POR:
ING. INDUSTRIAL ALIS SAMANIEGO**

CONTENIDO

1. INFORMACIÓN GENERAL	3
2. MÉTODO	4
3. NORMA APLICABLE	4
4. EQUIPO	5
5. DATOS DE LA INSPECCIÓN	6
6. CÁLCULO DE INCERTIDUMBRE	7
7. RESULTADOS DE LA INSPECCIÓN	8
8. INTERPRETACIÓN	8
9. DATOS DEL INSPECTOR	9
10. ANEXOS	9

1. INFORMACIÓN GENERAL

1.1 Tipo de Servicio: Monitoreo de Ruido Ambiental

1.2 Identificación de la Aprobación del Servicio: 22-46-DE-04-LMA-V0

1.3 Datos de la Empresa Contratante

Nombre del Proyecto	HACIENDA PORCINA EL HIGO, S.A.
Fecha de la inspección	17 DE MARZO DE 2022
Localización del proyecto	EL CRISTO, AGUADULCE, COCLÉ
Coordenadas	PUNTO 1: 917581N / 540442 E

1.3 Descripción del trabajo de Inspección

El monitoreo de ruido ambiental se efectuó el día 17 de marzo de 2022, en horario diurno, a partir de las 1:40 p.m. en El Cristo, Aguadulce, Coclé.

Con este informe se presenta la situación acústica en zonas puntuales de los poblados antes mencionado para la valoración del ruido ambiental, considerando los siguientes descriptores:

L_{eq} → Nivel sonoro equivalente para evaluación de cumplimiento legal (calculado por el instrumento en escala lineal y ajustada a escala A).

L_{90} → Nivel sonoro en el percentil 90 para evaluación de ruido ambiental de fondo (calculado por el instrumento).

2. MÉTODO

El procedimiento de inspección utilizado P-16-LMA-V0, está basado en la norma UNE-ISO 1996-2:2009 “Descripción, medición y evaluación del ruido ambiental, parte 2: Determinación de los niveles de ruido.

3. NORMA APLICABLE

Para las mediciones de ruido ambiental la metodología empleada se basa en:

3.1 Decreto ejecutivo N°1 del 15 de enero de 2004 del Ministerio de Salud, por el cual se determina los niveles de ruido, para las áreas residenciales e industriales.

3.2 Decreto Ejecutivo N°306 del 4 de septiembre de 2002 de Ministerio de Salud, por el cual adopta el reglamento para el control de los ruidos en espacios públicos, áreas residenciales o de habitación, así como en ambientes laborales.

Los límites máximos para determinar el ruido ambiental son los siguientes:

- Según el Decreto Ejecutivo N° 1 del 15 de enero de 2004.

Diurno: 60 dBA (de 6:00 a.m. hasta 9:59 p.m.)

- Según el Decreto Ejecutivo N° 306 de 2002.

Artículo 9: Cuando el ruido de Fondo o ambiental en las fábricas, industriales, talleres, almacenes o cualquier otro establecimiento o actividad permanente que genere ruido, supere los niveles sonoros mínimos de este reglamento se evaluara así:

❖ *Para áreas residenciales o vecinas a estas, no se podrá elevar el ruido de fondo o ambiental de la zona.*

- ❖ *Para áreas industriales y comerciales, sin perjuicio de residencias se permitirá solo un aumento de 3dB en la escala A sobre ruido ambiental.*
- ❖ *Para áreas públicas, sin perjuicio de residencias, se permitirá un incremento de 5dB, en la escala A, sobre el ruido de fondo ambiental.*

4. EQUIPO DE MEDICIÓN

Instrumento utilizado	Sonómetro integrador
Modelo	Casella Cel 407732
	CEL-120 Acoustic Calibrator
Serie del sonómetro	5130456
Serie del calibrador acústico	5039133
Fecha de calibración	4 de agosto de 2021
Norma de fabricación	IEC 61672-1-2002-5
	IEC 60651: 1979 tipo 2
	Especificación ANSI S1.4 Tipo 2 para sonómetros
Se ajustó antes y después de la medición	114 dB
Soporte	Trípode

5. DATOS DE LA MEDICIÓN:

PUNTO 1.

DATOS DE LA MEDICIÓN								
HORA DE INICIO	1:40PM	HORA FINAL	2:40PM					
INSTRUMENTO UTILIZADO	SONÓMETRO DIGITAL CASELLA SERIE CEL- 200							
DATOS DEL CALIBRADOR	114 dB +0.5 dB	CUMPLE	<input checked="" type="checkbox"/> SI	NO CUMPLE	<input type="checkbox"/>			
CONDICIONES CLIMÁTICAS			COORDENADAS UTM					
HUMEDAD	37.5% Rh							
VELOCIDAD DEL VIENTO	8.5Km/h	NORTE	917581					
TEMPERATURA	35.9°C	ESTE	540442					
PRESIÓN BAROMÉTRICA	1011hPa	Nº PUNTO	1					
DESCRIPCIÓN CUALITATIVA			CLIMA					
SITIO DEL PROYECTO, ZONA RURAL, DESPEJADO, ÁRBOLES DE CERCA VIVA.			NUBLADO	<input type="checkbox"/>	SOLEADO	<input checked="" type="checkbox"/> SI	LLUVIOSO	<input type="checkbox"/>
TIPO DE VEHÍCULO	PESADOS	<input checked="" type="checkbox"/> NO	CANT	<input type="checkbox"/> 0	LIGEROS	<input checked="" type="checkbox"/> SI	CANT	<input type="checkbox"/> 1
TIPO DE SUELO	TIERRA							
ALTURA DE FUENTE CON RESPECTO AL INSTRUMENTO:	1.50 METROS							
DISTANCIA DE LA FUENTE AL RECEPTOR:	0 METROS							
TIPO DE RUIDO								
CONTINUO <input checked="" type="checkbox"/> SI								
INTERMITENTE <input type="checkbox"/>								
IMPULSIVO <input type="checkbox"/>								
TIPO DE VEGETACIÓN								
CONTINUO <input checked="" type="checkbox"/> SI								
BOSQUE <input type="checkbox"/>								
PASTIZAL <input type="checkbox"/>								
MATORRAL <input type="checkbox"/>								
RESULTADOS DE LA MEDICIÓN								
Leq	53.1	Lmin	52.7					
Lmax	75.6	L90	42.4					
DURACIÓN	1 HORA	OBSERVACIONES	NINGUNA					
MEDICIÓN DE DATOS PARA CÁLCULO DE LA INCERTIDUMBRE								
Leq 1	Leq 2	Leq 3	Leq 4	Leq 5	Observaciones			
57.2	52.9	53.4	53.2	52.7	LABORES DE CARGA DE MATERIALES			

6. CÁLCULO DE INCERTIDUMBRE

Tabla 1 – Resumen de la incertidumbre de medición para L_{Aeq}

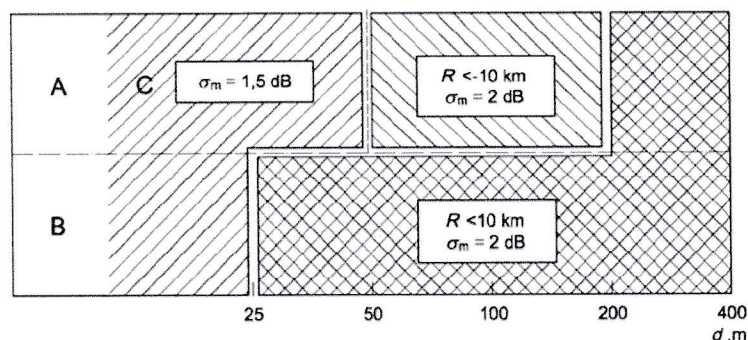
Incertidumbre típica				Incertidumbre típica combinada	Incertidumbre de medición expandida
Debido a la instrumentación ^a	Debido a las condiciones de funcionamiento ^b	Debido a las condiciones meteorológicas y del terreno ^c	Debido al sonido residual ^d		
1.0	X	Y	Z	σ_t $\sqrt{1.0^2 + X^2 + Y^2 + Z^2}$	$\pm 2.0 \sigma_t$
dB	dB	dB	dB	dB	dB

^a Para la instrumentación de clase 1 de la Norma IEC 61672-1:2002. Si se utiliza otra instrumentación (clase 2 de la Norma IEC 61672-1:2002 o sonómetros tipo 1 de las Normas IEC 60651:2001/IEC 60804:2000) o micrófonos direccionales, el valor será mayor.

^b Para ser determinado al menos a partir de tres mediciones en condiciones de repetibilidad, y preferiblemente cinco (el mismo procedimiento de medición, los mismos instrumentos, el mismo operador, el mismo lugar) y en una posición donde las variaciones en las condiciones meteorológicas ejercen una influencia débil en los resultados. Para mediciones a largo plazo, se requieren más mediciones para determinar la desviación típica de repetibilidad. Para el ruido del tráfico rodado, se indican algunas directrices para el valor de X en el apartado 6.2.

^c El valor varía dependiendo de la distancia de medición y de las condiciones meteorológicas que prevalecen. En el anexo A se describe un método que utiliza una ventana meteorológica simplificada (en este caso $Y = \sigma_m$). Para mediciones a largo plazo, es necesario tratar las diferentes categorías meteorológicas por separado y después combinarlas. Para mediciones a corto plazo, las variaciones en las condiciones del terreno son mínimas. Sin embargo, para mediciones a largo plazo, estas variaciones pueden sumarse de forma considerable a la incertidumbre de medición.

^d El valor varía dependiendo de la diferencia entre los valores totales medidos y el sonido residual.



Legenda
A alto
B bajo
C sin restricciones

Figura A.1 — Radio de curvatura de la trayectoria sonora, R , y la contribución a la incertidumbre de medición asociada, expresada como la desviación típica, σ_m , debido a la influencia climática, para varias combinaciones de alturas fuente/receptor (A a C), en suelos porosos. A distancias d , expresadas en metros, de más de 400 m, el radio de curvatura debe ser menor

a 10 km y entonces la incertidumbre de medición, σ_m , es igual a $\left(1 + \frac{d}{400}\right)$ dB

6.1. Cálculo de la incertidumbre para la medición del proyecto:

Para obtener la incertidumbre típica combinada se consideraron 5 mediciones, para el cálculo de la “Incertidumbre típica debido a las condiciones de funcionamiento en base a la norma (X)”, la “Incertidumbre de la variable debido al Instrumento”, la “Incertidumbre debido a las condiciones meteorológicas y del terreno (Fig. A1 referencia de la Norma)” y el aporte de la “Incertidumbre debido al sonido residual que se considera 0 (área rural)”.

Punto de Inspección	Incertidumbre del Instrumento	Incertidumbre debido a las condiciones del funcionamiento	Incertidumbre debido a las condiciones ambientales	Incertidumbre por sonido residual	Incertidumbre típica combinada	Incertidumbre de medición expandida
1	1.00	0.25	0.50	1.88	2.20	+4.40

7. RESULTADOS DE LA INSPECCIÓN

Niveles de ruido ambiental en la jornada diurna				
Localización	Leq(dBA)	Distancia al receptor (m)	L90 (dBA)	Incertidumbre
Punto 1.	53.1	0 METROS	42.4	+4.40

8. INTERPRETACIÓN

Los datos de las mediciones de ruido ambiental se obtuvieron en el área más cercana del proyecto a la fuente principal de ruido, en el Punto 1, en horario diurno, con su cálculo de incertidumbre.

De acuerdo con Decreto Ejecutivo N°1 del 15 de enero del 2004 y el Decreto Ejecutivo 306 de 2002 en donde el Ministerio de Salud señala que los niveles permisibles, no debe superar los 60.0 dBA para horario diurno y los 50.0 dBA para horario nocturno, en áreas residenciales e industriales y áreas públicas. Por lo tanto, el Punto 1, se encuentra dentro de los límites permisibles.

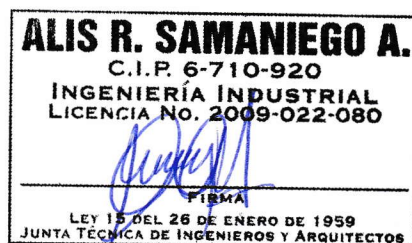
9. DATOS DEL INSPECTOR

NOMBRE: Alis Samaniego

CEDULA: 6-710-920

CARGO: Inspector

FIRMA




10. ANEXOS

1. Evidencias Fotográficas
2. Ubicación
3. Certificado de calibración

EVIDENCIAS FOTOGRÁFICAS DE LA MEDICIÓN DE RUIDO AMBIENTAL PUNTO 1



**UBICACIÓN DE LA INSPECCIÓN
PUNTO 1**



EL CRISTO, AGUADULCE, COCLÉ

PUNTO 1: 917581N / 540442 E

CERTIFICADO DE CALIBRACIÓN

Grupo
ITS

PT02-04 CERTIFICADO DE CALIBRACIÓN v.3

Certificado No: 133-21-114 v.0

Datos de referencia

Cliente: Lab. Mediciones Ambientales
Dirección: David Chiriqui
Equipo: Sonómetro Casella; CEL-24X
Fabricante: Casella
Número de Serie: 5130456
Fecha de Recibido: 4-ago-21
Fecha de Calibración: 13-ago-21

Condiciones de Prueba

Temperatura: 20.7 °C a 20.8 °C
Humedad: 53 % a 52 %
Presión Barométrica: 1013 mbar a 1013 mbar

Condiciones del Equipo

Antes de calibración: No Cumple
Después de calibración: Si Cumple

Requisito Aplicable: IEC61672-1-2002

Procedimiento de Calibración: SGLC-PT02

Estándar(es) de Referencia

Número de Identificación	Dispositivo	Última Calibración	Fecha de Expiración
2512956	Sistema B & K	21-may-20	21-may-22
BDI060002	Sonómetro 0	04-feb-21	4-feb-22
KZF070002	Quest-Cal	5-feb-21	5-feb-22

Calibrado por: Ezequiel Cedeño B.

Nombre



Firma del Técnico de Calibración

Fecha: 13-ago-21

Revisado / Aprobado por: Rubén R. Ríos R.

Nombre



Firma del Supervisor Técnico de Laboratorio

Fecha: 16-ago-21

Este reporte certifica que todos los equipos de calibración usados en la prueba son trazables al NIST y aplican solamente para el equipo identificado arriba.
Este reporte no debe ser reproducido en su totalidad o parcialmente sin la aprobación escrita de Grupo ITS.

Organización: Reparto de Chiriqui, Calle A y Calle H - Local 145 Planta baja
Tel.: (507) 221-2253, 323-7500 Fax: (507) 224-8087
Apartado Postal: 0843-01133 Rep. de Panamá

E-mail: calibraciones@grupo-its.com

PT02-04 CERTIFICADO DE CALIBRACIÓN v.3

Certificado No: 133-21-114-v.0

(A) Indica que se encuentra fuera del margen de tolerancia

Pruebas realizadas variando la intensidad sonora

Frecuencia	Nominal	Margen Inferior	Margen Superior	Recibido	Entregado	Error	Unidad
1 kHz	90,0	89,5	90,5	89,5	90,3	0,3	dB
1 kHz	100,0	99,5	100,5	99,4	100,2	0,2	dB
1 kHz	110,0	109,5	110,5	109,3	110,1	0,1	dB
1 kHz	114,0	113,8	114,2	113,3	114,0	0,0	dB
1 kHz	120,0	119,5	120,5	119,2	120,0	0,0	dB

Pruebas realizadas variando la frecuencia a una intensidad sonora de 114,0 dB

Frecuencia	Nominal	Margen Inferior	Margen Superior	Recibido	Entregado	Error	Unidad
125 Hz	97,9	96,9	98,9	97,2	98,1	0,2	dB
250 Hz	105,4	104,4	106,4	105,7	105,4	0,0	dB
500 Hz	110,8	109,8	111,8	110,6	111,3	0,5	dB
1 kHz	114,0	113,8	114,2	113,3	114,0	0,0	dB
2 kHz	115,2	114,2	116,2	113,8	114,5	-0,7	dB

Fin del Certificado

Este reporte certifica que todos los equipos de calibración usados en la prueba son trazables al NIST, y aplican solamente para el equipo identificado arriba.
Este reporte no debe ser reproducido en su totalidad o parcialmente sin la aprobación escrita de Grupo ITS

Urbanización Reparto de Chonis, Calle A y Calle H - Local 145 Planta baja
Tel.: (507) 221-2253; 323-7500 Fax: (507) 224-8087
Apartado Postal 0843-01133 Rep. de Panamá
E-mail: calibraciones@grupo-its.com