




Laboratorio Ambiental y de Higiene Ocupacional
Urbanización Chanis, Local 145, Edificio J3
Teléfono: 323-7520/ 221-2253
administracion@envirolabonline.com
www.envirolabonline.com



Informe de Ensayo Ruido Ambiental (1 Hora)

REEL INN PANAMA S.A
RAMPA Y GALERA
Estero Samaniego, Boca Chica
San Lorenzo, Chiriquí

FECHA DE LA MEDICIÓN: 27 de abril de 2022
TIPO DE ESTUDIO: Ambiental
CLASIFICACIÓN: Línea Base
NÚMERO DE INFORME: 2022-001-B476 v1
NÚMERO DE PROPUESTA: 2022-B476-CH-006 v.1
REDACTADO POR: Lic. Joel Serrano
REVISADO POR: Ing. Juan Icaza





Laboratorio Ambiental y de Higiene Ocupacional



Contenido	Páginas
Sección 1: Datos generales de la empresa	3
Sección 2: Método de medición	3
Sección 3: Resultado de las mediciones	4
Sección 4: Conclusión	5
Sección 5: Equipo técnico	5
ANEXO 1: Cálculo de la incertidumbre	6
ANEXO 2: Localización del punto de medición	7
ANEXO 3: Certificados de calibración	8
ANEXO 4: Fotografía de la medición	14

Sección 1: Datos generales de la empresa	
Nombre	REEL INN PANAMÁ, S.A.
Actividad principal	Construcción
Ubicación	Boca Chica, San Lorenzo, Provincia de Chiriquí
País	Panamá
Contraparte técnica	Lic. Daniel Cáceres
Sección 2: Método de medición	
Norma aplicable	1. Decreto Ejecutivo No. 1 del 15 de enero de 2004 del Ministerio de Salud, por el cual se determina los niveles de ruido, para las áreas residenciales e industriales 2. Decreto Ejecutivo No. 306 del 4 de septiembre de 2002 del Ministerio de Salud, por el cual adopta el reglamento para el control de los ruidos en espacios públicos, áreas residenciales o de habitación, así como en ambientes laborales
Método	ISO1996-2: 2007 – Descripción, Medición y Evaluación del Ruido Ambiental – Parte 2: Determinación de los Niveles de Ruido Ambiental
Horario de la medición	Diurno
Instrumentos utilizados y ubicación del micrófono	Sonómetro integrador tipo uno marca Larson Davis, modelo LxT1, serie 0006554
	Calibrador acústico marca Larson Davis modelo CAL200, serie 19141.
	Micrófono de incidencia directa (0°) 1,50 m del piso
Vigencia de calibración	Ver anexo 3
Descripción de los ajustes de campo	Se ajustó el sonómetro utilizando un calibrador acústico marca Larson Davis modelo CAL200, serie 19141. antes y después de cada sesión de medición. La desviación máxima tolerada fue de $\pm 0,5$ dB
Límites máximos	1. Según Decreto Ejecutivo No.1 de 2004: → Diurno: 60 dBA (de 6:00 a.m. hasta 9:59 p.m.) → Nocturno: 50 dBA (de 10:00 p.m. hasta 5:59 a.m.) 2. Según Decreto Ejecutivo No.306 de 2002: <u>Artículo 9:</u> Cuando el ruido de fondo o ambiental en las fábricas, industrias, talleres, almacenes, o cualquier otro establecimiento o actividad permanente que genere ruido, supere los niveles sonoros mínimos de este reglamento se evaluará así: → Para áreas residenciales o vecinas a estas, no se podrá elevar el ruido de fondo o ambiental de la zona. → Para áreas industriales y comerciales, sin perjuicio de residencias, se permitirá solo un aumento de 3 dB en la escala A sobre el ruido de fondo o ambiental. → Para áreas públicas, sin perjuicio de residencias, se permitirá un incremento de 5 dB, en la escala A. sobre el ruido de fondo o ambiental.
Intercambio	3 Db
Escala	A
Respuesta	Rápida
Tiempo de integración	1 hora
Descriptor de ruido utilizado en las mediciones	L_{eq} = Nivel sonoro equivalente para evaluación de cumplimiento legal (calculado por el instrumento en escala lineal y ajustado a escala A). L_{90} = Nivel sonoro en el percentil 90 para evaluación de ruido ambiental de fondo (calculado por el instrumento).
Incertidumbre de las mediciones	Ver anexo 1.
Procedimiento técnico	PT-08 Muestreo y Registro de datos PT-02 Ensayo de Ruido Ambiental



Laboratorio Ambiental y de Higiene Ocupacional



Sección 3: Resultado de las mediciones¹

Punto No.1				
Area de la Rampa			Zona	Coordenadas UTM (WGS84)
			17P	366921 m E 910795 m N
			Duración	
			Inicio	Final
			1:00 p. m.	2:00 p. m.
Descripción cuantitativa				Descripción cualitativa
Humedad relativa (%)	Velocidad del viento (m/s)	Presión Barométrica (mm de Hg)	Temperatura (°C)	Cielo soleado. El instrumento se situó a 10 m de la fuente, aproximadamente. Superficie cubierta de tierra por lo cual se considera suave. Altura del instrumento respecto a la fuente, no significativa. El ruido de esta fuente se considera continuo.
77,1	0,8	756, 412	31,5	
Condiciones que pudieron afectar la medición: tráfico vehicular.				
Resultados de las mediciones en dBA				Observaciones
L _{eq}	L _{max}	L _{min}	L ₉₀	Ruido de aves
47,42	75,9	31,5	33,6	

¹ NOTA:

Condiciones que pudieron afectar la medición: Son todas las situaciones de ruido, externas a la fuente que se presentan durante el monitoreo; las cuales pueden afectar la medición.

Observaciones: Son las situaciones de ruido en la fuente que se presentan durante el monitoreo; las cuales pueden afectar la medición.



Laboratorio Ambiental y de Higiene Ocupacional



Sección 4: Conclusión

1. El resultado obtenido para el monitoreo en turno diurno fue:

Niveles de ruido durante el turno diurno	
Localización	Leq (dBA)
Área de la Rampa	47,4

Sección 5: Equipo técnico

Nombre	Cargo	Identificación
Lic. Joel Serrano	Técnico de Campo	4-715-961

ANEXO 1: Cálculo de la incertidumbre

La incertidumbre total del método de medición (σ_T) se calculó utilizando la metodología sugerida en la norma ISO 1996-2:2007:

$$\sqrt{1,0^2 + X^2 + Y^2 + Z^2}$$

dB

Siendo:

1 = incertidumbre del instrumento

X = incertidumbre operativa

Y = incertidumbre por condiciones ambientales

Z = incertidumbre por ruido de fondo

Mediciones para el cálculo de la incertidumbre	
Número de medición	Nivel medido
I	47,9
II	47,5
III	47,3
IV	47,2
V	47,4
PROMEDIO	47,4
<div style="display: flex; justify-content: space-between; align-items: center;"> <div>X=</div> <div> $S_X^2 = \frac{\sum_{i=1}^n (X_i - \bar{X})^2}{n - 1}$ </div> </div>	
X ² =	0.14
Nota: Para realizar estas mediciones se seleccionó un área de la empresa en donde los niveles de ruido y condiciones ambientales fueron estables.	

En este caso:

1.0: Es la incertidumbre debido al instrumento; que es igual a 1 dBA para instrumentos, tipo 1 que cumplen con IEC 61672:2002.

X²= 0,14 dBA.

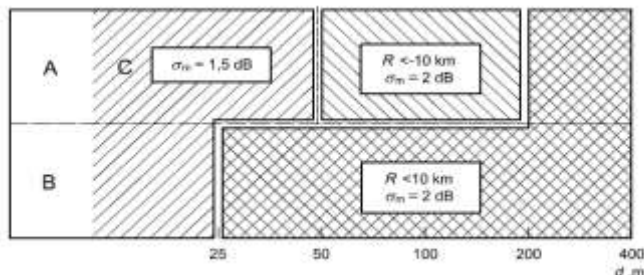
Y= 1.5 dBA.

Z= 0 dBA. Debido a que no se conoce la contribución por el ruido residual.

$$\sigma_T = \sqrt{1^2 + X^2 + Y^2 + Z^2}$$

$\sigma_T = 1,84$ dBA

$\sigma_{ex} = 3,68$ dBA (k=95%)



ANEXO 2: Localización del punto de medición



ANEXO 3: Certificados de calibración

Calibration Certificate

Certificate Number 2021009580

Customer:
EnviroLab

Location:
Panama

<p>Model Number LxT1</p> <p>Serial Number 0006554</p> <p>Test Results Pass</p> <p>Initial Condition As Manufactured</p> <p>Description SoundTrack LxT Class 1 Class 1 Sound Level Meter Firmware Revision: 2.404</p>	<p>Procedure Number D0001.8384</p> <p>Technician Ron Harris</p> <p>Calibration Date 9 Aug 2021</p> <p>Calibration Due</p> <p>Temperature 23.52 °C ± 0.25 °C</p> <p>Humidity 49.9 %RH ± 2.0 %RH</p> <p>Static Pressure 86.16 kPa ± 0.13 kPa</p>
--	---

Evaluation Method **Tested with:** **Data reported in dB re 20 µPa.**

PCB 377B02, S/N 327434

Larson Davis CAL291, S/N 0108

Larson Davis CAL200, S/N 9079

Larson Davis PRMLxT1, S/N 075303

Compliance Standards Compliant to Manufacturer Specifications and the following standards when combined with Calibration Certificate from procedure D0001.8378:

IEC 60651:2001 Type 1	ANSI S1.4-2014 Class 1
IEC 60804:2000 Type 1	ANSI S1.4 (R2006) Type 1
IEC 61252:2002	ANSI S1.11 (R2009) Class 1
IEC 61260:2001 Class 1	ANSI S1.25 (R2007)
IEC 61672:2013 Class 1	ANSI S1.43 (R2007) Type 1

Issuing lab certifies that the instrument described above meets or exceeds all specifications as stated in the referenced procedure (unless otherwise noted). It has been calibrated using measurement standards traceable to the International System of Units (SI) through the National Institute of Standards and Technology (NIST), or other national measurement institutes, and meets the requirements of ISO/IEC 17025:2017.

Test points marked with a ‡ in the uncertainties column do not fall within this laboratory's scope of accreditation.

The quality system is registered to ISO 9001:2015.

This calibration is a direct comparison of the unit under test to the listed reference standards and did not involve any sampling plans to complete. No allowance has been made for the instability of the test device due to use, time, etc. Such allowances would be made by the customer as needed.

The uncertainties were computed in accordance with the ISO Guide to the Expression of Uncertainty in Measurement (GUM). A coverage factor of approximately 2 sigma (k=2) has been applied to the standard uncertainty to express the expanded uncertainty at approximately 95% confidence level.

This report may not be reproduced, except in full, unless permission for the publication of an approved abstract is obtained in writing from the organization issuing this report.

Correction data from Larson Davis LxT Manual for SoundTrack LxT & SoundExpert LxT, I770.01 Rev J Supporting Firmware Version 2.301, 2015-04-30

For 1/4" microphones, the Larson Davis ADP024 1/4" to 1/2" adaptor is used with the calibrators and the Larson Davis ADP043 1/4" to 1/2" adaptor is used with the preamplifier.


LARSON DAVIS - A PCB PIEZOTRONICS DIV.

1681 West 920 North


Provo, UT 84601, United States

716-684-0001

2021-8-9T16:01:04



Page 1 of 3



EX0001 NADH Rev E

Certificate Number 2021009580

Calibration Check Frequency: 1000 Hz; Reference Sound Pressure Level: 114 dB re 20 μ Pa

Periodic tests were performed in accordance with procedures from IEC 61672-3:2013 / ANSI/ASA S1.4-2014/Part 3.

Pattern approval for IEC 61672-1:2013 / ANSI/ASA S1.4-2014/Part 1 successfully completed by Physikalisch-Technische Bundesanstalt (PTB) on 2007-10-09 reference number PTB-1.72-4034218.

The sound level meter submitted for testing successfully completed the periodic tests of IEC 61672-3:2013 / ANSI/ASA S1.4-2014/Part 3, for the environmental conditions under which the tests were performed. As evidence was publicly available, from an independent testing organization responsible for approving the results of pattern-evaluation tests performed in accordance with IEC 61672-2:2013 / ANSI/ASA S1.4-2014/Part 2, to demonstrate that the model of sound level meter fully conformed to the class 1 specifications in IEC 61672-1:2013 / ANSI/ASA S1.4-2014/Part 1; the sound level meter submitted for testing conforms to the class 1 specifications in IEC 61672-1:2013 / ANSI/ASA S1.4-2014/Part 1.

Standards Used			
Description	Cal Date	Cal Due	Cal Standard
Larsen Davis CAL291 Residual Intensity Calibrator	2020-09-18	2021-09-18	001250
Hart Scientific 2626-H Temperature Probe	2021-02-04	2022-08-04	006767
Larsen Davis CAL200 Acoustic Calibrator	2021-07-21	2022-07-21	007027
Larsen Davis Model 831	2021-03-02	2022-03-02	007182
PCB 377A13 1/2 inch Prepolarized Pressure Microphone	2021-03-03	2022-03-03	007185
SRS DS360 Ultra Low Distortion Generator	2021-04-13	2022-04-13	007655
Larsen Davis 1/2" Preamp for Model 831 Type I	2020-10-06	2021-10-06	PCB0004783

Acoustic Calibration

Measured according to IEC 61672-3:2013 10 and ANSI S1.4-2014 Part 3: 10

Measurement	Test Result [dB]	Lower Limit [dB]	Upper Limit [dB]	Expanded Uncertainty [dB]	Result
1000 Hz	114.00	113.80	114.20	0.14	Pass

Loaded Circuit Sensitivity

Measurement	Test Result [dB re 1 V / Pa]	Lower Limit [dB re 1 V / Pa]	Upper Limit [dB re 1 V / Pa]	Expanded Uncertainty [dB]	Result
1000 Hz	-49.74	-52.44	-48.33	0.14	Pass

— End of measurement results—

Acoustic Signal Tests, C-weighting

Measured according to IEC 61672-3:2013 12 and ANSI S1.4-2014 Part 3: 12 using a comparison coupler with Unit Under Test (UUT) and reference SLM using slow time-weighted sound level for compliance to IEC 61672-1:2013 5.5; ANSI S1.4-2014 Part 1: 5.5

Frequency [Hz]	Test Result [dB]	Expected [dB]	Lower Limit [dB]	Upper Limit [dB]	Expanded Uncertainty [dB]	Result
125	-0.22	-0.20	-1.20	0.80	0.23	Pass
1000	0.17	0.00	-0.70	0.70	0.23	Pass
8000	-2.82	-3.00	-5.50	-1.50	0.32	Pass

— End of measurement results—

LARSON DAVIS - A PCB PIEZOTRONICS DIV.
1681 West 820 North
Provo, UT 84601, United States
716-684-0001

2021-8-9T16:01:04



Page 2 of 3

LARSON DAVIS
A PCB PIEZOTRONICS DIV.

EX0001 8406 Rev E



Laboratorio Ambiental y de Higiene Ocupacional

Certificate Number 2021009580

Self-generated Noise

Measured according to IEC 61672-3:2013 11.1 and ANSI S1.4-2014 Part 3: 11.1

Measurement	Test Result [dB]
A-weighted	40.60

— End of measurement results—

— End of Report—

Signature: Ron Harris

LARSON DAVIS - A PCB PIEZOTRONICS DIV.
1681 West 820 North
Provo, UT 84601, United States
716-684-0001



Page 3 of 3



Copyright © 2006 by John Wiley & Sons, Inc.



Laboratorio Ambiental y de Higiene Ocupacional



Calibration Certificate

Certificate Number 2021009001

Customer:
EnviroLab

, Panama

Model Number CAL200
Serial Number 19141
Test Results Pass

Initial Condition As Manufactured

Description Larson Davis CAL200 Acoustic Calibrator

Procedure Number D0001.8365
Technician Scott Montgomery
Calibration Date 27 Jul 2021
Calibration Due
Temperature 24 °C ± 0.3 °C
Humidity 37 %RH ± 3 %RH
Static Pressure 101.3 kPa ± 1 kPa

Evaluation Method The data is acquired by the insert voltage calibration method using the reference microphone's open circuit sensitivity. Data reported in dB re 20 µPa.

Compliance Standards Compliant to Manufacturer Specifications per D0001.8190 and the following standards:
IEC 60942:2017 ANSI S1.40-2006

Issuing lab certifies that the instrument described above meets or exceeds all specifications as stated in the referenced procedure (unless otherwise noted). It has been calibrated using measurement standards traceable to the SI through the National Institute of Standards and Technology (NIST), or other national measurement institutes, and meets the requirements of ISO/IEC 17025:2017. Test points marked with a ± in the uncertainties column do not fall within this laboratory's scope of accreditation.

The quality system is registered to ISO 9001:2015.

This calibration is a direct comparison of the unit under test to the listed reference standards and did not involve any sampling plans to complete. No allowance has been made for the instability of the test device due to use, time, etc. Such allowances would be made by the customer as needed.

The uncertainties were computed in accordance with the ISO Guide to the Expression of Uncertainty in Measurement (GUM). A coverage factor of approximately 2 sigma (k=2) has been applied to the standard uncertainty to express the expanded uncertainty at approximately 95% confidence level.

This report may not be reproduced, except in full, unless permission for the publication of an approved abstract is obtained in writing from the organization issuing this report.

Standards Used			
Description	Cal Date	Cal Due	Cal Standard
Agilent 34401A DMM	08/04/2020	08/04/2021	001021
Larson Davis Model 2900 Real Time Analyzer	04/01/2021	04/01/2022	001051
Microphone Calibration System	02/24/2021	02/24/2022	005446
1/2" Preamplifier	08/27/2020	08/27/2021	006506
Larson Davis 1/2" Preamplifier 7-pin LEMO	08/06/2020	08/06/2021	006507
1/2 inch Microphone - RJ - 200V	09/24/2020	09/24/2021	006511
Hart Scientific 2626-41 Temperature Probe	02/04/2021	08/04/2022	006767
Pressure Transducer	06/28/2021	06/28/2022	007310

LARSON DAVIS - A PCB PIEZOTRONICS DIV.
1681 West 820 North
Provo, UT 84601, United States
716-684-0001



LARSON DAVIS
A PCB PIEZOTRONICS DIV.

8/6/2021 2:51:38PM

Page 1 of 3

D0001.8410 Rev C

Certificate Number 2021009001

Output Level

Nominal Level [dB]	Pressure [kPa]	Test Result [dB]	Lower limit [dB]	Upper limit [dB]	Expanded Uncertainty [dB]	Result
114	101.3	114.00	113.80	114.20	0.14	Pass
94	101.3	93.98	93.80	94.20	0.15	Pass

— End of measurement results—

Frequency

Nominal Level [dB]	Pressure [kPa]	Test Result [Hz]	Lower limit [Hz]	Upper limit [Hz]	Expanded Uncertainty [Hz]	Result
114	101.3	1,000.29	990.00	1,010.00	0.20	Pass
94	101.3	1,000.29	990.00	1,010.00	0.20	Pass

— End of measurement results—

Total Harmonic Distortion + Noise (THD+N)

Nominal Level [dB]	Pressure [kPa]	Test Result [%]	Lower limit [%]	Upper limit [%]	Expanded Uncertainty [%]	Result
114	101.3	0.49	0.00	2.00	0.25 ±	Pass
94	101.3	0.48	0.00	2.00	0.25 ±	Pass

— End of measurement results—

Level Change Over Pressure

Tested at: 114 dB, 24 °C, 33 %RH

Nominal Pressure [kPa]	Pressure [kPa]	Test Result [dB]	Lower limit [dB]	Upper limit [dB]	Expanded Uncertainty [dB]	Result
108.0	107.9	-0.02	-0.30	0.30	0.04 ±	Pass
101.3	101.3	0.00	-0.30	0.30	0.04 ±	Pass
92.0	92.0	0.01	-0.30	0.30	0.04 ±	Pass
83.0	83.0	0.00	-0.30	0.30	0.04 ±	Pass
74.0	74.2	-0.05	-0.30	0.30	0.04 ±	Pass
65.0	64.8	-0.14	-0.30	0.30	0.04 ±	Pass

— End of measurement results—

Frequency Change Over Pressure

Tested at: 114 dB, 24 °C, 33 %RH

Nominal Pressure [kPa]	Pressure [kPa]	Test Result [Hz]	Lower limit [Hz]	Upper limit [Hz]	Expanded Uncertainty [Hz]	Result
108.0	107.9	0.00	-10.00	10.00	0.20 ±	Pass
101.3	101.3	0.00	-10.00	10.00	0.20 ±	Pass
92.0	92.0	0.00	-10.00	10.00	0.20 ±	Pass
83.0	83.0	-0.01	-10.00	10.00	0.20 ±	Pass
74.0	74.2	-0.01	-10.00	10.00	0.20 ±	Pass
65.0	64.8	-0.01	-10.00	10.00	0.20 ±	Pass

— End of measurement results—

LARSON DAVIS - A PCB PIEZOTRONICS DIV.
1681 West 820 North
Provo, UT 84601, United States
716-684-0901

8/9/2021 2:51:19PM



Page 2 of 3

LARSON DAVIS
A PCB PIEZOTRONICS DIV.

D00018410 Rev C

Certificate Number 2021009001

Total Harmonic Distortion + Noise (THD+N) Over Pressure

Tested at: 114 dB, 24 °C, 33 %RH

Nominal Pressure [kPa]	Pressure [kPa]	Test Result [%]	Lower limit [%]	Upper limit [%]	Expanded Uncertainty [%]	Result
108.0	107.9	0.51	0.00	2.00	0.25 ±	Pass
101.3	101.3	0.48	0.00	2.00	0.25 ±	Pass
92.0	92.0	0.45	0.00	2.00	0.25 ±	Pass
83.0	83.0	0.41	0.00	2.00	0.25 ±	Pass
74.0	74.2	0.38	0.00	2.00	0.25 ±	Pass
65.0	64.8	0.35	0.00	2.00	0.25 ±	Pass

— End of measurement results—

Signatory: Scott Montgomery

LARSON DAVIS - A PCB PIEZOTRONICS DIV.
1681 West 820 North
Provo, UT 84601, United States
716-684-0001

06/2021 2:51:10PM



Page 3 of 3

LARSON DAVIS
A PCB PIEZOTRONICS DIV.

000013410 Rev C

ANEXO 4: Fotografía de la medición



--- FIN DEL DOCUMENTO ---

**EnviroLab S.A., sólo se hace responsable por los resultados de los puntos monitoreados y descritos en este Informe.