

### **8.3. Percepción local sobre el proyecto, obra o actividad (a través del plan de participación ciudadana)**

Este Plan de participación ciudadana se estructuró en dos fases:

- La primera fase corresponde a la obtención de la percepción local sobre el proyecto: consulta a los residentes y líderes del área. Se visitaron todas las residencias del área de impacto directo. Se encuestaron a familias y líderes que se encontraban en esos momentos en sus residencias y puestos de trabajo y que aceptaron colaborar, a las mismas pudieron expresar sus opiniones, dudas y sugerencias. También se les explicó los objetivos y aspectos generales del proyecto. Resultados de esta fase, se obtuvo de la población encuestada en un 51% aceptan el Proyecto: PLANTA PROCESADORA DE GANADO BOVINO.
- La segunda fase es la de información a la ciudadanía de los resultados del estudio de impacto ambiental. Teniendo en cuenta que este es un Estudio de Impacto Ambiental de Categoría II, se siguieron las indicaciones del Decreto Ejecutivo 123, para facilitar la participación de la comunidad. En esta etapa de información o de comunicación de los resultados del estudio se seguirá la siguiente metodología: Publicación de un extracto del Estudio de Impacto Ambiental en dos medios de comunicación, uno de circulación nacional y otro de circulación regional, tal como lo establece el citado Decreto Ejecutivo 123. A ejecutarse durante la etapa de evaluación del documento en el Ministerio de Ambiente.

#### **A. IDENTIFICACIÓN DE ACTORES CLAVES DENTRO DEL ÁREA DE INFLUENCIA DEL PROYECTO, OBRA O ACTIVIDAD, (COMUNIDADES, AUTORIDADES, ORGANIZACIONES, JUNTAS COMUNALES, CONSEJOS CONSULTIVOS AMBIENTALES U OTROS).**

La población consultada e identificada como los actores claves del proyecto, pertenecen a las comunidades cercanas y autoridades.

**B. (ENCUESTAS, ENTREVISTAS, TALLERES, ASAMBLEAS, REUNIONES DE TRABAJO, ETC.), LOS RESULTADOS OBTENIDOS Y SU ANÁLISIS.**

**B.1. Técnicas de Participación Empleadas a los Actores Claves**

Las técnicas de Participación Empleadas a los Actores Claves consistieron en la entrega de volantes informativos para divulgación y la aplicación de encuestas cara a cara a la población de influencia directa al proyecto; con la finalidad de conocer su opinión sobre la situación ambiental del área y su percepción por el desarrollo de las actividades del proyecto. Dirigidas a los jefes de familia o miembro de la familia, o locales comerciales del área; todos mayores de edad que se encontraran a la hora de su aplicación.

Se aplicaron 41 encuestas el día 20 de mayo de 2022 en un horario diurno. En el Anexo No. 3 del presente documento, se adjunta volante informativo del proyecto y encuestas escritas aplicadas; todo esto como evidencia de la aplicación de la consulta ciudadana para el proyecto.



Imagen No.19

Observación:  
consulta actores  
claves. Miembros de  
las comunidades del  
área de influencia  
indirecta.

## EsIA CATEGORÍA II, “PLANTA PROCESADORA DE GANADO BOVINO”



Imagen No. 20

Observación:  
consulta actores  
claves. Miembros de  
las comunidades del  
área de influencia  
indirecta.



Imagen No. 21

Observación:  
consulta actores  
claves. Comercios  
del área de influencia  
indirecta.



Imagen No. 22

Observación:  
consulta actores  
claves. Comercios  
del área de influencia  
indirecta.

**Observación: aplicación de encuestas a la comunidad de influencia directa e indirecta del proyecto. Realizada el día 20 de mayo de 2022. Fuente: Equipo Consultor.**

### B.2 Resultados Obtenidos

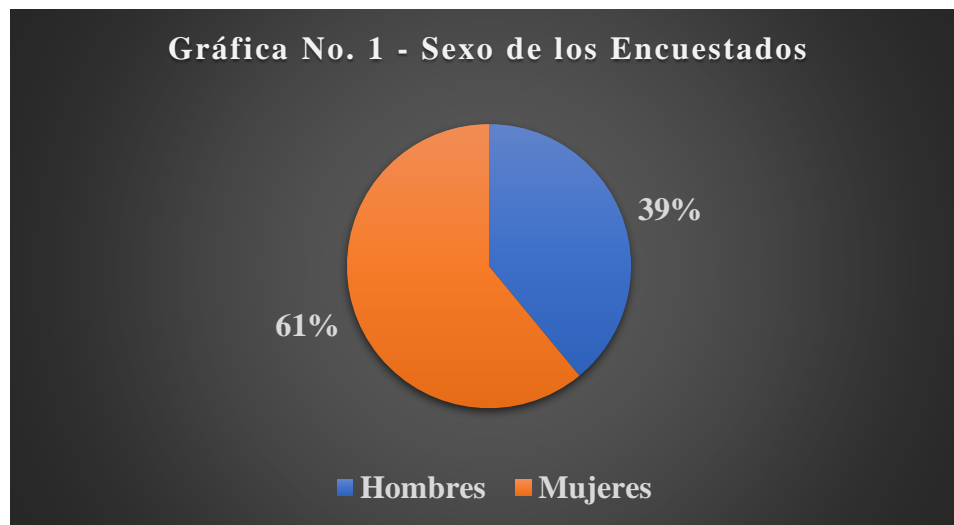
#### B.2.1 Tamaño de la muestra

Se aplicaron un total de 41 encuestas a moradores de las comunidades colindantes al proyecto, utilizando un muestreo aleatorio simple con un margen de error de 5% y una confianza de 95%, siendo la muestra representativa.

#### B.2.2 Descripción de la población encuestada

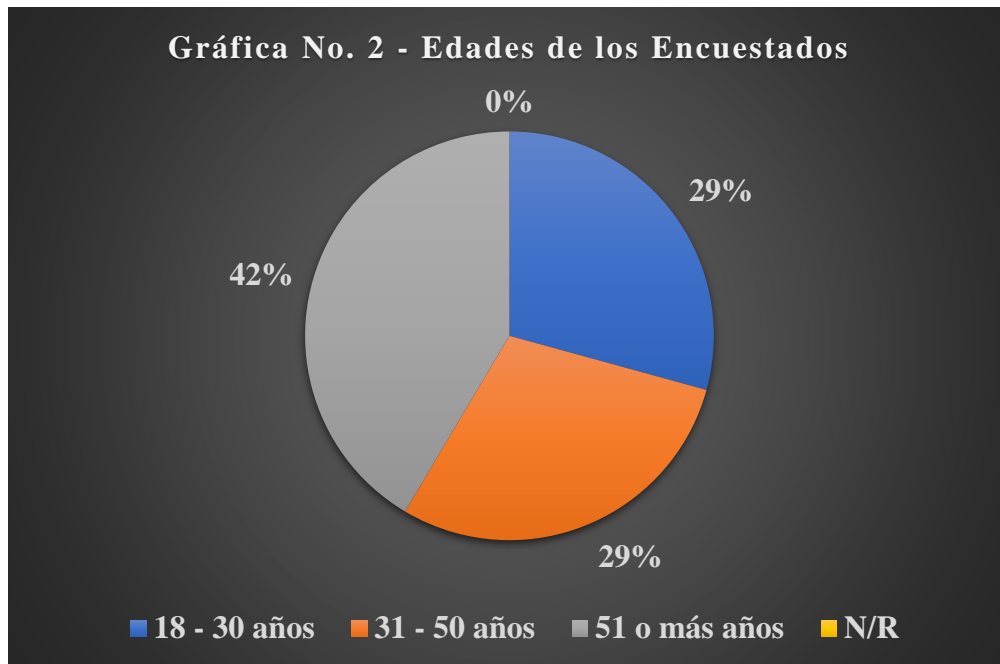
##### Descripción de datos socio demográficos

La población encuestada se compuso de 41 personas; de los cuales 25 personas femeninas representando el 61% de la población encuestada y 16 personas masculinas representando el 39% de la población encuestada.

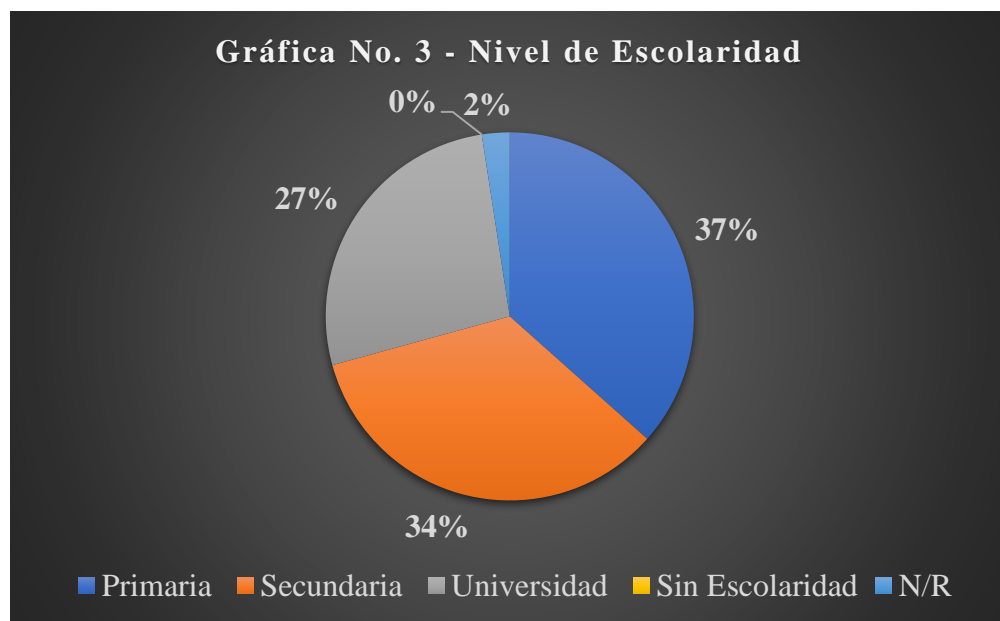


Fuente: encuestas aplicadas por equipo consultor. 2022.

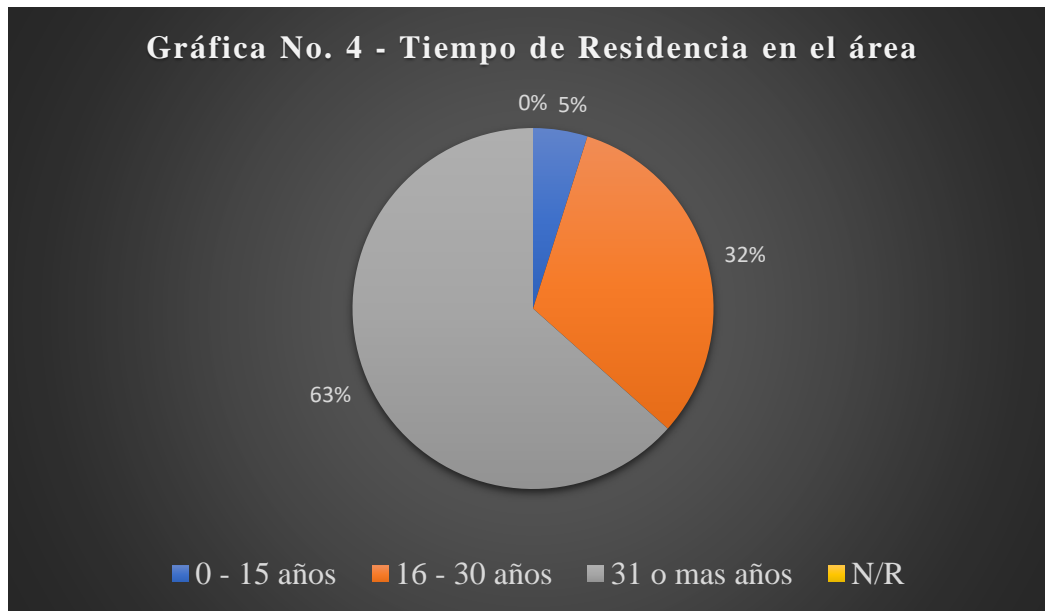
En cuanto a las edades de los encuestados, se agrupan en rangos de edades. La población representada con edades de 18 a 30 años (29%), seguido por una población entre edades de 31 a 50 años de edad (29%) y de 51 a más años (42%).



Fuente: encuestas aplicadas por equipo consultor. 2022.



Fuente: encuestas aplicadas por equipo consultor. 2022.



Fuente: encuestas aplicadas por equipo consultor. 2022.

Se consultó el nivel de escolaridad a los encuestados. Obteniendo como resultado una población del 37% con educación a nivel primario, 34% con educación a nivel secundario y un 27% de nivel universitario. Por otro lado, un 2% de los encuestados no respondió. En cuanto a los años de residir en el área, la población encuestada indicó (en este punto se consideraron rangos de años): el 63% presenta de 31 a más años de estar en la zona, seguido por un 5% que está en un rango de 0 a 15 años y un 32% de tener de 16 a 30 años de residir en la zona. Es importante resaltar que estos datos brindan información relevante de una población que conoce el área, sus necesidades y cambios.

#### **Datos Socioeconómicos de los encuestados**

Se consultó a la población sobre si trabajaba actualmente, de los encuestados un 49% indicó que si se encontraba trabajando actualmente. Principales actividades registradas de los encuestados docentes, comerciantes, trabajadores de instituciones públicas (escuela), y agricultores. Un 51% indicó no trabajar.

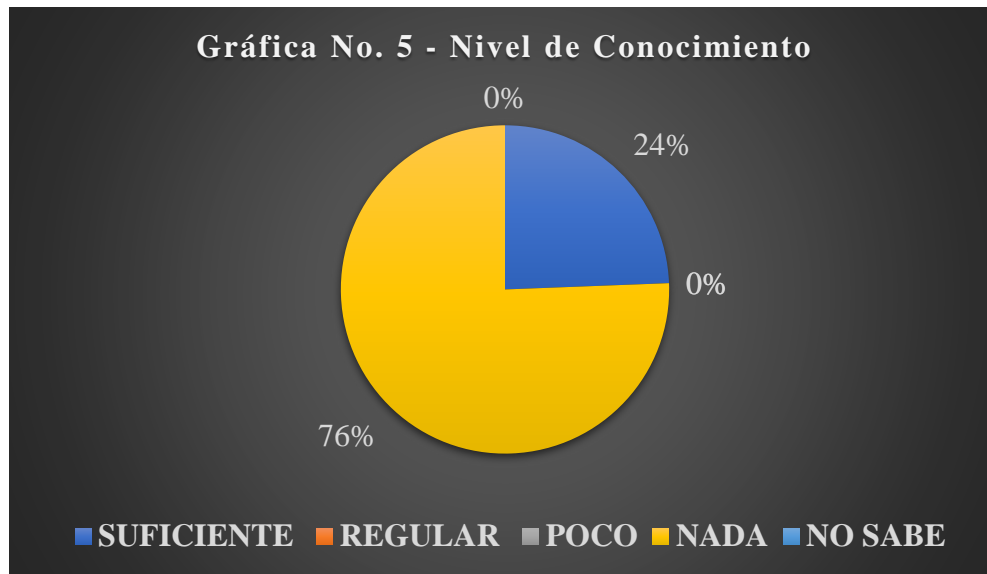
#### **Percepción local del proyecto**

#### **Nivel de Conocimiento del Mismo**

Respuestas a Nota Aclaratoria al EsIA Categoría II

## EsIA CATEGORÍA II, “PLANTA PROCESADORA DE GANADO BOVINO”

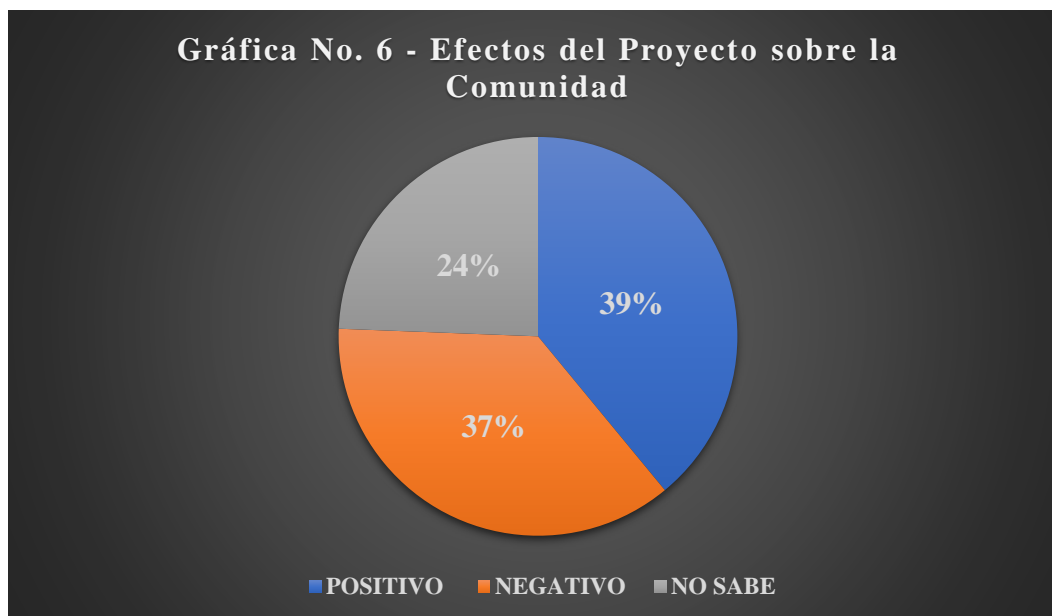
Se evaluó el nivel de conocimiento del encuestado sobre el proyecto. De acuerdo con los resultados obtenidos el 76% no conocía del proyecto (no sabe) y un 24% con conocimiento del proyecto (suficiente).



Fuente: encuestas aplicadas por equipo consultor. 2022.

### Percepción de los encuestados sobre efectos del proyecto en la comunidad

De las personas encuestadas el 39% consideró que el proyecto es positivo para la comunidad. Un 37% de los encuestados lo considera negativo y un 24% respondió no saber.

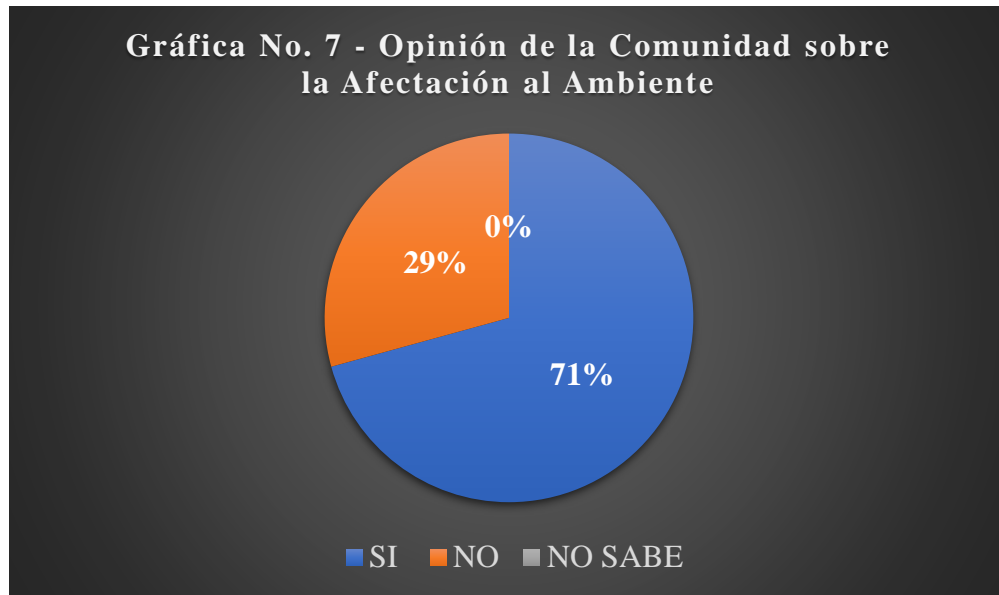


Fuente: encuestas aplicadas por equipo consultor. 2022.



### Percepción de los encuestados sobre afectaciones al ambiente por la ejecución del proyecto

Se consultó sobre las posibles afectaciones al medio ambiente, el 29% de la población encuestada manifestó que el proyecto no afecta el medio ambiente. Un 71% de los encuestados considera que si afecta y un 0% respondió no saber.

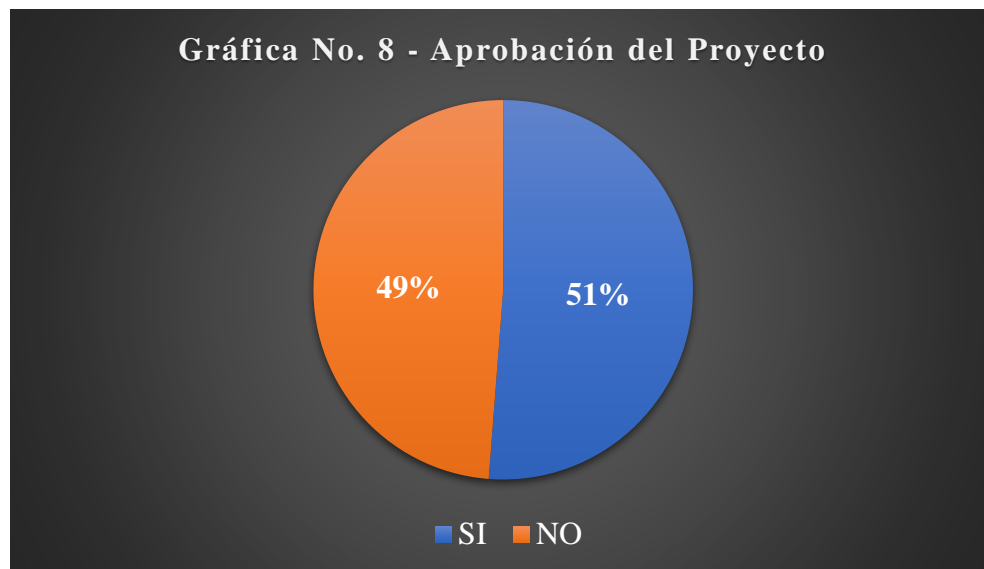


Fuente: encuestas aplicadas por equipo consultor. 2022.

### Nivel de aprobación inicial del proyecto

De acuerdo con las respuestas obtenidas a la interrogante sobre su posición con el desarrollo de este proyecto; la población encuestada en un 51% están a favor del desarrollo del proyecto.





Fuente: encuestas aplicadas por equipo consultor. 2022.