



REPORTE DE MEDICIONES AMBIENTALES

MONITOREO DE PARTÍCULAS SUSPENDIDAS (PM10).

PROMOTOR: ATLANTIC PROJECTS, S.A.

PROYECTO: “CAMPO REAL”

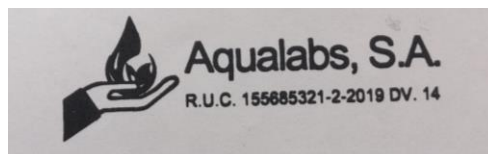
***PENONOMÉ, PROVINCIA DE COCLÉ, REPÚBLICA DE
PANAMÁ***

ELABORADO POR:

AQUALABS, S. A.
‘Environment & Consulting’


Químico

Lic. Daniel Castellero C.
Químico - JTNQ
Idoneidad # 0047





I. IDENTIFICACIÓN GENERAL

EMPRESA	ATLANTIC PROJECTS, S.A.
ACTIVIDAD	Construcción
PROYECTO	CAMPO REAL- Monitoreo de Calidad de Aire.
DIRECCIÓN	Penonomé, Provincia De Coclé, República De Panamá
CONTACTO	Ing. Miguel Pérez
FECHA DE LA MEDICIÓN	5 de abril de 2023
FECHA DE INFORME	13 de abril de 2023
METODOLOGÍA	UNE-EN 16450:2017.
N° DE COTIZACIÓN	---
N° DE INFORME	INF-023-169-002. V01.

II. PARÁMETRO A MEDIR

Partículas menores a diez (10) micrómetros: PM10.



III. DATOS GENERALES DEL MONITOREO DE PM10.

PUNTO # 1	DENTRO DEL POLÍGONO DEL PROYECTO (RESIDENCIA MÁS PRÓXIMA).
UBICACIÓN SATELITAL	17P 573028 UTM 937725
NORMA APLICABLE	OPS-OMS-Valores guías. Anteproyecto de Norma de Calidad de Aire Norma 2610-ESM-109 USEPA. DGNTI-COPANIT 43-2001.
LÍMITE MÁXIMO PERMISIBLE	OPS-OMS- PM10 (24hr) = 50µg/m³. USEPA (24hr) = 150µg/m³.
DURACIÓN DE LA MEDICIÓN	1 hora.
INSTRUMENTO UTILIZADO	Microdust Pro Casella para (PM10).
RANGO DE MEDICIÓN	0.001 - 2,500 mg/m³ por encima de 4 rangos 0-2,5, 0-25, 0-250 y 0 - 2.500 mg/m³ Rango activo fijo o Auto rango.
RESOLUCIÓN	0,001 mg/m³.
ESTABILIDAD DEL CERO	< 2µg /m³ / °C.
ESTABILIDAD DE LA SENSIBILIDAD	+0,7 % de la lectura / °C.
TEMPERATURA OPERATIVA	0 a 50 °C.
APLICACIÓN	<ul style="list-style-type: none"> – Control de nivel de polvo respirable. – Medición en ambientes laborales. – Control del nivel de polvo en proceso. – Inspecciones puntuales. – Evaluación y control del nivel de colmatación de filtros de ventilación. – Calidad del aire en interiores. – Detecciones de emisiones totales. – Muestreo de la polución del aire en interiores
VELOCIDAD DEL VIENTO (Km/h)	5,0
DIRECCIÓN DEL VIENTO	NO --->SE
HUMEDAD (%)	51%
TEMPERATURA (°C)	32°
CONDICIONES CLIMÁTICAS	Día soleado.
POSIBLE FUENTE DE PARTÍCULAS	No se apreció visualmente posible emanación de partículas, de algún sitio cercano a la medición.



IV. METODOLOGÍA ESPECÍFICA DE LA MEDICIÓN

La lectura automática permite llevar a cabo mediciones de forma continua para concentraciones horarias y menores. El espectro de contaminantes que se pueden determinar, va desde los contaminantes criterios (PM10) hasta los tóxicos en el aire, tales como mercurio y algunos compuestos orgánicos volátiles.

Los equipos disponibles para realizar estas mediciones, se clasifican en: analizadores automáticos y monitores de partículas. Los analizadores automáticos se usan para determinar la concentración de gases contaminantes en el aire, basándose en las propiedades físicas y/o químicas de los mismos. Los monitores de partículas se utilizan para determinar la concentración de partículas suspendidas principalmente PM10 y PM2.5

El equipo utilizado, permite visualizar en tiempo real las concentraciones de polvo, con un rango amplio: 0,001 mg/m³ a 250 g/m³ (auto rango). Al realizar una medición, se muestran y almacenan en tiempo real, el valor instantáneo, el promedio y el valor máximo.

La calibración se realiza en campo mediante un filtro óptico de calibración, que comprueba y ajusta la linealidad del equipo.



V. RESULTADOS DE LAS MEDICIONES DE MATERIAL PARTICULADO.

PUNTO	MEDIA PM10 ($\mu\text{g}/\text{m}^3$)	LÍMITES MÁXIMOS PERMISIBLES		INTERPRETACIÓN
		OMS ¹ ($\mu\text{g}/\text{m}^3$)	World Bank ² ($\mu\text{g}/\text{m}^3$)	
DENTRO DEL POLÍGONO DEL PROYECTO (RESIDENCIA MÁS PRÓXIMA).	8,40	50	150	Cumple

Notas:

- 1) OMS¹: Organización Mundial de la Salud. Valor Guía, de acuerdo a la norma de Referencia OMS Tabla 1.1.1. de la Guía sobre Medio Ambiente, salud y Seguridad de Banco Mundial.
- 2) WB²: Banco Mundial v. 2007 Environmental, Health, and Safety General Guidelines

VI. EQUIPO TÉCNICO

EQUIPO TÉCNICO RESPONSABLE	
Nombre / ID	Título
Francisco Chang	Químico.

VII. INTERPRETACIÓN DE LOS RESULTADOS OBTENIDOS


Los resultados obtenidos, evidencian que el punto monitoreado, cumple con los límites máximos permitidos por los marcos legales aplicables.

VIII. IMÁGEN DE LA MEDICION DE CAMPO



Punto # 1: Dentro del Polígono del Proyecto (Residencia más próxima).

IX. CERTIFICADO DE CALIBRACIÓN DEL EQUIPO



CERTIFICATE OF CONFORMITY AND CALIBRATION

Instrument Type: Microdust Pro (Standard Range: 0-2.5, 0-25, 0-250, 0-2500 mg/m³)

Serial Number 0721319

Calibration Principle:

Calibration is performed using ISO 12103 Pt 1 A 2 Fine test dust (*natural ground mineral dust, predominantly silica, Arizona Road Dust equivalent. Particle size range 0.1 to 80 µm*).

A Wright Dust feeder system is used to inject and disperse calibration dust within a wind tunnel system. Particulate mass concentration is established using isokinetic sampling and gravimetric methods.

Test Conditions: 23 °C
26 %RH

Test Engineer: A Dye.
Date of Issue: January 5, 2023.

Equipment:


Microbalance: Cahn C-33 Sn 75611.
Air Velocity Probe: DA40 Vane Anemo. Sn 10060.
Flow Meter: BGI TriCal EQ 10851.

Calibration Results Summary:

Applied Concentration	Indication	Error	Target Error
8.55 mg/m ³	8.90	1%	Target Error < 15%

Declaration of Conformity:

This test certificate confirms that the instrument specified above has been successfully tested to comply with the manufacturer's published specifications. Tests are performed using equipment traceable to national standards in accordance with Casella's ISO 9001:2015 quality procedures. This product is certified as being compliant to the requirements of the CE Directive.


Owen Scott / Director of Quality Services
 17 Old Nashua Road # 15, Amherst,
 NH 03031-2539
 USA

Fin del Documento