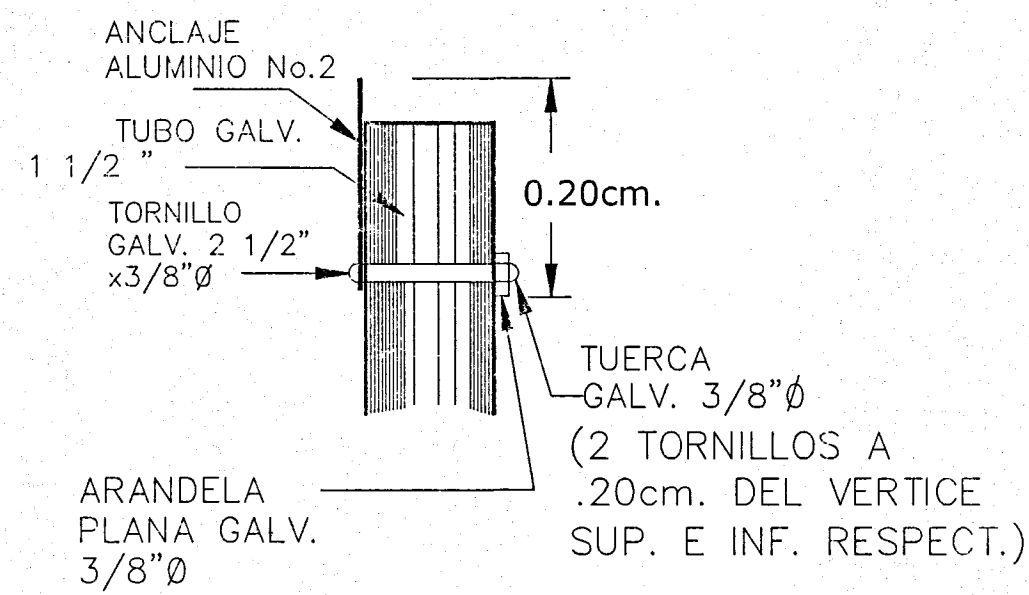
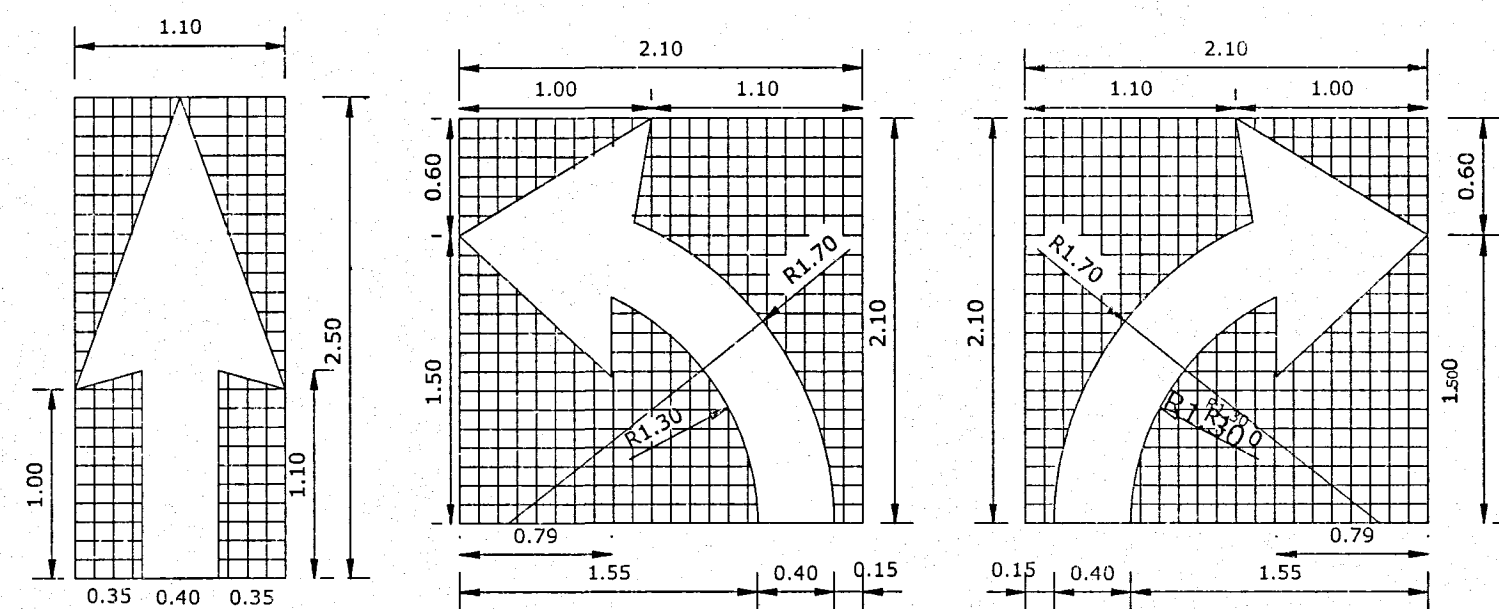


**NOTA:**  
LA SEÑALIZACION HORIZONTAL Y VERTICAL PLASMADA EN PLANO SE REALIZARA SEGUN ESPECIFICACIONES DE LA A.T.T.T.  
LA SEÑALIZACION PREVENTIVA DE LA OBRA SE REALIZARA SEGUN ESPECIFICACIONES DE LA A.T.T.T.

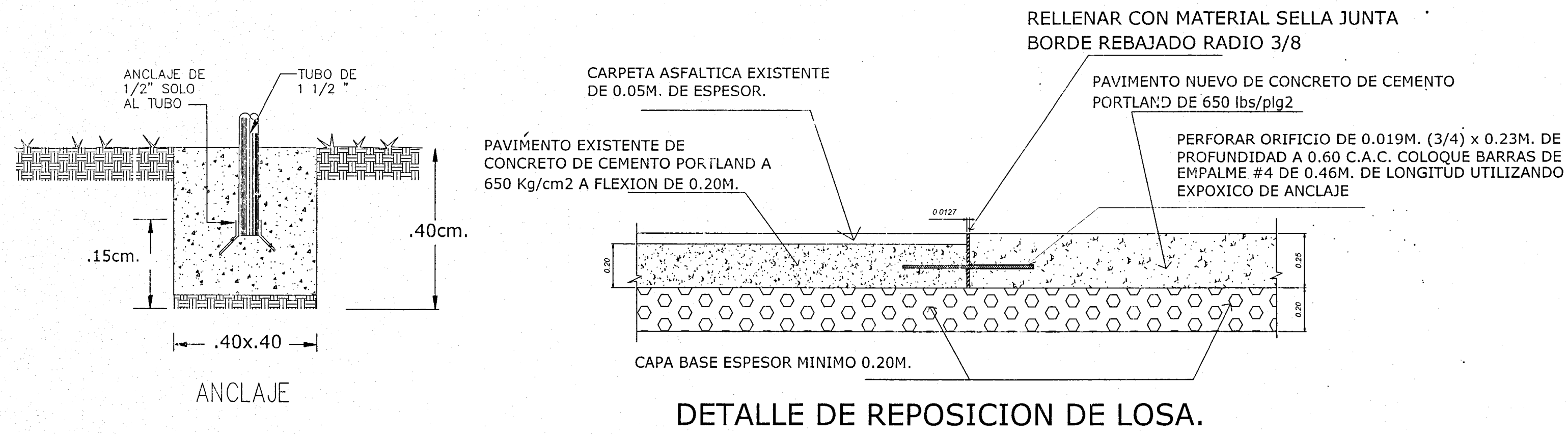
**NOTAS:**  
( SOLO PARA SEÑALES PREVENTIVAS )  
LAS DIMENSIONES DEL PLANO CORRESPONDEN A LAS SEÑALES PARA CAMINOS RURALES, PARA ZONA URBANA Y AUTOPISTAS. LAS DIMENSIONES DEBEN VARIARSE PROPORCIONALMENTE AL TAMAÑO DE LAS SEÑALES.  
LAS SEÑALES SERAN DE COLOR AMARILLO (VER ESPECIF. DE LA OBRA), CON ACABADO MATE O REFLECTANTE DE ACUERDO A LA CATEGORIA DE LA VIA. LOS SIMBOLOS Y LAS ORLAS SERAN SIEMPRE DE COLOR NEGRO.  
LAS SEÑALES DE PRECAUCION QUE SE UTILICEN DURANTE LA CONSTRUCCION DE LA CARRETERA DEBERAN SER DE COLOR NARANJA.  
LAS SEÑALES P-6 A P-11b CUANDO MARQUEN INTERSECCIONES DE CAMINOS NOTORIAMENTE MENOS IMPORTANTES QUE EL SEÑALIZADO, DEBERAN MOSTRAR REDUCCIONES ADECUADAS EN EL ANCHO DE LAS LINEAS QUE INDICAN EL CAMINO DE MENOR IMPORTANCIA.



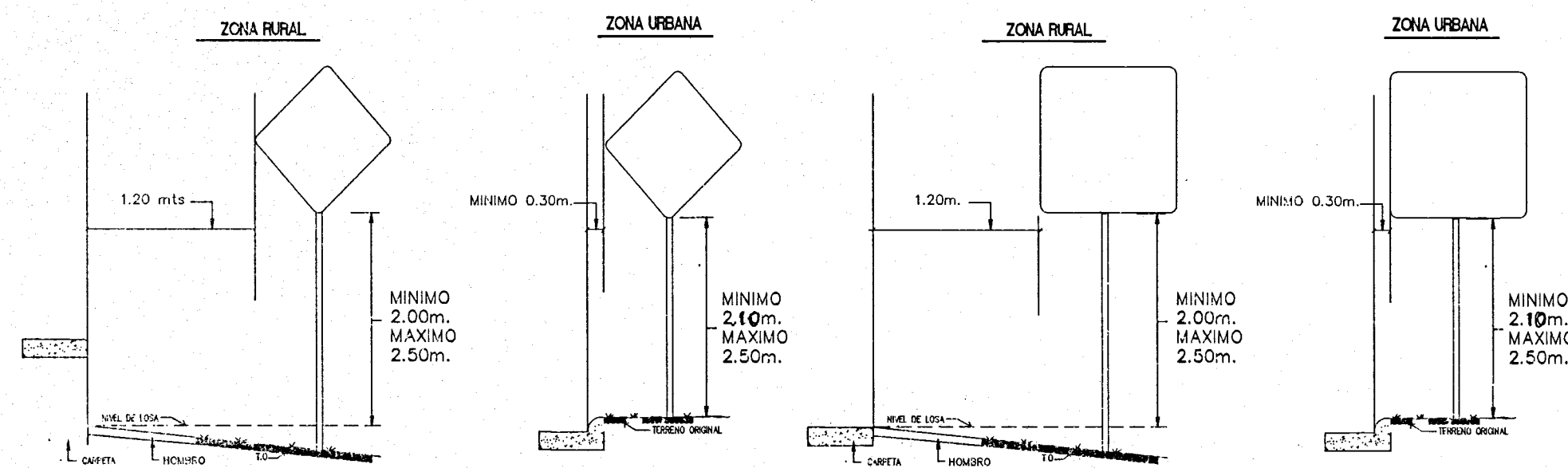
FIJACION SEÑAL AL POSTE



FLECHAS Y LETRAS TÍPICAS PARA EL SEÑALAMIENTO EN EL PAVIMENTO  
REFLECTANTES BLANCAS

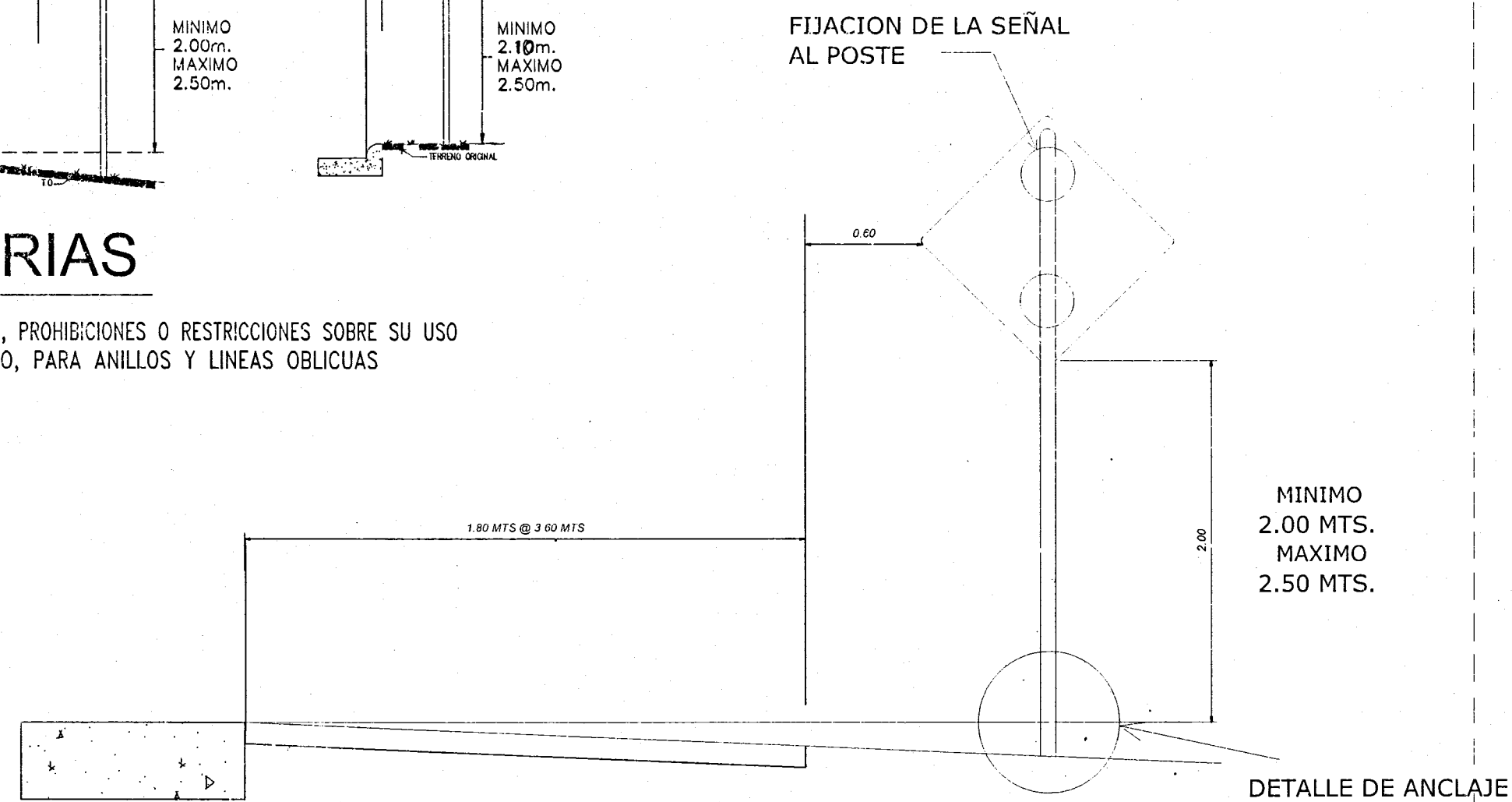


DETALLE DE REPOSICION DE LOSA.



## SEÑALES REGLAMENTARIAS


- \* SU OBJETIVO ES EL DE INDICAR A LOS USUARIOS DE LA VIA LAS LIMITACIONES, PROHIBICIONES O RESTRICCIONES SOBRE SU USO
- \* EN LAS SEÑALES CIRCULARES LOS COLORES SON LOS SIGUIENTES: ROJO, PARA ANILLOS Y LINEAS OBLICUAS NEGRO PARA LOS SIMBOLOS Y FONDO BLANCO



DETALLES DE SEÑALIZACION VERTICAL

## SEÑALES PREVENTIVAS.

- \* SU OBJETIVO ES EL DE INDICAR A LOS USUARIOS DE LA VÍA LA EXISTENCIA DE UN PELIGRO Y LA NATURALEZA DE ESTE.
- \* DEBEN TENER FORMA CUADRADA Y SE COLOCARAN CON UNA DIAGONAL EN SENTIDO VERTICAL.
- \* LOS COLORES QUE DEBEN USARSE SON: FONDO AMARILLO Y SIMBOLOS Y ORLA NEGROS.



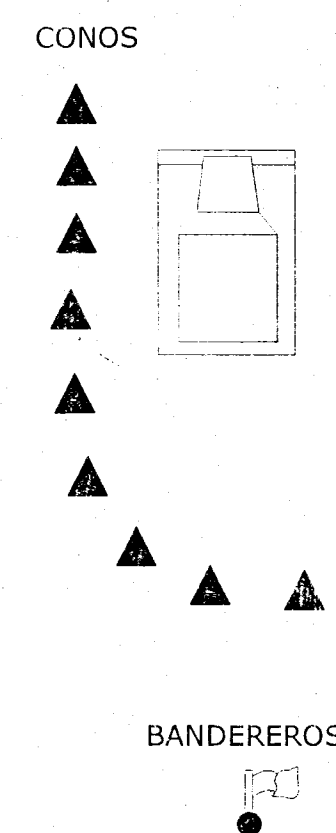
P-26a

## SEÑALES REGLAMENTARIAS.

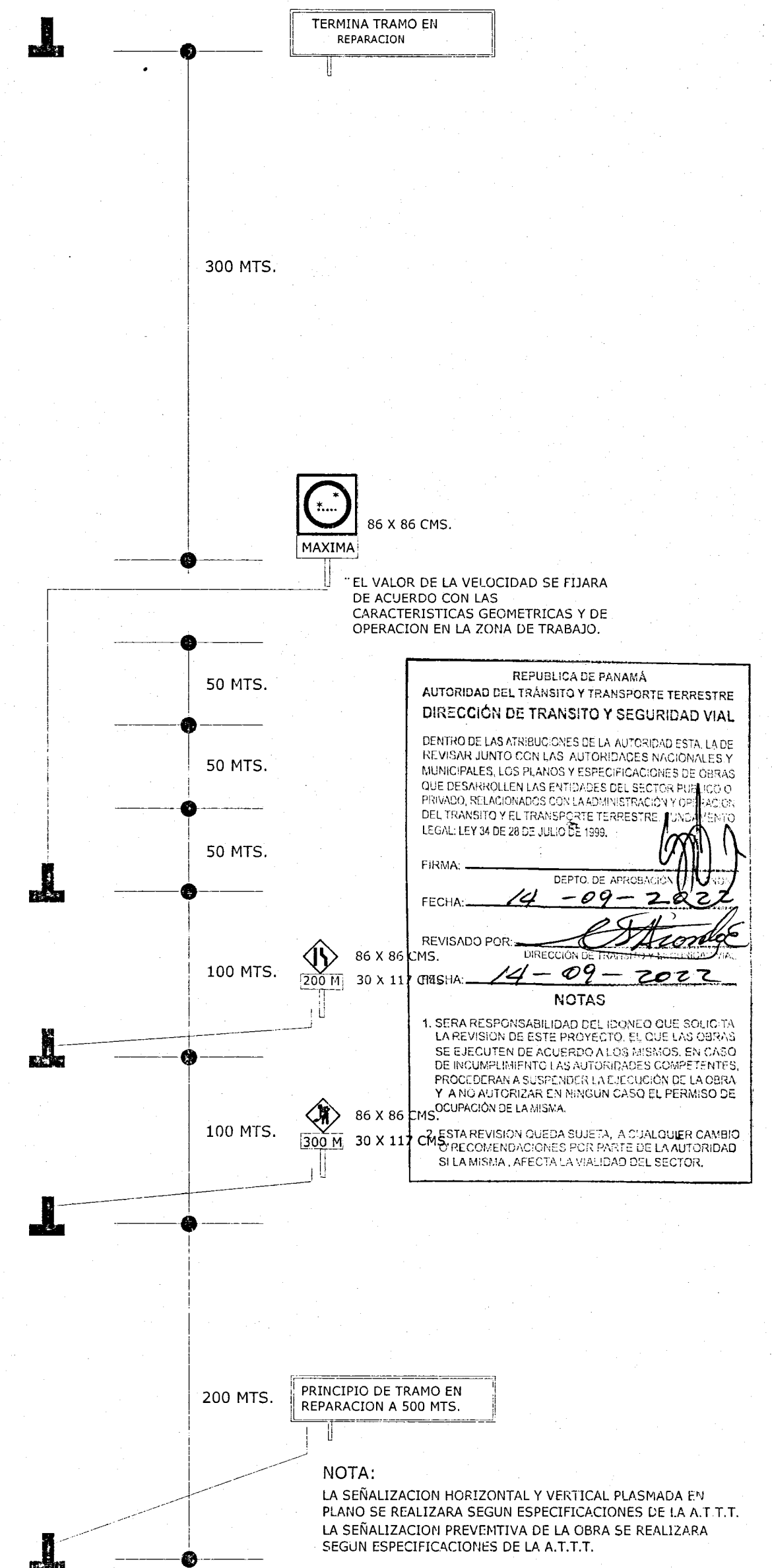
- \* SU OBJETIVO ES EL DE INDICAR A LOS USUARIOS DE LA VÍA LAS LIMITACIONES, PROHIBICIONES O RESTRICCIONES SOBRE SU USO.
- \* EN LAS SEÑALES CIRCULARES LOS COLORES SON LOS SIGUIENTES: ROJO, PARA ANILLOS Y LINEAS OBLICUAS, NEGRO PARA LOS SIMBOLOS Y FONDO BLANCO.



R-1



DETALLE DE ANCLAJE



## SEÑALIZACION PREVENTIVA DE OBRA

JEAN CARLOS QUINTERO OSORIO  
INGENIERO CIVIL  
IDONEIDAD N° 2019-008-030  
FIRMA  
Ley 15 del 26 de enero de 1959  
Junta Técnica de Ingeniería y Arquitectura

PROYECTO:  
**VILLA PARITA**  
REPUBLICA DE PANAMA, PROVINCIA DE HERRERA,  
DISTRITO DE PARITA, CORREGIMIENTO PARITA

PROPIEDAD:  
**VILLA PARITA S.A.**  
FINCA N° 30347922

CONTENIDO:  
**DETALLES DE SEÑALAMIENTO VIAL.**

DISEÑO:  
ING. JEAN QUINTERO

CALCULO:  
ING. JEAN QUINTERO

DIBUJO:  
J. QUINTERO

ESCALA:  
LAS INDICADAS

FECHA:  
6/9/2022