

Panamá, 2 de abril de 2024
SG-OER-361-2024

Ingeniero
Domiluis Domínguez
Director de Evaluación de Impacto Ambiental
Ministerio de Ambiente
E. S. D

10/4BR/2024 11:02AM

DE IA

MIAMBIENTE

Ingeniero Domínguez:

Por medio de la siguiente nota hacemos entrega de la primera información aclaratoria solicitada mediante nota: DEIA-DEEIA-AC-0028-1803-2024, del Estudio de Impacto Ambiental, CAT: 1, del proyecto denominado: DISEÑO, SUMINISTRO, TRANSPORTE, ENTREGA E INSTALACIÓN DE MATERIALES Y EQUIPOS, E INTERCONEXIÓN PARA LOS PROYECTOS DE EXTENSIÓN DE LÍNEA QUE INCLUYEN: LÍNEAS DE DISTRIBUCIÓN ELÉCTRICA, LUMINARIAS PÚBLICAS, TRANSFORMADORES, ACOMETIDAS ELÉCTRICAS, TAPIAS E INSTALACIONES ELÉCTRICAS INTERNAS PARA VIVIENDAS DE BAJOS RECURSOS EN COMUNIDADES EN LAS PROVINCIAS DE DARIÉN Y PANAMÁ. DENOMINADAS LOTE 3. COMUNIDADES EL TOTUMO Y EL SECTOR EL PORVENIR.

Atentamente,


Ibrain Valderrama
Secretario General



IV/LA/ib 

c.i.: Licda. Vielka de Garzola – Jefa Nacional de la Sección Ambiental
Archivos

Panamá, 10 de abril de 2024.

DOMILUIS DOMINGUEZ E.

Director de Evaluación de Impacto Ambiental

Ministerio de Ambiente

E.S.D.

Estimado Director:

En atención a su nota DEIA-DEEIA-AC-0028-1803-2024 del 18 de marzo de 2024 y notificada el día 21 de marzo de 2024 a las 3:42 pm; donde nos solicita complementar la información presentada en el Estudio de Impacto Ambiental Categoría I, del proyecto denominado "DISEÑO, SUMINISTRO, TRANSPORTE. ENTREGA E INSTALACIÓN DE MATERIALES Y EQUIPOS. E INTERCONEXIÓN PARA LOS PROYECTOS DE EXTENSIÓN DE LÍNEA QUE INCLUYEN: LÍNEAS DE DISTRIBUCIÓN ELÉCTRICA, LUMINARIAS PÚBLICAS, TRANSFORMADORES, ACOMETIDAS ELECTRICAS. TAPIAS E INSTALACIONES ELÉCTRICAS INTERNAS PARA VIVIENDAS DE BAJOS RECURSOS EN COMUNIDADES EN LAS PROVINCIAS DE DARIÉN Y PANAMÁ. DENOMINADAS LOTE 3. COMUNIDADES EL TOTUMO Y EL SECTOR EL PORVENIR," a desarrollase en el corregimiento de Yaviza, distrito de Pinogana, provincia de Darién.

Procedemos para su consideración las respuestas correspondientes como sigue:

1. En la página 22 del EsIA, punto 4.2.1, se presentan las coordenadas de la ubicación del proyecto, las cuales fueron verificadas por la Dirección de Información Ambiental y mediante MEMORANDO DIAM-0059-2024, informa

que con los datos proporcionados se determinó lo siguiente" Los vértices 7,8,9,10, 11, 12,13,15,16, 17 se ubican dentro del SINAP (Reserva Hidrológica Filo del Tallo - Canglón)...los vértices se ubican dentro de la zona de conservación Prioritaria ...en el orden de los vértices (Postes) no hay un orden lógico lo cual no es posible dibujar un alineamiento y que el vértice 14 está desplazado del área del proyecto ... " Por lo antes mencionado, solicitamos:

- a. Aclarar cuál es la longitud total del proyecto y presentar las coordenadas (en orden lógico) que delimiten dicha longitud.***
- b. Presentar viabilidad aprobada por la Dirección de Áreas Protegidas y Biodiversidad, en cumplimiento de la Resolución No. DM-0074-2021 de 18 de febrero de 2021, para la ejecución del referido proyecto.***

RESPUESTA.

Para el desarrollo del proyecto: Diseño, suministro, transporte. entrega e instalación de materiales y equipos. e interconexión para los proyectos de extensión de línea que incluyen: líneas de distribución eléctrica, luminarias públicas, transformadores, acometidas eléctricas. tapias e instalaciones eléctricas internas para viviendas de bajos recursos en comunidades en las provincias de Darién y Panamá. denominadas lote 3. Comunidades El Totumo y el Sector El Porvenir, a desarrollarse en el corregimiento de Yaviza, distrito de Pinogana, provincia de Darién. Se procedió a modificar el alineamiento de la huella del proyecto para no afectar la Reserva Hidrológica Filo del Tallo - Canglón.

- a. Aclarar cuál es la longitud total del proyecto y presentar las coordenadas (en orden lógico) que delimiten dicha longitud.***

Se presentan las siguientes Coordenadas Geográficas UTM - Datum WGS-84, que forman parte del nuevo alineamiento. Para no afectar la Reserva Hidrológica Filo del Tallo – Canglón.

Cuadro1. Coordenadas Geográficas UTM del Nuevo Alineamiento (Sector El Porvenir).

ID	Este (m)	Norte (m)
1	189019.58	920610.46
2	189054.53	920610.21
3	189074.50	920582.40
4	189117.32	920650.39
5	189165.15	920663.00
6	189207.46	920675.54
7	189249.95	920697.37
8	189290.42	920713.69

La longitud total del nuevo alineamiento para no afectar la Reserva Hidrológica Filo del Tallo – Canglón, corresponde a una superficie de 334.65 metros.

b. Presentar viabilidad aprobada por la Dirección de Áreas Protegidas y Biodiversidad, en cumplimiento de la Resolución No. DM-0074-2021 de 18 de febrero de 2021, para la ejecución del referido proyecto.

El promotor del proyecto, Ministerio de Obras Públicas, ha decidido continuar con el proceso de evaluación del Estudio de Impacto Ambiental Categoría I denominado: *Diseño, suministro, transporte, entrega e instalación de materiales y equipos, e interconexión para los proyectos de extensión de línea que incluyen: líneas de distribución eléctrica, luminarias públicas, transformadores, acometidas eléctricas, tapias e instalaciones eléctricas internas para viviendas de bajos recursos en comunidades en las provincias de Darién y Panamá. denominadas lote 3. Comunidades El Totumo y el Sector El Porvenir, a desarrollarse en el corregimiento de Yaviza, distrito de Pinogana, provincia de Darién.*

Se ha decidido continuar con el proceso de evaluación de impacto ambiental; **Solamente para el área del proyecto que corresponde al sector El Porvenir, para no afectar la Reserva Hidrológica Filo del Tallo – Canglón.**

La superficie que corresponde al Totumo, y que se encuentra dentro de la Reserva Hidrológica Filo del Tallo – Canglón, será evaluada para presentar posteriormente un nuevo Estudio de Impacto Ambiental con la viabilidad correspondiente; de acuerdo a lo que establece el Plan De Manejo Ambiental de dicha Área Protegida.

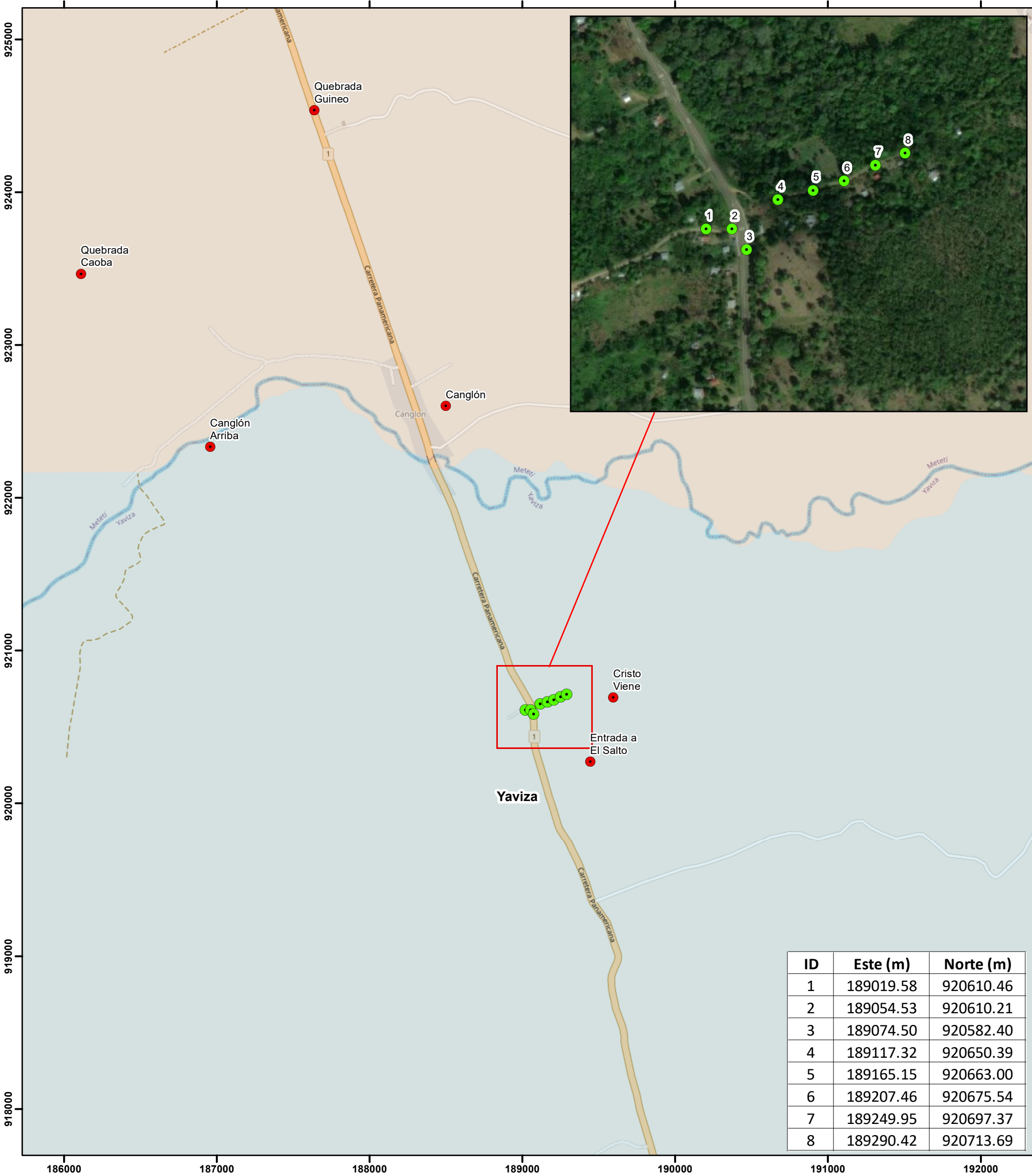
2. Los mapas de (ubicación geográfica presentado en la página 20, mapa topográfico página 51, mapa hidrografía página 64, mapa Cobertura boscosa y uso de suelo página 71) en su encabezado señalan que el promotor del EsIA categoría 1, en evaluación es A&A ENGINEERING CONSTRUCTIONS., sin embargo, la solicitud de evaluación presentada ante el Ministerio de Ambiente, indica que el promotor es el Ministerio de Obras Públicas. Por lo cual requerimos, aclarar esta información y presentar dichos mapas corregidos con el nombre del promotor.

RESUESTA.

Se presentan los respectivos mapas de ubicación geográfica, hidrografía, topográfico y de cobertura boscosa con el nombre del Promotor del proyecto correcto (Ministerio de Obras Publicas) y el alineamiento corregido.

MAPA UBICACIÓN GEOGRÁFICA 1:25,000. Proyecto: DISEÑO, SUMINISTRO, TRANSPORTE, ENTREGA
E INSTALACIÓN DE MATERIALES Y EQUIPOS E INTERCONEXIÓN PARA LOS PROYECTO DE EXTENSIÓN DE LÍNEA.
Promotor: MINISTERIO DE OBRAS PÚBLICAS.


Ubicación: Comunidad El Totumo-Sector El Porvenir, Corregimiento de Yaviza, Distrito de Pinogama, Provincia de Darién.



Localización Regional



Escala 1:25,000



Proyección Universal Transverse Mercator
Elipsoide Clarke 1866
Datum WGS84
Zona Norte 18

Leyenda

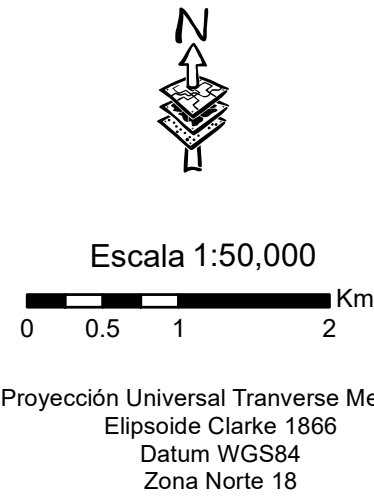
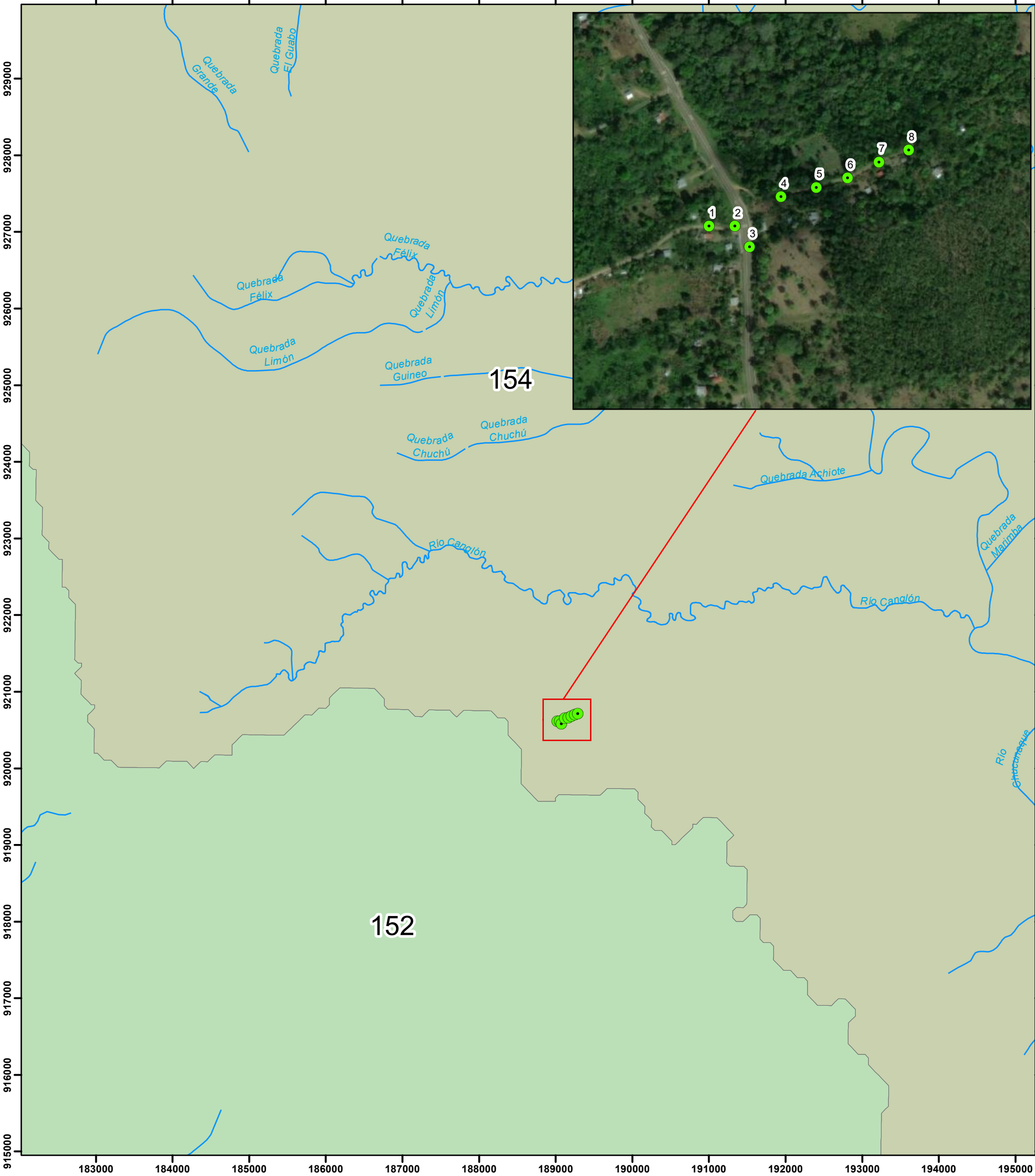
- Vértices de Electrificación
- Sitios Poblados

Corregimientos

- Metetí
- Yaviza

Fuente: World Street Map, IGNTG-ANATI, Esri, Garmin, HERE.

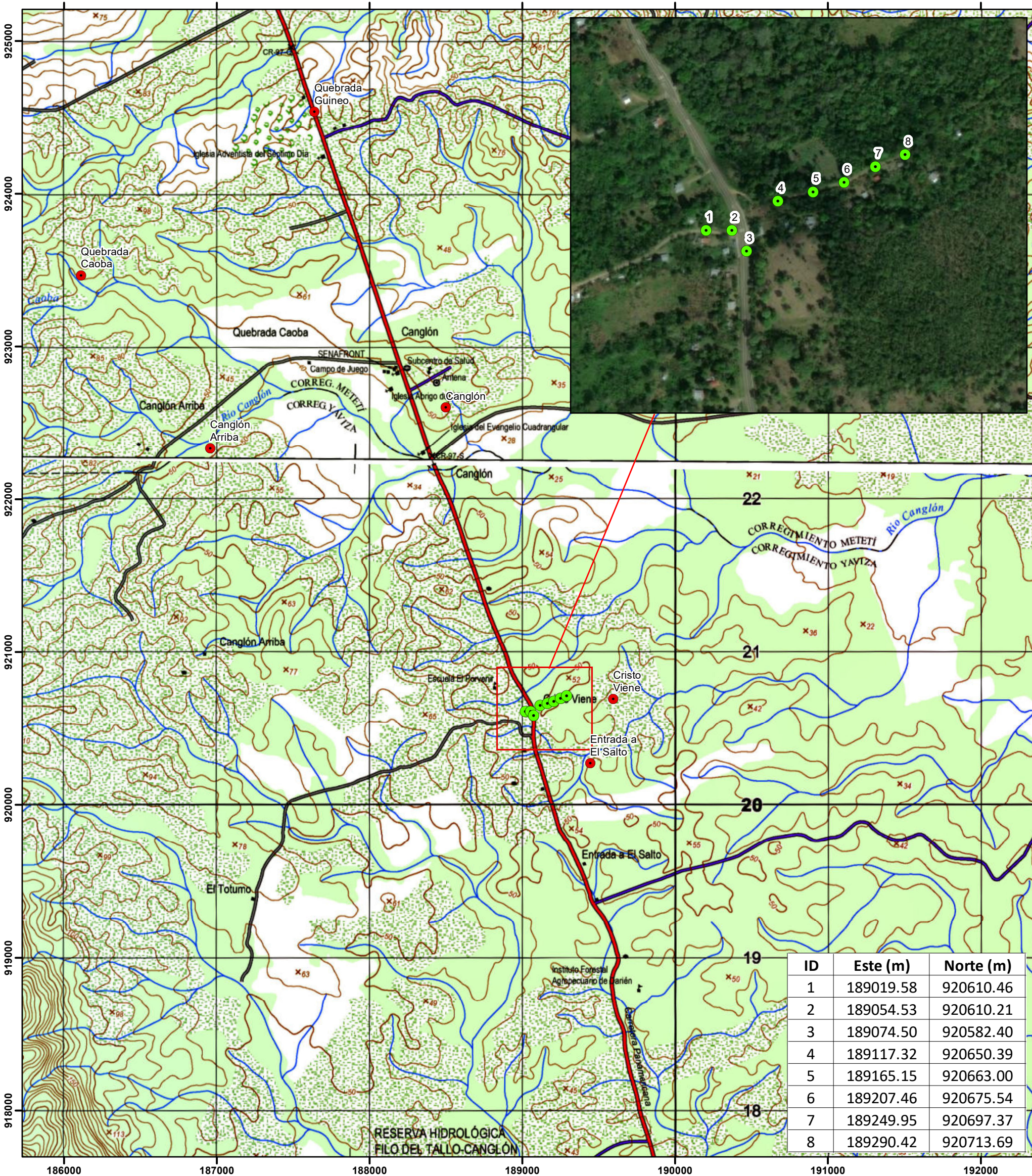
MAPA HIDROGRAFÍA 1:50,000. Proyecto: DISEÑO, SUMINISTRO, TRANSPORTE, ENTREGA E INSTALACIÓN DE MATERIALES Y EQUIPOS E INTERCONEXIÓN PARA LOS PROYECTO DE EXTENSIÓN DE LÍNEA.
Promotor: MINISTERIO DE OBRAS PÚBLICAS.
Ubicación: Comunidad El Totumo-Sector El Porvenir, Corregimiento de Yaviza, Distrito de Pinogama, Provincia de Darién.



- Leyenda**
- Vértices de Electrificación
 - ~ Hidrografía
- Nombre de cuencas**
- ~ Río Chucunaque
 - ~ Río entre Santa Bárbara y Chucunaque
- Fuente: World Street Map, IGNTG-ANATI, Esri, Garmin, HERE.

MAPA TOPOGRÁFICO 1:25,000. Proyecto: DISEÑO, SUMINISTRO, TRANSPORTE, ENTREGA
E INSTALACIÓN DE MATERIALES Y EQUIPOS E INTERCONEXIÓN PARA LOS PROYECTO DE EXTENSIÓN DE LÍNEA.
Promotor: MINISTERIO DE OBRAS PÚBLICAS.

Ubicación: Comunidad El Totumo-Sector El Porvenir, Corregimiento de Yaviza, Distrito de Pinogama, Provincia de Darién.



Localización Regional



Escala 1:25,000

0 0.275 0.55 1.1 Km

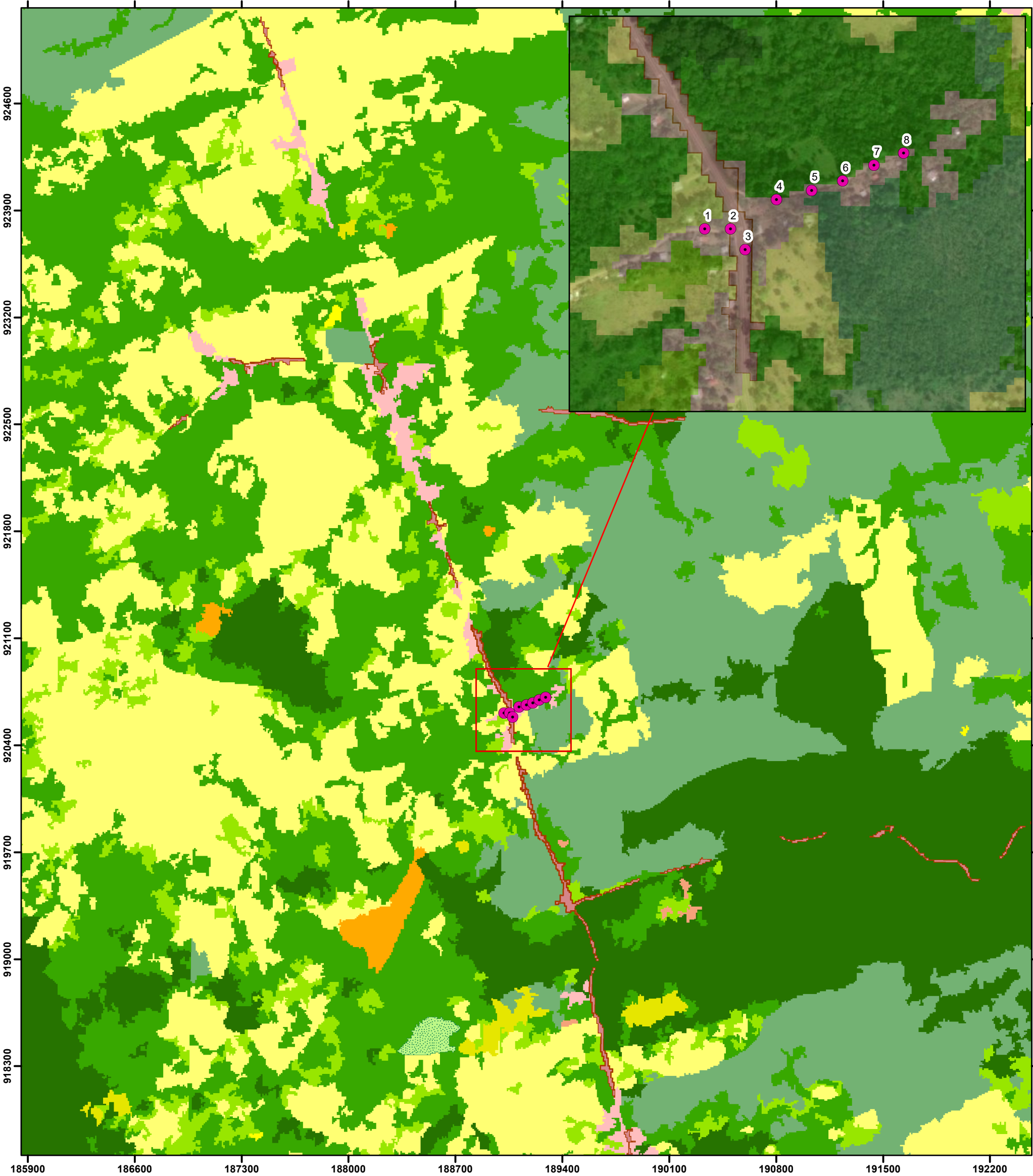
Proyección Universal Transverse Mercator
Elipsoide Clarke 1866
Datum WGS84
Zona Norte 18

Legenda

- Vértices de Electrificación
- Sitios Poblados

Fuente: World Street Map, IGNTG-ANATI, Esri, Garmin, HERE.

MAPA COBERTURA BOSCONA Y USO DE SUELOS 1:25,000. Proyecto: DISEÑO, SUMINISTRO, TRANSPORTE, ENTREGA E INSTALACIÓN DE MATERIALES Y EQUIPOS E INTERCONEXIÓN PARA LOS PROYECTO DE EXTENSIÓN DE LÍNEA.
Promotor: MINISTERIO DE OBRAS PÚBLICAS.
Ubicación: Comunidad El Totumo-Sector El Porvenir, Corregimiento de Yaviza, Distrito de Pinogama, Provincia de Darién.



Localización Regional

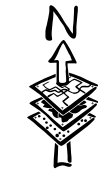


Leyenda

- Vértices de Electrificación

Cobertura Boscosa y Uso de Suelos

 - Bosque latifoliado mixto maduro
 - Bosque latifoliado mixto secundario
 - Bosque plantado de latifoliadas
 - Rastrojo y vegetación arbustiva
 - Vegetación herbácea
 - Área heterogénea de producción agropecuaria
 - Palma aceitera
 - Arroz
 - Pasto
 - Otro cultivo anual
 - Otro cultivo permanente
 - Área poblada
 - Infraestructura
 - Superficie de agua



Proyección Universal Transverse Mercator
Elipsoide Clarke 1866
Datum WGS84
Zona Norte 18

Escala 1:25,000
0 0.275 0.55 1.1 Km
Fuente: World Street Map, IGNTG-ANATI, Esri, Garmin, HERE.

3. En las páginas 81 a 82 del EsIA, en el punto 7.3 Percepción local sobre la actividad, obra o proyecto, a través del Plan de Participación ciudadana, se indica que "...Para la participación ciudadana se estimó como muestra poblacional los habitantes del corregimiento de Yaviza. Corregimiento al que pertenecen las comunidades objeto de este EsIA Cálculo de la muestra poblacional recomendada o mínima. Para el cálculo de la muestra poblacional, para determinar el grado de representatividad de la población, se utilizó la siguiente fórmula ... ", a su vez presentan los datos con los cuales calcularon la muestra y señalan que "...n: Es el tamaño de la muestra recomendado (número de encuestas mínimos que se debían realizar). $n = 10$ encuestas. •• ", sin embargo, al verificar en la fórmula los datos proporcionados del corregimiento de Yaviza, como resultado obtuvimos que $n = 354$. Por otra parte, dentro de las 20 encuestas aplicadas, no se incluyó la opinión de las autoridades locales. Por lo que se solicita:

- a. Presentar de forma detalla el procedimiento matemático realizado que arrojó que la muestra de población del corregimiento de Yaviza a encuestar son 10 habitantes. En caso contrario deberá realizar la cantidad de 350 encuestas, que es la cantidad real que arroja la fórmula utilizada con los datos especificados en el EsIA. Cabe señalar que la muestra de la población que se seleccione debe ser representativa (20 encuesta solo representa el 0.45 % de 4,441 habitantes del corregimiento de Yaviza).
- b. Realizar consulta a las autoridades locales sobre el proyecto e incluir los resultados y análisis en el punto correspondiente.

RESPUESTA.

Efectivamente, hubo en error al determinar la cantidad de encuestas necesarias para obtener la percepción ciudadana para el desarrollo del proyecto. Procedimos a realizar la cantidad de 350 encuestas solicitadas incluyendo a los actores claves del corregimiento de Yaviza y Meteti. Alcaldía de Pinogana y las Juntas Comunales de Meteti y Yaviza.

Metodología utilizada para las encuestas.

La metodología para la participación ciudadana consistió en el desarrollo de diversas etapas, las cuales incluyen un conjunto de acciones sistemáticas, que incluyeron:

1. Selección de Muestra.

Para la participación ciudadana se estimó como muestra poblacional los habitantes del corregimiento de Yaviza, corregimiento al que pertenece la comunidad objeto de esta ampliación.

Sin embargo, también realizamos encuestas en Meteti, por considerar que es la vía principal hacia la comunidad denominada El sector del Porvenir, donde se encuentran centros comerciales, comunidades y personas que viajan hacia esta zona de la provincia de Darién.

Cálculo de la muestra poblacional recomendada o mínima.

Para el cálculo de la muestra poblacional, para determinar el grado de representatividad de la población, se utilizó la siguiente fórmula:

Fórmula para el cálculo de la muestra poblacional.

$$n = \frac{NZ^2pq}{e^2(N-1) + Z^2pq}$$

Fuente: www.feedbacknetworks.com/cas/experiencia/sol-preguntar-calcular.html

Dónde:

N: Es el tamaño de la población o universo (número total de posibles encuestados). En este caso se tomó la población del corregimiento de Yaviza, la cual es de 4,441 habitantes, según el censo del 2010 de la Contraloría General de la República de Panamá.

Z: Es el valor del número de unidades de desviación estándar. En este caso utilizaremos el 95% que equivale a un valor de 1.96

e: Error de muestreo del 5%, que equivale a un valor de 0.05

P y q: Cada uno con un valor de **0.5**

n: Es el tamaño de la muestra recomendado (número de encuestas mínimos que se debían realizar). **n = 350 encuestas.**

Con el propósito de completar la información socioeconómica solicitada del área destinada a la construcción del proyecto, se aplicó una encuesta de opinión a los moradores, visitantes, actores claves y comerciantes de Yaviza y Meteti. En el cuestionario aplicado se indagó sobre el conocimiento y actitud que tienen los encuestados hacia las diferentes etapas de la ejecución del proyecto.

Las encuestas fueron realizadas los días 5, 6 y 7 de abril del 2024. El siguiente cuadro resume el resultado de las encuestas realizadas.

Cuadro No. 1. Percepción Ciudadana ante el proyecto.

Lugar	Cantidad de encuestas	Aceptación
Terminal Darién Panamá	25	Si
Meteti	134	Si
Municipio de Pinogana	4	Si
Junta Comunal de Meteti	3	
Hotel los Pavitos	6	Si
Restaurante Paradise Darién	10	Si
Escuela Sansoncito	5	Si
Taller Autoservicio de Sansón	8	Si
Súper Centro Quebrada Félix	12	Si
Mini Súper 5 hermanos Córdoba	9	Si
Iglesia Nuestra Señora del Carmen Nuevo Progreso.	5	Si
La Doncella	12	Si
Terpel Yaviza	10	Si
Junta Comunal de Yaviza Darién	3	Si
Yaviza	114	Si

Las encuestas registraron los siguientes resultados: el 100% de los encuestados apoyan esta iniciativa por parte del Ministerio de Obras Públicas, a través de la Oficina de Electrificación Rural de brindar el servicio de luz eléctrica a comunidades sin este servicio básico.

Las razones que apoyan este proyecto se basan en la creciente población y en la formación de nuevas comunidades. Por otro lado, hubo encuestados que apoyan el proyecto, pero no supieron determinar los beneficios de este proyecto a sus comunidades por encontrarse un poco de la comunidad el Sector del Porvenir. Pero, apoyan el proyecto.

Es importante señalar que al momento de realizar las encuestas en la Alcaldía de Pinogana y en las Juntas Comunales de Meteti y Yaviza; nos recibieron personal de estos actores claves. Porque el Alcalde y los representantes de corregimiento se encontraban realizando campañas electorales, para las próximas elecciones generales de la Republica de Panamá, el próximo 5 de mayo de 2024.



Foto 1. Conversatorio con vecino del proyecto sobre el alcance y sus benéficos.



Foto 2. Explicación a morador del proyecto sobre los objetivos e la actividad.

FORMULARIO DE PARTICIPACIÓN CIUDADANA

Estudio de Impacto Ambiental Categoría I

Proyecto: "Diseño, suministro, transporte, entrega e instalación de materiales y equipos, e interconexión para los proyectos de extensión de línea que incluyen: líneas de distribución eléctrica, luminarias públicas, transformadores, acometidas eléctricas, tapias e instalaciones eléctricas internas para viviendas de bajos recursos en comunidades en las provincias de Darién y Panamá. Denominadas lote 3. Comunidades El Totumo y el sector El Porvenir.

Encuesta para conocer la opinión ciudadana de los miembros de la comunidad con respecto al proyecto, probables impactos que pudieran generarse con la construcción, funcionamiento del mismo y beneficios para sus habitantes.

FECHA:

7, 4, 24 (Termino) Darién - PANAMA

1- SEXO:

Masculino

☒

Femenino

☐

2- EDAD:

18 - 27

☒

38 - 47

☐

58 y más

☐

28 - 37

☐

48 - 57

☐

3- ESTADO CIVIL:

Soltero/a:

☒

Casado/a:

☐

Unido/a:

☐

Divorciado/a:

☐

Viudo/a:

☐

4- LUGAR DE RESIDENCIA: COMUNIDAD:

Yaxiza

CORREGIMIENTO:

5- NIVEL ESCOLAR MAXIMO:

PRIMARIA INCOMPLETA

☐

PRIMARIA COMPLETA

☐

SECUNDARIA INCOMPLETA

☐

SECUNDARIA COMPLETA

☒

OTRA

6- ¿QUÉ TIPO DE TRABAJO REALIZA?

AGRICULTOR/GANADO

☐

EMPLEADO

☒

PEON

☐

PESCA Y AGRICULTURA

☐

DESEMPLEADO

☐

OTRA

☐

COMERCIANTE

☐

JUBILADO

☐

CUAL?

☐

7-¿TIENE USTED CONOCIMIENTO SOBRE LA CONSTRUCCIÓN DEL PROYECTO DE ELECTRIFICACION RURAL".

SI

☐

¿Cómo se enteró?:

NO

☒

(describir el proyecto):

8 ¿QUE OPINA USTED SOBRE LA CONSTRUCCIÓN DE ESTE PROYECTO CON RESPECTO A SU COMUNIDAD?

No afecta

9 ¿QUÉ BENEFICIOS PERCIBE USTED CON LA CONSTRUCCION DE ESTE PROYECTO PARA SU CORREGIMIENTO?

Trabajo

10 ¿CONSIDERA USTED QUE LA OBRA DE CONSTRUCCIÓN Y OPERACIÓN DE ESTE PROYECTO CONTRIBUIRÁ A CREAR EMPLEOS PARA LOS MORADORES?

SI ☐ MUCHO ☐ POCO ☒ NO ☐ NO SABE ☐

11 ¿CREE USTED QUE LAS OBRAS DE CONSTRUCCIÓN Y OPERACIÓN DEL PROYECTO BENEFICIARÁN A LOS MORADORES MAS CERCANOS?

BENEFICIARÁN ☒ MUCHO ☒ PERJUDICARÁN ☐ POCO ☐ NO AFECTARÁN ☐ NO SABE ☐

12 ¿CREE USTED QUE ESTE PROYECTO CONTRIBUIRA A LA CONSERVACION DE LOS RECURSOS NATURALES DEL AREA?

SI ☐ MUCHO ☒ POCO ☐ NO ☐ NO SABE ☐

LLENAR LOS SIGUIENTES ESPACIOS SOLO A LOS QUE RESPONDEN AFIRMATIVAMENTE

12-A ¿CUÁLES RECURSOS SERÍAN AFECTADOS EN SU OPINIÓN?

1 _____
2 _____
3 _____

Observaciones

Encuestador: _____

"Muchas Gracias"

FORMULARIO DE PARTICIPACIÓN CIUDADANA

Estudio de Impacto Ambiental Categoría I

Proyecto: "Diseño, suministro, transporte, entrega e instalación de materiales y equipos, e interconexión para los proyectos de extensión de línea que incluyen: líneas de distribución eléctrica, luminarias públicas, transformadores, acometidas eléctricas, tapias e instalaciones eléctricas internas para viviendas de bajos recursos en comunidades en las provincias de Darién y Panamá. Denominadas lote 3. Comunidades El Totumo y el sector El Porvenir.

Encuesta para conocer la opinión ciudadana de los miembros de la comunidad con respecto al proyecto, probables impactos que pudieran generarse con la construcción, funcionamiento del mismo y beneficios para sus habitantes.

FECHA:

7.4.24 Comunidad Darién - Porvenir

1- SEXO:

Masculino



Femenino



2- EDAD:

18 - 27



38 - 47



58 y más



28 - 37



48 - 57



3- ESTADO CIVIL:

Soltero/a:



Casado/a:



Unido/a:



Divorciado/a:



Viudo/a:



4- LUGAR DE RESIDENCIA: COMUNIDAD:

Valiza

CORREGIMIENTO:

5- NIVEL ESCOLAR MAXIMO:

PRIMARIA INCOMPLETA



PRIMARIA COMPLETA



SECUNDARIA INCOMPLETA



SECUNDARIA COMPLETA



OTRA

6- ¿QUÉ TIPO DE TRABAJO REALIZA?

AGRICULTOR/GANADO



EMPLEADO



PEON



PESCA Y AGRICULTURA



DESEMPLEADO



OTRA



COMERCIANTE



JUBILADO



CUAL?



7-¿TIENE USTED CONOCIMIENTO SOBRE LA CONSTRUCCIÓN DEL PROYECTO DE ELECTRIFICACION RURAL".

SI



¿Cómo se enteró?:

NO



(describir el proyecto):

8 ¿QUE OPINA USTED SOBRE LA CONSTRUCCIÓN DE ESTE PROYECTO CON RESPECTO A SU COMUNIDAD?

9 ¿QUÉ BENEFICIOS PERCIBE USTED CON LA CONSTRUCCION DE ESTE PROYECTO PARA SU CORREGIMIENTO?

10 ¿CONSIDERA USTED QUE LA OBRA DE CONSTRUCCIÓN Y OPERACIÓN DE ESTE PROYECTO CONTRIBUIRÁ A CREAR EMPLEOS PARA LOS MORADORES?

SI ☐ MUCHO ☐ POCO ☒ NO ☐ NO SABE ☐

11 ¿CREE USTED QUE LAS OBRAS DE CONSTRUCCIÓN Y OPERACIÓN DEL PROYECTO BENEFICIARÁN A LOS MORADORES MAS CERCANOS?

BENEFICIARAN ☒ PERJUDICARAN ☐ NO AFECTARAN ☐
MUCHO ☒ POCO ☐ NO SABE ☐

12 ¿CREE USTED QUE ESTE PROYECTO CONTRIBUIRA A LA CONSERVACION DE LOS RECURSOS NATURALES DEL AREA?

SI ☐ MUCHO ☐ POCO ☐ NO ☐ NO SABE ☐

LLENAR LOS SIGUIENTES ESPACIOS SOLO A LOS QUE RESPONDEN AFIRMATIVAMENTE

12-A ¿CUÁLES RECURSOS SERÍAN AFECTADOS EN SU OPINIÓN?

1 _____
2 _____
3 _____

Observaciones

Encuestador: _____

"Muchas Gracias"

Estudio de Impacto Ambiental Categoría I

Encuesta para conocer la opinión ciudadana de los miembros de la comunidad con respecto al proyecto, probables impactos que pudieran generarse con la construcción, funcionamiento del mismo y beneficios para sus habitantes.

7.4.24 (Hotel Los Pavitos)

F

1: [

YAVIZA

CORREGIMIENTO:

OTRA



1



NO ☒ (describir el proyecto):

RE LA COSTRUZIONE

USTED CON LA

10 ¿CONSIDERA USTED QUE LA OBRA DE CONSTRUCCIÓN Y OPERACIÓN DE ESTE PROYECTO CONTRIBUIRÁ A CREAR EMPLEOS PARA LOS MORADORES?

SI ☐ MUCHO ☐ POCO ☒ NO ☐ NO SABE ☐

11 ¿CREE USTED QUE LAS OBRAS DE CONSTRUCCIÓN Y OPERACIÓN DEL PROYECTO BENEFICIARÁN A LOS MORADORES MAS CERCANOS?

BENEFICIARÁN ☒ MUCHO ☒ PERJUDICARÁN ☐ POCO ☐ NO AFECTARÁN ☐ NO SABE ☐

12 ¿CREE USTED QUE ESTE PROYECTO CONTRIBUIRA A LA CONSERVACION DE LOS RECURSOS NATURALES DEL AREA?

SI ☐ MUCHO ☒ POCO ☐ NO ☐ NO SABE ☐

LLENAR LOS SIGUIENTES ESPACIOS SOLO A LOS QUE RESPONDEN AFIRMATIVAMENTE

12-A ¿CUÁLES RECURSOS SERÍAN AFECTADOS EN SU OPINIÓN?

1 _____
2 _____
3 _____

Observaciones

Encuestador: _____

“Muchas Gracias”

FORMULARIO DE PARTICIPACIÓN CIUDADANA

Estudio de Impacto Ambiental Categoría I

Proyecto: "Diseño, suministro, transporte, entrega e instalación de materiales y equipos, e interconexión para los proyectos de extensión de línea que incluyen: líneas de distribución eléctrica, luminarias públicas, transformadores, acometidas eléctricas, tapias e instalaciones eléctricas internas para viviendas de bajos recursos en comunidades en las provincias de Darién y Panamá. Denominadas lote 3. Comunidades El Totumo y el sector El Porvenir.

Encuesta para conocer la opinión ciudadana de los miembros de la comunidad con respecto al proyecto, probables impactos que pudieran generarse con la construcción, funcionamiento del mismo y beneficios para sus habitantes.

FECHA:

7/4/24 (Ate Los Pavitos)

1- SEXO:

Masculino

☒

Femenino

☐

2- EDAD:

18 - 27

☒

38 - 47

☐

58 y más

☐

28 - 37

☐

48 - 57

☐

3- ESTADO CIVIL:

Soltero/a:

☒

Casado/a:

☐

Unido/a:

☐

Divorciado/a:

☐

Viudo/a:

☐

4- LUGAR DE RESIDENCIA: COMUNIDAD:

YAYIA

CORREGIMIENTO:

5- NIVEL ESCOLAR MAXIMO:

PRIMARIA INCOMPLETA

☐

PRIMARIA COMPLETA

☐

SECUNDARIA INCOMPLETA

☐

SECUNDARIA COMPLETA

☒

OTRA

6- ¿QUÉ TIPO DE TRABAJO REALIZA?

AGRICULTOR/GANADO

☐

EMPLEADO

☒

PEON

☐

PESCA Y AGRICULTURA

☐

DESEMPLEADO

☐

OTRA

☐

COMERCIANTE

☐

JUBILADO

☐

CUAL?

7-¿TIENE USTED CONOCIMIENTO SOBRE LA CONSTRUCCIÓN DEL PROYECTO DE ELECTRIFICACION RURAL".

SI

☐

¿Cómo se enteró?:

NO

☒

(describir el proyecto):

8 ¿QUE OPINA USTED SOBRE LA CONSTRUCCIÓN DE ESTE PROYECTO CON RESPECTO A SU COMUNIDAD?

No hay afectación

9 ¿QUÉ BENEFICIOS PERCIBE USTED CON LA CONSTRUCCION DE ESTE PROYECTO PARA SU CORREGIMIENTO?

Trabajo

10 ¿CONSIDERA USTED QUE LA OBRA DE CONSTRUCCIÓN Y OPERACIÓN DE ESTE PROYECTO CONTRIBUIRÁ A CREAR EMPLEOS PARA LOS MORADORES?

SI ☐ MUCHO ☐ POCO ☒ NO ☐ NO SABE ☐

11 ¿CREE USTED QUE LAS OBRAS DE CONSTRUCCIÓN Y OPERACIÓN DEL PROYECTO BENEFICIARAN A LOS MORADORES MAS CERCANOS?

BENEFICIARAN ☒ MUCHO ☒ PERJUDICARAN ☐ POCO ☐ NO AFECTARAN ☐ NO SABE ☐

12 ¿CREE USTED QUE ESTE PROYECTO CONTRIBUIRA A LA CONSERVACION DE LOS RECURSOS NATURALES DEL AREA?

SI ☐ MUCHO ☒ POCO ☐ NO ☐ NO SABE ☐

LLENAR LOS SIGUIENTES ESPACIOS SOLO A LOS QUE RESPONDEN AFIRMATIVAMENTE

12-A ¿CUÁLES RECURSOS SERÍAN AFECTADOS EN SU OPINIÓN?

1 _____
2 _____
3 _____

Observaciones

Encuestador: _____

“Muchas Gracias”

FORMULARIO DE PARTICIPACIÓN CIUDADANA

Estudio de Impacto Ambiental Categoría I

Proyecto: "Diseño, suministro, transporte, entrega e instalación de materiales y equipos, e interconexión para los proyectos de extensión de línea que incluyen: líneas de distribución eléctrica, luminarias públicas, transformadores, acometidas eléctricas, tapias e instalaciones eléctricas internas para viviendas de bajos recursos en comunidades en las provincias de Darién y Panamá. Denominadas lote 3. Comunidades El Totumo y el sector El Porvenir.

Encuesta para conocer la opinión ciudadana de los miembros de la comunidad con respecto al proyecto, probables impactos que pudieran generarse con la construcción, funcionamiento del mismo y beneficios para sus habitantes.

FECHA:

7.14.24 (Hotel Los Paxitos)

1- SEXO:

Masculino ☐

Femenino ☒

2- EDAD:

18 - 27 ☐

38 - 47 ☐

58 y más ☒

28 - 37 ☐

48 - 57 ☐

3- ESTADO CIVIL:

Soltero/a: ☐

Casado/a: ☒

Unido/a: ☐

Divorciado/a: ☐

Viudo/a: ☐

4- LUGAR DE RESIDENCIA: COMUNIDAD:

XAVIZA

CORREGIMIENTO:

5- NIVEL ESCOLAR MAXIMO:

PRIMARIA INCOMPLETA ☐

PRIMARIA COMPLETA ☐

SECUNDARIA INCOMPLETA ☐

SECUNDARIA COMPLETA ☒

OTRA

6- ¿QUÉ TIPO DE TRABAJO REALIZA?

AGRICULTOR/GANADO ☐

EMPLEADO ☒

PEON ☐

PESCA Y AGRICULTURA ☐

DESEMPLEADO ☐

OTRA ☐

COMERCIANTE ☐

JUBILADO ☐

CUAL? _____

7-¿TIENE USTED CONOCIMIENTO SOBRE LA CONSTRUCCIÓN DEL PROYECTO DE ELECTRIFICACION RURAL?

SI ☐ ¿Cómo se enteró?: _____

NO ☒ (describir el proyecto): _____

8 ¿QUE OPINA USTED SOBRE LA CONSTRUCCIÓN DE ESTE PROYECTO CON RESPECTO A SU COMUNIDAD?

No afecta

9 ¿QUÉ BENEFICIOS PERCIBE USTED CON LA CONSTRUCCION DE ESTE PROYECTO PARA SU CORREGIMIENTO?

trabajo

10 ¿CONSIDERA USTED QUE LA OBRA DE CONSTRUCCIÓN Y OPERACIÓN DE ESTE PROYECTO CONTRIBUIRÁ A CREAR EMPLEOS PARA LOS MORADORES?

SI ☐ MUCHO ☐ POCO ☒ NO ☐ NO SABE ☐

11 ¿CREE USTED QUE LAS OBRAS DE CONSTRUCCIÓN Y OPERACIÓN DEL PROYECTO BENEFICIARÁN A LOS MORADORES MAS CERCANOS?

BENEFICIARÁN ☒ MUCHO ☒ PERJUDICARÁN ☐ POCO ☐ NO AFECTARÁN ☐ NO SABE ☐

12 ¿CREE USTED QUE ESTE PROYECTO CONTRIBUIRA A LA CONSERVACION DE LOS RECURSOS NATURALES DEL AREA?

SI ☐ MUCHO ☒ POCO ☐ NO ☐ NO SABE ☐

LLENAR LOS SIGUIENTES ESPACIOS SOLO A LOS QUE RESPONDEN AFIRMATIVAMENTE

12-A ¿CUÁLES RECURSOS SERÍAN AFECTADOS EN SU OPINIÓN?

1 _____
2 _____
3 _____

Observaciones

Encuestador: _____

“Muchas Gracias”

FORMULARIO DE PARTICIPACIÓN CIUDADANA

Estudio de Impacto Ambiental Categoría I

Proyecto: "Diseño, suministro, transporte, entrega e instalación de materiales y equipos, e interconexión para los proyectos de extensión de línea que incluyen: líneas de distribución eléctrica, luminarias públicas, transformadores, acometidas eléctricas, tapias e instalaciones eléctricas internas para viviendas de bajos recursos en comunidades en las provincias de Darién y Panamá. Denominadas lote 3. Comunidades El Totumo y el sector El Porvenir.

Encuesta para conocer la opinión ciudadana de los miembros de la comunidad con respecto al proyecto, probables impactos que pudieran generarse con la construcción, funcionamiento del mismo y beneficios para sus habitantes.

FECHA:

7.4.24 (Hotel Los Paxitos)

1- SEXO:

Masculino

☐

Femenino

☒

2- EDAD:

18 - 27

☐

38 - 47

☐

58 y más

☒

28 - 37

☐

48 - 57

☐

3- ESTADO CIVIL:

Soltero/a:

☐

Casado/a:

☒

Unido/a:

☐

Divorciado/a:

☐

Viudo/a:

☐

4- LUGAR DE RESIDENCIA: COMUNIDAD:

YAVIZA

CORREGIMIENTO:

5- NIVEL ESCOLAR MAXIMO:

PRIMARIA INCOMPLETA

☐

PRIMARIA COMPLETA

☐

SECUNDARIA INCOMPLETA

☐

SECUNDARIA COMPLETA

☒

OTRA

6- ¿QUÉ TIPO DE TRABAJO REALIZA?

AGRICULTOR/GANADO

☐

EMPLEADO

☐

PEON

☐

PESCA Y AGRICULTURA

☐

DESEMPLEADO

☐

OTRA

☐

COMERCIANTE

☐

JUBILADO

☒

CUAL?

7-¿TIENE USTED CONOCIMIENTO SOBRE LA CONSTRUCCIÓN DEL PROYECTO DE ELECTRIFICACION RURAL".

SI ☐ ¿Cómo se enteró?:

NO ☒ (describir el proyecto):

8 ¿QUE OPINA USTED SOBRE LA CONSTRUCCIÓN DE ESTE PROYECTO CON RESPECTO A SU COMUNIDAD?

No Sabe

9 ¿QUÉ BENEFICIOS PERCIBE USTED CON LA GONSTRUCCION DE ESTE PROYECTO PARA SU CORREGIMIENTO?

No Sabe

10 ¿CONSIDERA USTED QUE LA OBRA DE CONSTRUCCIÓN Y OPERACIÓN DE ESTE PROYECTO CONTRIBUIRÁ A CREAR EMPLEOS PARA LOS MORADORES?

SI ☐ MUCHO ☐ POCO ☐ NO ☐ NO SABE ☒

11 ¿CREE USTED QUE LAS OBRAS DE CONSTRUCCIÓN Y OPERACIÓN DEL PROYECTO BENEFICIARAN A LOS MORADORES MAS CERCANOS?

BENEFICIARAN ☐ PERJUDICARAN ☐ NO AFECTARAN ☒
MUCHO ☐ POCO ☐ NO SABE ☐

12 ¿CREE USTED QUE ESTE PROYECTO CONTRIBUIRA A LA CONSERVACION DE LOS RECURSOS NATURALES DEL AREA?

SI ☐ MUCHO ☐ POCO ☐ NO ☐ NO SABE ☒

LLENAR LOS SIGUIENTES ESPACIOS SOLO A LOS QUE RESPONDEN AFIRMATIVAMENTE

12-A ¿CUÁLES RECURSOS SERÍAN AFECTADOS EN SU OPINIÓN?

1 _____
2 _____
3 _____

Observaciones

Encuestador: _____

“Muchas Gracias”

FORMULARIO DE PARTICIPACIÓN CIUDADANA

Estudio de Impacto Ambiental Categoría I

Proyecto: "Diseño, suministro, transporte, entrega e instalación de materiales y equipos, e interconexión para los proyectos de extensión de línea que incluyen: líneas de distribución eléctrica, luminarias públicas, transformadores, acometidas eléctricas, tapias e instalaciones eléctricas internas para viviendas de bajos recursos en comunidades en las provincias de Darién y Panamá. Denominadas lote 3. Comunidades El Totumo y el sector El Porvenir.

Encuesta para conocer la opinión ciudadana de los miembros de la comunidad con respecto al proyecto, probables impactos que pudieran generarse con la construcción, funcionamiento del mismo y beneficios para sus habitantes.

FECHA:

7.4.24 (Hotel Los Portos)

1- SEXO:

Masculino



Femenino



2- EDAD:

18 - 27



38 - 47



58 y más



28 - 37



48 - 57



3- ESTADO CIVIL:

Soltero/a:



Casado/a:



Unido/a:



Divorciado/a:



Viudo/a:



4- LUGAR DE RESIDENCIA: COMUNIDAD:

YAVI2A

CORREGIMIENTO:

5- NIVEL ESCOLAR MAXIMO:

PRIMARIA INCOMPLETA



PRIMARIA COMPLETA



SECUNDARIA INCOMPLETA



SECUNDARIA COMPLETA



OTRA

6- ¿QUÉ TIPO DE TRABAJO REALIZA?

AGRICULTOR/GANADO



EMPLEADO



PEON



PESCA Y AGRICULTURA



DESEMPLEADO



OTRA



COMERCIANTE



JUBILADO



CUAL?

7-¿TIENE USTED CONOCIMIENTO SOBRE LA CONSTRUCCIÓN DEL PROYECTO DE ELECTRIFICACION RURAL".

SI



¿Cómo se enteró?:

NO



(describir el proyecto):

8 ¿QUE OPINA USTED SOBRE LA CONSTRUCCIÓN DE ESTE PROYECTO CON RESPECTO A SU COMUNIDAD?

No afecta

9 ¿QUÉ BENEFICIOS PERCIBE USTED CON LA CONSTRUCCION DE ESTE PROYECTO PARA SU CORREGIMIENTO?

trabajo

10 ¿CONSIDERA USTED QUE LA OBRA DE CONSTRUCCIÓN Y OPERACIÓN DE ESTE PROYECTO CONTRIBUIRÁ A CREAR EMPLEOS PARA LOS MORADORES?

SI ☐ MUCHO ☐ POCO ☒ NO ☐ NO SABE ☐

11 ¿CREE USTED QUE LAS OBRAS DE CONSTRUCCIÓN Y OPERACIÓN DEL PROYECTO BENEFICIARÁN A LOS MORADORES MAS CERCANOS?

BENEFICIARÁN ☐ PERJUDICARÁN ☐ NO AFECTARÁN ☐
MUCHO ☒ POCO ☐ NO SABE ☐

12 ¿CREE USTED QUE ESTE PROYECTO CONTRIBUIRA A LA CONSERVACION DE LOS RECURSOS NATURALES DEL AREA?

SI ☐ MUCHO ☐ POCO ☐ NO ☐ NO SABE ☐

LLENAR LOS SIGUIENTES ESPACIOS SOLO A LOS QUE RESPONDEN AFIRMATIVAMENTE

12-A ¿CUÁLES RECURSOS SERÍAN AFECTADOS EN SU OPINIÓN?

1 _____
2 _____
3 _____

Observaciones

Encuestador: _____

“Muchas Gracias”

FORMULARIO DE PARTICIPACIÓN CIUDADANA
Estudio de Impacto Ambiental Categoría I

Proyecto: "Diseño, suministro, transporte, entrega e instalación de materiales y equipos, e interconexión para los proyectos de extensión de línea que incluyen: líneas de distribución eléctrica, luminarias públicas, transformadores, acometidas eléctricas, tapias e instalaciones eléctricas internas para viviendas de bajos recursos en comunidades en las provincias de Darién y Panamá. Denominadas lote 3. Comunidades El Totumo y el sector El Porvenir.

Encuesta para conocer la opinión ciudadana de los miembros de la comunidad con respecto al proyecto, probables impactos que pudieran generarse con la construcción, funcionamiento del mismo y beneficios para sus habitantes.

FECHA:

7.4.24 (Hotel Los Pavito)

1- SEXO:

Masculino ☐

Femenino ☒

2- EDAD:

18 - 27 ☐

38 - 47 ☒

58 y más ☐

28 - 37 ☐

48 - 57 ☐

3- ESTADO CIVIL:

Soltero/a: ☐

Casado/a: ☒

Unido/a: ☐

Divorciado/a: ☐

Viudo/a: ☐

4- LUGAR DE RESIDENCIA: COMUNIDAD:

YAVIZA

CORREGIMIENTO:

5- NIVEL ESCOLAR MAXIMO:

PRIMARIA INCOMPLETA ☐

PRIMARIA COMPLETA ☐

SECUNDARIA INCOMPLETA ☐

SECUNDARIA COMPLETA ☒

OTRA ☐

6- ¿QUÉ TIPO DE TRABAJO REALIZA?

AGRICULTOR/GANADO ☐

EMPLEADO ☒

PEON ☐

PESCA Y AGRICULTURA ☐

DESEMPLEADO ☐

OTRA ☐

COMERCIANTE ☐

JUBILADO ☐

CUAL? ☐

7-¿TIENE USTED CONOCIMIENTO SOBRE LA CONSTRUCCIÓN DEL PROYECTO DE ELECTRIFICACION RURAL?

SI ☐ ¿Cómo se enteró?:

NO ☒ (describir el proyecto):

8 ¿QUE OPINA USTED SOBRE LA CONSTRUCCIÓN DE ESTE PROYECTO CON RESPECTO A SU COMUNIDAD?

No Sabe

9 ¿QUÉ BENEFICIOS PERCIBE USTED CON LA CONSTRUCCION DE ESTE PROYECTO PARA SU CORREGIMIENTO?

No Sabe

10 ¿CONSIDERA USTED QUE LA OBRA DE CONSTRUCCIÓN Y OPERACIÓN DE ESTE PROYECTO CONTRIBUIRÁ A CREAR EMPLEOS PARA LOS MORADORES?

SI ☐ MUCHO ☐ POCO ☐ NO ☐ NO SABE ☒

11 ¿CREE USTED QUE LAS OBRAS DE CONSTRUCCIÓN Y OPERACIÓN DEL PROYECTO BENEFICIARAN A LOS MORADORES MAS CERCANOS?

BENEFICIARAN ☐ PERJUDICARAN ☐ NO AFECTARAN ☒
MUCHO ☐ POCO ☐ NO SABE ☐

12 ¿CREE USTED QUE ESTE PROYECTO CONTRIBUIRA A LA CONSERVACION DE LOS RECURSOS NATURALES DEL AREA?

SI ☐ MUCHO ☐ POCO ☐ NO ☐ NO SABE ☒

LLENAR LOS SIGUIENTES ESPACIOS SOLO A LOS QUE RESPONDEN AFIRMATIVAMENTE

12-A ¿CUÁLES RECURSOS SERÍAN AFECTADOS EN SU OPINIÓN?

1 _____
2 _____
3 _____

Observaciones

Encuestador: _____

“Muchas Gracias”

FORMULARIO DE PARTICIPACIÓN CIUDADANA

Estudio de Impacto Ambiental Categoría I

Proyecto: "Diseño, suministro, transporte, entrega e instalación de materiales y equipos, e interconexión para los proyectos de extensión de línea que incluyen: líneas de distribución eléctrica, luminarias públicas, transformadores, acometidas eléctricas, tapias e instalaciones eléctricas internas para viviendas de bajos recursos en comunidades en las provincias de Darién y Panamá. Denominadas lote 3. Comunidades El Totumo y el sector El Porvenir.

Encuesta para conocer la opinión ciudadana de los miembros de la comunidad con respecto al proyecto, probables impactos que pudieran generarse con la construcción, funcionamiento del mismo y beneficios para sus habitantes.

FECHA:

7, 4, 24

1- SEXO:

Masculino



Femenino ☐

2- EDAD:

18 - 27



38 - 47



58 y más



28 - 37



48 - 57



3- ESTADO CIVIL:

Soltero/a:



Casado/a:



Unido/a:



Divorciado/a:



Viuado/a:



4- LUGAR DE RESIDENCIA: COMUNIDAD:

VALEZA

CORREGIMIENTO:

5- NIVEL ESCOLAR MAXIMO:

PRIMARIA INCOMPLETA



PRIMARIA COMPLETA



SECUNDARIA INCOMPLETA



SECUNDARIA COMPLETA



OTRA

6- ¿QUÉ TIPO DE TRABAJO REALIZA?

AGRICULTOR/GANADO



EMPLEADO



PEON



PESCA Y AGRICULTURA



DESEMPLEADO



OTRA



COMERCIANTE



JUBILADO



CUAL?

7-¿TIENE USTED CONOCIMIENTO SOBRE LA CONSTRUCCIÓN DEL PROYECTO DE ELECTRIFICACION RURAL".

SI



¿Cómo se enteró?:

NO



(describir el proyecto):

8 ¿QUÉ OPINA USTED SOBRE LA CONSTRUCCIÓN DE ESTE PROYECTO CON RESPECTO A SU COMUNIDAD?

No sabe

9 ¿QUÉ BENEFICIOS PERCIBE USTED CON LA CONSTRUCCION DE ESTE PROYECTO PARA SU CORREGIMIENTO?

trabajo

10 ¿CONSIDERA USTED QUE LA OBRA DE CONSTRUCCIÓN Y OPERACIÓN DE ESTE PROYECTO CONTRIBUIRÁ A CREAR EMPLEOS PARA LOS MORADORES?

SI ☐ MUCHO ☐ POCO ☒ NO ☐ NO SABE ☐

11 ¿CREE USTED QUE LAS OBRAS DE CONSTRUCCIÓN Y OPERACIÓN DEL PROYECTO BENEFICIARÁN A LOS MORADORES MAS CERCANOS?

BENEFICIARÁN ☒ MUCHO ☒ PERJUDICARÁN ☐ POCO ☐ NO AFECTARÁN ☐ NO SABE ☐

12 ¿CREE USTED QUE ESTE PROYECTO CONTRIBUIRA A LA CONSERVACION DE LOS RECURSOS NATURALES DEL AREA?

SI ☐ MUCHO ☐ POCO ☐ NO ☐ NO SABE ☐

LLENAR LOS SIGUIENTES ESPACIOS SOLO A LOS QUE RESPONDEN AFIRMATIVAMENTE

12-A ¿CUÁLES RECURSOS SERÍAN AFECTADOS EN SU OPINIÓN?

1 _____
2 _____
3 _____

Observaciones

Encuestador: _____

"Muchas Gracias"

FORMULARIO DE PARTICIPACIÓN CIUDADANA

Estudio de Impacto Ambiental Categoría I

Proyecto: "Diseño, suministro, transporte, entrega e instalación de materiales y equipos, e interconexión para los proyectos de extensión de línea que incluyen: líneas de distribución eléctrica, luminarias públicas, transformadores, acometidas eléctricas, tapias e instalaciones eléctricas internas para viviendas de bajos recursos en comunidades en las provincias de Darién y Panamá. Denominadas lote 3. Comunidades El Totumo y el sector El Porvenir.

Encuesta para conocer la opinión ciudadana de los miembros de la comunidad con respecto al proyecto, probables impactos que pudieran generarse con la construcción, funcionamiento del mismo y beneficios para sus habitantes.

FECHA:

7.4.24

1- SEXO:

Masculino



Femenino ☐

2- EDAD:

18 - 27



38 - 47



58 y más



28 - 37



48 - 57



3- ESTADO CIVIL:

Soltero/a:



Casado/a:



Unido/a:



Divorciado/a:



Vjudo/a:



4- LUGAR DE RESIDENCIA: COMUNIDAD:

YAVIZA

CORREGIMIENTO:

5- NIVEL ESCOLAR MAXIMO:

PRIMARIA INCOMPLETA



PRIMARIA COMPLETA



SECUNDARIA INCOMPLETA



SECUNDARIA COMPLETA



OTRA

6- ¿QUÉ TIPO DE TRABAJO REALIZA?

AGRICULTOR/GANADO



EMPLEADO



PEON



PESCA Y AGRICULTURA



DESEMPLEADO



OTRA



COMERCIANTE



JUBILADO



CUAL?



7-¿TIENE USTED CONOCIMIENTO SOBRE LA CONSTRUCCIÓN DEL PROYECTO DE ELECTRIFICACION RURAL".

SI



¿Cómo se enteró?:

NO



(describir el proyecto):

8 ¿QUE OPINA USTED SOBRE LA CONSTRUCCIÓN DE ESTE PROYECTO CON RESPECTO A SU COMUNIDAD?

No sabe

9 ¿QUÉ BENEFICIOS PERCIBE USTED CON LA CONSTRUCCION DE ESTE PROYECTO PARA SU CORREGIMIENTO?

trabajo

10 ¿CONSIDERA USTED QUE LA OBRA DE CONSTRUCCIÓN Y OPERACIÓN DE ESTE PROYECTO CONTRIBUIRÁ A CREAR EMPLEOS PARA LOS MORADORES?

SI ☐ MUCHO ☐ POCO ☒ NO ☐ NO SABE ☐

11 ¿CREE USTED QUE LAS OBRAS DE CONSTRUCCIÓN Y OPERACIÓN DEL PROYECTO BENEFICIARÁN A LOS MORADORES MAS CERCANOS?

BENEFICIARÁN ☒ MUCHO ☐ PERJUDICARÁN ☐ POCO ☐ NO AFECTARÁN ☐ NO SABE ☐

12 ¿CREE USTED QUE ESTE PROYECTO CONTRIBUIRA A LA CONSERVACION DE LOS RECURSOS NATURALES DEL AREA?

SI ☐ MUCHO ☐ POCO ☐ NO ☐ NO SABE ☐

LLENAR LOS SIGUIENTES ESPACIOS SOLO A LOS QUE RESPONDEN AFIRMATIVAMENTE

12-A ¿CUÁLES RECURSOS SERÍAN AFECTADOS EN SU OPINIÓN?

1 _____
2 _____
3 _____

Observaciones

Encuestador: _____

"Muchas Gracias"

Estudio de Impacto Ambiental Categoría I

Encuesta para conocer la opinión ciudadana de los miembros de la comunidad con respecto al proyecto, probables impactos que pudieran generarse con la construcción, funcionamiento del mismo y beneficios para sus habitantes.

9 ¿QUÉ BENEFICIOS PERCIBE USTED CON LA CONSTRUCCION DE ESTE PROYECTO PARA SU CORREGIMIENTO?

10 ¿CONSIDERA USTED QUE LA OBRA DE CONSTRUCCIÓN Y OPERACIÓN DE ESTE PROYECTO CONTRIBUIRÁ A CREAR EMPLEOS PARA LOS MORADORES?

SI ☐ MUCHO ☐ POCO ☒ NO ☐ NO SABE ☐

11 ¿CREE USTED QUE LAS OBRAS DE CONSTRUCCIÓN Y OPERACIÓN DEL PROYECTO BENEFICIARAN A LOS MORADORES MAS CERCANOS?

BENEFICIARAN ☒ MUCHO ☒ PERJUDICARAN ☐ POCO ☐ NO AFECTARAN ☐ NO SABE ☐

12 ¿CREE USTED QUE ESTE PROYECTO CONTRIBUIRA A LA CONSERVACION DE LOS RECURSOS NATURALES DEL AREA?

SI ☐ MUCHO ☒ POCO ☐ NO ☐ NO SABE ☐

LLENAR LOS SIGUIENTES ESPACIOS SOLO A LOS QUE RESPONDEN AFIRMATIVAMENTE

12-A ¿CUÁLES RECURSOS SERÍAN AFECTADOS EN SU OPINIÓN?

1 _____
2 _____
3 _____

Observaciones

Encuestador: _____

"Muchas Gracias"

Estudio de Impacto Ambiental Categoría I

Encuesta para conocer la opinión ciudadana de los miembros de la comunidad con respecto al proyecto, probables impactos que pudieran generarse con la construcción, funcionamiento del mismo y beneficios para sus habitantes.

7.4.24



□

5

□



CORREGIMIENTO:

PF

☐

SF

07

1

☐

7

[

四

No hay Dificultad

TRANSITO

10 ¿CONSIDERA USTED QUE LA OBRA DE CONSTRUCCIÓN Y OPERACIÓN DE ESTE PROYECTO CONTRIBUIRÁ A CREAR EMPLEOS PARA LOS MORADORES?

SI ☐ MUCHO ☐ POCO ☒ NO ☐ NO SABE ☐

11 ¿CREE USTED QUE LAS OBRAS DE CONSTRUCCIÓN Y OPERACIÓN DEL PROYECTO BENEFICIARÁN A LOS MORADORES MAS CERCANOS?

BENEFICIARÁN ☒ MUCHO ☐ PERJUDICARÁN ☐ POCO ☐ NO AFECTARÁN ☐ NO SABE ☐

12 ¿CREE USTED QUE ESTE PROYECTO CONTRIBUIRA A LA CONSERVACION DE LOS RECURSOS NATURALES DEL AREA?

SI ☐ MUCHO ☒ POCO ☐ NO ☐ NO SABE ☐

LLENAR LOS SIGUIENTES ESPACIOS SOLO A LOS QUE RESPONDEN AFIRMATIVAMENTE

12-A ¿CUÁLES RECURSOS SERÍAN AFECTADOS EN SU OPINIÓN?

1 _____
2 _____
3 _____

Observaciones

Encuestador: _____

"Muchas Gracias"

Estudio de Impacto Ambiental Categoría I

9 ¿QUÉ BENEFICIOS PERCIBE USTED CON LA CONSTRUCCION DE ESTE PROYECTO PARA SU CORREGIMIENTO?

10 ¿CONSIDERA USTED QUE LA OBRA DE CONSTRUCCIÓN Y OPERACIÓN DE ESTE PROYECTO CONTRIBUIRÁ A CREAR EMPLEOS PARA LOS MORADORES?

SI ☐ MUCHO ☐ POCO ☒ NO ☐ NO SABE ☐

11 ¿CREE USTED QUE LAS OBRAS DE CONSTRUCCIÓN Y OPERACIÓN DEL PROYECTO BENEFICIARÁN A LOS MORADORES MAS CERCANOS?

BENEFICIARÁN ☒ MUCHO ☐ PERJUDICARÁN ☐ POCO ☐ NO AFECTARÁN ☐ NO SABE ☐

12 ¿CREE USTED QUE ESTE PROYECTO CONTRIBUIRA A LA CONSERVACION DE LOS RECURSOS NATURALES DEL AREA?

SI ☐ MUCHO ☐ POCO ☐ NO ☐ NO SABE ☐

LLENAR LOS SIGUIENTES ESPACIOS SOLO A LOS QUE RESPONDEN AFIRMATIVAMENTE

12-A ¿CUÁLES RECURSOS SERÍAN AFECTADOS EN SU OPINIÓN?

1 _____
2 _____
3 _____

Observaciones

Encuestador: _____

“Muchas Gracias”

FORMULARIO DE PARTICIPACIÓN CIUDADANA

Estudio de Impacto Ambiental Categoría I

Proyecto: "Diseño, suministro, transporte, entrega e instalación de materiales y equipos, e interconexión para los proyectos de extensión de línea que incluyen: líneas de distribución eléctrica, luminarias públicas, transformadores, acometidas eléctricas, tapias e instalaciones eléctricas internas para viviendas de bajos recursos en comunidades en las provincias de Darién y Panamá. Denominadas lote 3. Comunidades El Totumo y el sector El Porvenir.

Encuesta para conocer la opinión ciudadana de los miembros de la comunidad con respecto al proyecto, probables impactos que pudieran generarse con la construcción, funcionamiento del mismo y beneficios para sus habitantes.

FECHA:

7.4.24

1- SEXO:

Masculino ☐

Femenino ☒

2- EDAD:

18 - 27 ☐

28 - 37 ☐

38 - 47 ☐

48 - 57 ☐

58 y más ☒

3- ESTADO CIVIL:

Soltero/a: ☐

Divorciado/a: ☐

Casado/a: ☒

Viudo/a: ☐

Unido/a: ☐

4- LUGAR DE RESIDENCIA: COMUNIDAD:

YAVIZA

CORREGIMIENTO:

5- NIVEL ESCOLAR MAXIMO:

PRIMARIA INCOMPLETA ☐

PRIMARIA COMPLETA ☐

SECUNDARIA INCOMPLETA ☐

SECUNDARIA COMPLETA ☒

OTRA _____

6- ¿QUÉ TIPO DE TRABAJO REALIZA?

AGRICULTOR/GANADO ☐

EMPLEADO ☒

PEON ☐

PESCA Y AGRICULTURA ☐

DESEMPLEADO ☐

OTRA ☐

COMERCIANTE ☐

JUBILADO ☐

CUAL? _____

7-¿TIENE USTED CONOCIMIENTO SOBRE LA CONSTRUCCIÓN DEL PROYECTO DE ELECTRIFICACION RURAL".

SI ☐ ¿Cómo se enteró?: _____

NO ☒ (describir el proyecto): _____

8 ¿QUE OPINA USTED SOBRE LA CONSTRUCCIÓN DE ESTE PROYECTO CON RESPECTO A SU COMUNIDAD?

No afecta a la nada

9 ¿QUÉ BENEFICIOS PERCIBE USTED CON LA CONSTRUCCION DE ESTE PROYECTO PARA SU CORREGIMIENTO?

trabajo

10 ¿CONSIDERA USTED QUE LA OBRA DE CONSTRUCCIÓN Y OPERACIÓN DE ESTE PROYECTO CONTRIBUIRÁ A CREAR EMPLEOS PARA LOS MORADORES?

SI ☐ MUCHO ☐ POCO ☒ NO ☐ NO SABE ☐

11 ¿CREE USTED QUE LAS OBRAS DE CONSTRUCCIÓN Y OPERACIÓN DEL PROYECTO BENEFICIARÁN A LOS MORADORES MAS CERCANOS?

BENEFICIARÁN ☒ MUCHO ☒ PERJUDICARÁN ☐ POCO ☐ NO AFECTARÁN ☐ NO SABE ☐

12 ¿CREE USTED QUE ESTE PROYECTO CONTRIBUIRA A LA CONSERVACION DE LOS RECURSOS NATURALES DEL AREA?

SI ☐ MUCHO ☒ POCO ☐ NO ☐ NO SABE ☐

LLENAR LOS SIGUIENTES ESPACIOS SOLO A LOS QUE RESPONDEN AFIRMATIVAMENTE

12-A ¿CUÁLES RECURSOS SERÍAN AFECTADOS EN SU OPINIÓN?

1 _____
2 _____
3 _____

Observaciones

Encuestador: _____

“Muchas Gracias”

FORMULARIO DE PARTICIPACIÓN CIUDADANA

Estudio de Impacto Ambiental Categoría I

Proyecto: "Diseño, suministro, transporte, entrega e instalación de materiales y equipos, e interconexión para los proyectos de extensión de línea que incluyen: líneas de distribución eléctrica, luminarias públicas, transformadores, acometidas eléctricas, tapias e instalaciones eléctricas internas para viviendas de bajos recursos en comunidades en las provincias de Darién y Panamá. Denominadas lote 3. Comunidades El Totumo y el sector El Porvenir.

Encuesta para conocer la opinión ciudadana de los miembros de la comunidad con respecto al proyecto, probables impactos que pudieran generarse con la construcción, funcionamiento del mismo y beneficios para sus habitantes.

FECHA:

7 A 124

1- SEXO:

Masculino



Femenino



2- EDAD:

18 - 27



38 - 47



58 y más



28 - 37



48 - 57



3- ESTADO CIVIL:

Soltero/a:



Casado/a:



Unido/a:



Divorciado/a:



Viuerto/a:



4- LUGAR DE RESIDENCIA: COMUNIDAD:

YAVIZA

CORREGIMIENTO:

5- NIVEL ESCOLAR MAXIMO:

PRIMARIA INCOMPLETA



PRIMARIA COMPLETA



SECUNDARIA INCOMPLETA



SECUNDARIA COMPLETA



OTRA

6- ¿QUÉ TIPO DE TRABAJO REALIZA?

AGRICULTOR/GANADO



EMPLEADO



PEON



PESCA Y AGRICULTURA



DESEMPLEADO



OTRA



COMERCIANTE



JUBILADO



CUAL?

7-¿TIENE USTED CONOCIMIENTO SOBRE LA CONSTRUCCIÓN DEL PROYECTO DE ELECTRIFICACION RURAL".

SI



¿Cómo se enteró?:

NO



(describir el proyecto):

8 ¿QUE OPINA USTED SOBRE LA CONSTRUCCIÓN DE ESTE PROYECTO CON RESPECTO A SU COMUNIDAD?

9 ¿QUÉ BENEFICIOS PERCIBE USTED CON LA CONSTRUCCION DE ESTE PROYECTO PARA SU CORREGIMIENTO?

10 ¿CONSIDERA USTED QUE LA OBRA DE CONSTRUCCIÓN Y OPERACIÓN DE ESTE PROYECTO CONTRIBUIRÁ A CREAR EMPLEOS PARA LOS MORADORES?

SI ☐ MUCHO ☐ POCO ☒ NO ☐ NO SABE ☐

11 ¿CREE USTED QUE LAS OBRAS DE CONSTRUCCIÓN Y OPERACIÓN DEL PROYECTO BENEFICIARÁN A LOS MORADORES MAS CERCANOS?

BENEFICIARÁN ☒ PERJUDICARÁN ☐ NO AFECTARÁN ☐
MUCHO ☐ POCO ☐ NO SABE ☐

12 ¿CREE USTED QUE ESTE PROYECTO CONTRIBUIRA A LA CONSERVACION DE LOS RECURSOS NATURALES DEL AREA?

SI ☐ MUCHO ☒ POCO ☐ NO ☐ NO SABE ☐

LLENAR LOS SIGUIENTES ESPACIOS SOLO A LOS QUE RESPONDEN AFIRMATIVAMENTE

12-A ¿CUÁLES RECURSOS SERÍAN AFECTADOS EN SU OPINIÓN?

1 _____
2 _____
3 _____

Observaciones

Encuestador: _____

“Muchas Gracias”

Estudio de Impacto Ambiental Categoría I

Encuesta para conocer la opinión ciudadana de los miembros de la comunidad con respecto al proyecto, probables impactos que pudieran generarse con la construcción, funcionamiento del mismo y beneficios para sus habitantes.

7.4.24



☒ ☐



XAVI'ZA

CORREGIMIENTO:

☐

4

OTRA

☐☒

No hay efectividad

FILED
JUN 10 1964
FBI - MEMPHIS

10 ¿CONSIDERA USTED QUE LA OBRA DE CONSTRUCCIÓN Y OPERACIÓN DE ESTE PROYECTO CONTRIBUIRÁ A CREAR EMPLEOS PARA LOS MORADORES?

SI ☐ MUCHO ☐ POCO ☒ NO ☐ NO SABE ☐

11 ¿CREE USTED QUE LAS OBRAS DE CONSTRUCCIÓN Y OPERACIÓN DEL PROYECTO BENEFICIARÁN A LOS MORADORES MAS CERCANOS?

BENEFICIARÁN ☒ MUCHO ☒ PERJUDICARÁN ☐ POCO ☐ NO AFECTARÁN ☐ NO SABE ☐

12 ¿CREE USTED QUE ESTE PROYECTO CONTRIBUIRA A LA CONSERVACION DE LOS RECURSOS NATURALES DEL AREA?

SI ☐ MUCHO ☐ POCO ☐ NO ☐ NO SABE ☐

LLENAR LOS SIGUIENTES ESPACIOS SOLO A LOS QUE RESPONDEN AFIRMATIVAMENTE

12-A ¿CUÁLES RECURSOS SERÍAN AFECTADOS EN SU OPINIÓN?

1 _____
2 _____
3 _____

Observaciones

Encuestador: _____

“Muchas Gracias”

Estudio de Impacto Ambiental Categoría I

TRABAJOS

10 ¿CONSIDERA USTED QUE LA OBRA DE CONSTRUCCIÓN Y OPERACIÓN DE ESTE PROYECTO CONTRIBUIRÁ A CREAR EMPLEOS PARA LOS MORADORES?

SI ☐ MUCHO ☐ POCO ☒ NO ☐ NO SABE ☐

11 ¿CREE USTED QUE LAS OBRAS DE CONSTRUCCIÓN Y OPERACIÓN DEL PROYECTO BENEFICIARÁN A LOS MORADORES MAS CERCANOS?

BENEFICIARÁN ☒ PERJUDICARÁN ☐ NO AFECTARÁN ☐
MUCHO ☐ POCO ☐ NO SABE ☐

12 ¿CREE USTED QUE ESTE PROYECTO CONTRIBUIRA A LA CONSERVACION DE LOS RECURSOS NATURALES DEL AREA?

SI ☐ MUCHO ☒ POCO ☐ NO ☐ NO SABE ☐

LLENAR LOS SIGUIENTES ESPACIOS SOLO A LOS QUE RESPONDEN AFIRMATIVAMENTE

12-A ¿CUÁLES RECURSOS SERÍAN AFECTADOS EN SU OPINIÓN?

1 _____
2 _____
3 _____

Observaciones

Encuestador: _____

“Muchas Gracias”

FORMULARIO DE PARTICIPACIÓN CIUDADANA
Estudio de Impacto Ambiental Categoría I

Proyecto: "Diseño, suministro, transporte, entrega e instalación de materiales y equipos, e interconexión para los proyectos de extensión de línea que incluyen: líneas de distribución eléctrica, luminarias públicas, transformadores, acometidas eléctricas, tapias e instalaciones eléctricas internas para viviendas de bajos recursos en comunidades en las provincias de Darién y Panamá. Denominadas lote 3. Comunidades El Totumo y el sector El Porvenir.

Encuesta para conocer la opinión ciudadana de los miembros de la comunidad con respecto al proyecto, probables impactos que pudieran generarse con la construcción, funcionamiento del mismo y beneficios para sus habitantes.

FECHA: 7, 4, 24

1- SEXO: Masculino ☒ Femenino ☐

2- EDAD: 18 - 27 ☒ 38 - 47 ☐ 58 y más ☐
28 - 37 ☐ 48 - 57 ☐

3- ESTADO CIVIL: Soltero/a: ☒ Casado/a: ☐ Unido/a: ☐
Divorciado/a: ☐ Viudo/a: ☐

4- LUGAR DE RESIDENCIA: COMUNIDAD: XAVIZA CORREGIMIENTO: _____

5- NIVEL ESCOLAR MAXIMO:

PRIMARIA INCOMPLETA ☐ PRIMARIA COMPLETA ☐ SECUNDARIA INCOMPLETA ☐
SECUNDARIA COMPLETA ☒ OTRA _____

6- ¿QUÉ TIPO DE TRABAJO REALIZA?

AGRICULTOR/GANADO ☐ EMPLEADO ☒ PEON ☐
PESCA Y AGRICULTURA ☐ DESEMPLEADO ☐ OTRA ☐
COMERCIANTE ☐ JUBILADO ☐ CUAL? _____

7-¿TIENE USTED CONOCIMIENTO SOBRE LA CONSTRUCCIÓN DEL PROYECTO DE ELECTRIFICACION RURAL".

SI ☒ ¿Cómo se enteró?: _____
NO ☐ (describir el proyecto): _____

8 ¿QUE OPINA USTED SOBRE LA CONSTRUCCION DE ESTE PROYECTO CON RESPECTO A SU COMUNIDAD? No hay Afectación

9 ¿QUÉ BENEFICIOS PERCIBE USTED CON LA CONSTRUCCION DE ESTE PROYECTO PARA SU CORREGIMIENTO? trabajo

10 ¿CONSIDERA USTED QUE LA OBRA DE CONSTRUCCIÓN Y OPERACIÓN DE ESTE PROYECTO CONTRIBUIRÁ A CREAR EMPLEOS PARA LOS MORADORES?

SI ☐ MUCHO ☐ POCO ☒ NO ☐ NO SABE ☐

11 ¿CREE USTED QUE LAS OBRAS DE CONSTRUCCIÓN Y OPERACIÓN DEL PROYECTO BENEFICIARÁN A LOS MORADORES MAS CERCANOS?

BENEFICIARÁN ☐ PERJUDICARÁN ☐ NO AFECTARÁN ☐
MUCHO ☒ POCO ☐ NO SABE ☐

12 ¿CREE USTED QUE ESTE PROYECTO CONTRIBUIRA A LA CONSERVACION DE LOS RECURSOS NATURALES DEL AREA?

SI ☐ MUCHO ☒ POCO ☐ NO ☐ NO SABE ☐

LLENAR LOS SIGUIENTES ESPACIOS SOLO A LOS QUE RESPONDEN AFIRMATIVAMENTE

12-A ¿CUÁLES RECURSOS SERÍAN AFECTADOS EN SU OPINIÓN?

1 _____
2 _____
3 _____

Observaciones

Encuestador: _____

“Muchas Gracias”

FORMULARIO DE PARTICIPACIÓN CIUDADANA

Estudio de Impacto Ambiental Categoría I

Proyecto: "Diseño, suministro, transporte, entrega e instalación de materiales y equipos, e interconexión para los proyectos de extensión de línea que incluyen: líneas de distribución eléctrica, luminarias públicas, transformadores, acometidas eléctricas, tapias e instalaciones eléctricas internas para viviendas de bajos recursos en comunidades en las provincias de Darién y Panamá. Denominadas lote 3. Comunidades El Totumo y el sector El Porvenir.

Encuesta para conocer la opinión ciudadana de los miembros de la comunidad con respecto al proyecto, probables impactos que pudieran generarse con la construcción, funcionamiento del mismo y beneficios para sus habitantes.

FECHA: 7, 4, 24

- 1- SEXO: Masculino ☐ Femenino ☒
- 2- EDAD: 18 - 27 ☐ 38 - 47 ☒ 58 y más ☐
28 - 37 ☐ 48 - 57 ☐
- 3- ESTADO CIVIL: Soltero/a: ☐ Casado/a: ☒ Unido/a: ☐
Divorciado/a: ☐ Viudo/a: ☐

4- LUGAR DE RESIDENCIA: COMUNIDAD: XAVIZA CORREGIMIENTO: _____

5- NIVEL ESCOLAR MAXIMO:

PRIMARIA INCOMPLETA ☐ PRIMARIA COMPLETA ☐ SECUNDARIA INCOMPLETA ☐
SECUNDARIA COMPLETA ☒ OTRA _____

6- ¿QUÉ TIPO DE TRABAJO REALIZA?

AGRICULTOR/GANADO ☐ EMPLEADO ☒ PEON ☐
PESCA Y AGRICULTURA ☐ DESEMPLEADO ☐ OTRA ☐
COMERCIANTE ☐ JUBILADO ☐ CUAL? _____

7- ¿TIENE USTED CONOCIMIENTO SOBRE LA CONSTRUCCIÓN DEL PROYECTO DE ELECTRIFICACION RURAL?

SI ☐ ¿Cómo se enteró?: _____
NO ☒ (describir el proyecto): _____

8 ¿QUE OPINA USTED SOBRE LA CONSTRUCCIÓN DE ESTE PROYECTO CON RESPECTO A SU COMUNIDAD? No hay afectación

9 ¿QUÉ BENEFICIOS PERCIBE USTED CON LA CONSTRUCCION DE ESTE PROYECTO PARA SU CORREGIMIENTO? Trabajo

10 ¿CONSIDERA USTED QUE LA OBRA DE CONSTRUCCIÓN Y OPERACIÓN DE ESTE PROYECTO CONTRIBUIRÁ A CREAR EMPLEOS PARA LOS MORADORES?

SI ☐ MUCHO ☐ POCO ☒ NO ☐ NO SABE ☐

11 ¿CREE USTED QUE LAS OBRAS DE CONSTRUCCIÓN Y OPERACIÓN DEL PROYECTO BENEFICIARÁN A LOS MORADORES MAS CERCANOS?

BENEFICIARÁN ☒ MUCHO ☐ PERJUDICARÁN ☐ POCO ☐ NO AFECTARÁN ☐ NO SABE ☐

12 ¿CREE USTED QUE ESTE PROYECTO CONTRIBUIRA A LA CONSERVACION DE LOS RECURSOS NATURALES DEL AREA?

SI ☐ MUCHO ☐ POCO ☐ NO ☐ NO SABE ☐

LLENAR LOS SIGUIENTES ESPACIOS SOLO A LOS QUE RESPONDEN AFIRMATIVAMENTE

12-A ¿CUÁLES RECURSOS SERÍAN AFECTADOS EN SU OPINIÓN?

1 _____
2 _____
3 _____

Observaciones

Encuestador: _____

“Muchas Gracias”

FORMULARIO DE PARTICIPACIÓN CIUDADANA

Estudio de Impacto Ambiental Categoría I

Proyecto: "Diseño, suministro, transporte, entrega e instalación de materiales y equipos, e interconexión para los proyectos de extensión de línea que incluyen: líneas de distribución eléctrica, luminarias públicas, transformadores, acometidas eléctricas, tapias e instalaciones eléctricas internas para viviendas de bajos recursos en comunidades en las provincias de Darién y Panamá. Denominadas lote 3. Comunidades El Totumo y el sector El Porvenir.

Encuesta para conocer la opinión ciudadana de los miembros de la comunidad con respecto al proyecto, probables impactos que pudieran generarse con la construcción, funcionamiento del mismo y beneficios para sus habitantes.

FECHA:

7.4.24

1- SEXO:

Masculino ☐

Femenino ☒

2- EDAD:

18 - 27 ☐

38 - 47 ☒

58 y más ☐

28 - 37 ☐

48 - 57 ☐

3- ESTADO CIVIL:

Soltero/a: ☐

Casado/a: ☒

Unido/a: ☐

Divorciado/a: ☐

Viudo/a: ☐

4- LUGAR DE RESIDENCIA: COMUNIDAD:

YALIZA

CORREGIMIENTO:

5- NIVEL ESCOLAR MAXIMO:

PRIMARIA INCOMPLETA ☐

PRIMARIA COMPLETA ☐

SECUNDARIA INCOMPLETA ☐

SECUNDARIA COMPLETA ☒

OTRA ☐

6- ¿QUÉ TIPO DE TRABAJO REALIZA?

AGRICULTOR/GANADO ☐

EMPLEADO ☒

PEON ☐

PESCA Y AGRICULTURA ☐

DESEMPLEADO ☐

OTRA ☐

COMERCIANTE ☐

JUBILADO ☐

CUAL? ☐

7-¿TIENE USTED CONOCIMIENTO SOBRE LA CONSTRUCCIÓN DEL PROYECTO DE ELECTRIFICACION RURAL".

SI ☐

¿Cómo se enteró?:

NO ☒

(describir el proyecto):

8 ¿QUE OPINA USTED SOBRE LA CONSTRUCCIÓN DE ESTE PROYECTO CON RESPECTO A SU COMUNIDAD?

No Sabe

9 ¿QUÉ BENEFICIOS PERCIBE USTED CON LA CONSTRUCCION DE ESTE PROYECTO PARA SU CORREGIMIENTO?

Trabajo

10 ¿CONSIDERA USTED QUE LA OBRA DE CONSTRUCCIÓN Y OPERACIÓN DE ESTE PROYECTO CONTRIBUIRÁ A CREAR EMPLEOS PARA LOS MORADORES?

SI ☐ MUCHO ☐ POCO ☒ NO ☐ NO SABE ☐

11 ¿CREE USTED QUE LAS OBRAS DE CONSTRUCCIÓN Y OPERACIÓN DEL PROYECTO BENEFICIARÁN A LOS MORADORES MAS CERCANOS?

BENEFICIARAN ☒ MUCHO ☐ PERJUDICARAN ☐ POCO ☐ NO AFECTARAN ☐ NO SABE ☐

12 ¿CREE USTED QUE ESTE PROYECTO CONTRIBUIRA A LA CONSERVACION DE LOS RECURSOS NATURALES DEL AREA?

SI ☐ MUCHO ☒ POCO ☐ NO ☐ NO SABE ☐

LLENAR LOS SIGUIENTES ESPACIOS SOLO A LOS QUE RESPONDEN AFIRMATIVAMENTE

12-A ¿CUÁLES RECURSOS SERÍAN AFECTADOS EN SU OPINIÓN?

1 _____
2 _____
3 _____

Observaciones

Encuestador: _____

“Muchas Gracias”

FORMULARIO DE PARTICIPACIÓN CIUDADANA

Estudio de Impacto Ambiental Categoría I

Proyecto: "Diseño, suministro, transporte, entrega e instalación de materiales y equipos, e interconexión para los proyectos de extensión de línea que incluyen: líneas de distribución eléctrica, luminarias públicas, transformadores, acometidas eléctricas, tapias e instalaciones eléctricas internas para viviendas de bajos recursos en comunidades en las provincias de Darién y Panamá. Denominadas lote 3. Comunidades El Totumo y el sector El Porvenir.

Encuesta para conocer la opinión ciudadana de los miembros de la comunidad con respecto al proyecto, probables impactos que pudieran generarse con la construcción, funcionamiento del mismo y beneficios para sus habitantes.

FECHA: 7.4.24

1- SEXO:

Masculino

☒

Femenino

☐

2- EDAD:

18 - 27

☒

38 - 47

☐

58 y más

☐

28 - 37

☐

48 - 57

☐

3- ESTADO CIVIL:

Soltero/a:

☒

Casado/a:

☐

Unido/a:

☐

Divorciado/a:

☐

Viudo/a:

☐

4- LUGAR DE RESIDENCIA: COMUNIDAD:

Valiza

CORREGIMIENTO:

5- NIVEL ESCOLAR MAXIMO:

PRIMARIA INCOMPLETA

☐

PRIMARIA COMPLETA

☐

SECUNDARIA INCOMPLETA

☐

SECUNDARIA COMPLETA

☒

OTRA

6- ¿QUÉ TIPO DE TRABAJO REALIZA?

AGRICULTOR/GANADO

☐

EMPLEADO

☒

PEON

☐

PESCA Y AGRICULTURA

☐

DESEMPLEADO

☐

OTRA

☐

COMERCIANTE

☐

JUBILADO

☐

CUAL?

7-¿TIENE USTED CONOCIMIENTO SOBRE LA CONSTRUCCIÓN DEL PROYECTO DE ELECTRIFICACION RURAL".

SI ☒ ¿Cómo se enteró?:

NO ☒ (describir el proyecto):

8 ¿QUE OPINA USTED SOBRE LA CONSTRUCCIÓN DE ESTE PROYECTO CON RESPECTO A SU COMUNIDAD?

No hay Afectación

9 ¿QUÉ BENEFICIOS PERCIBE USTED CON LA CONSTRUCCION DE ESTE PROYECTO PARA SU CORREGIMIENTO?

Trabajo

10 ¿CONSIDERA USTED QUE LA OBRA DE CONSTRUCCIÓN Y OPERACIÓN DE ESTE PROYECTO CONTRIBUIRÁ A CREAR EMPLEOS PARA LOS MORADORES?

SI ☐ MUCHO ☐ POCO ☒ NO ☐ NO SABE ☐

11 ¿CREE USTED QUE LAS OBRAS DE CONSTRUCCIÓN Y OPERACIÓN DEL PROYECTO BENEFICIARÁN A LOS MORADORES MAS CERCANOS?

BENEFICIARAN ☒ MUCHO ☐ PERJUDICARAN ☐ POCO ☐ NO AFECTARAN ☐ NO SABE ☐

12 ¿CREE USTED QUE ESTE PROYECTO CONTRIBUIRA A LA CONSERVACION DE LOS RECURSOS NATURALES DEL AREA?

SI ☐ MUCHO ☒ POCO ☐ NO ☐ NO SABE ☐

LLENAR LOS SIGUIENTES ESPACIOS SOLO A LOS QUE RESPONDEN AFIRMATIVAMENTE

12-A ¿CUÁLES RECURSOS SERÍAN AFECTADOS EN SU OPINIÓN?

1 _____
2 _____
3 _____

Observaciones

Encuestador: _____

“Muchas Gracias”

FORMULARIO DE PARTICIPACIÓN CIUDADANA

Estudio de Impacto Ambiental Categoría I

Proyecto: "Diseño, suministro, transporte, entrega e instalación de materiales y equipos, e interconexión para los proyectos de extensión de línea que incluyen: líneas de distribución eléctrica, luminarias públicas, transformadores, acometidas eléctricas, tapias e instalaciones eléctricas internas para viviendas de bajos recursos en comunidades en las provincias de Darién y Panamá. Denominadas lote 3. Comunidades El Totumo y el sector El Porvenir.

Encuesta para conocer la opinión ciudadana de los miembros de la comunidad con respecto al proyecto, probables impactos que pudieran generarse con la construcción, funcionamiento del mismo y beneficios para sus habitantes.

FECHA: 7, 4, 24

- 1- SEXO: Masculino ☐ Femenino ☒
- 2- EDAD: 18 - 27 ☐ 38 - 47 ☐ 58 y más ☒
28 - 37 ☐ 48 - 57 ☐
- 3- ESTADO CIVIL: Soltero/a: ☐ Casado/a: ☒ Unido/a: ☐
Divorciado/a: ☐ Viudo/a: ☐

4- LUGAR DE RESIDENCIA: COMUNIDAD: VALIZA CORREGIMIENTO: _____

5- NIVEL ESCOLAR MAXIMO:

PRIMARIA INCOMPLETA ☐ PRIMARIA COMPLETA ☐ SECUNDARIA INCOMPLETA ☐
SECUNDARIA COMPLETA ☒ OTRA _____

6- ¿QUÉ TIPO DE TRABAJO REALIZA?

AGRICULTOR/GANADO ☐ EMPLEADO ☒ PEON ☐
PESCA Y AGRICULTURA ☐ DESEMPLEADO ☐ OTRA ☐
COMERCIANTE ☐ JUBILADO ☐ CUAL? _____

7- ¿TIENE USTED CONOCIMIENTO SOBRE LA CONSTRUCCIÓN DEL PROYECTO DE ELECTRIFICACION RURAL?

SI ☒ ¿Cómo se enteró?: _____
NO ☐ (describir el proyecto): _____

8 ¿QUE OPINA USTED SOBRE LA CONSTRUCCIÓN DE ESTE PROYECTO CON RESPECTO A SU COMUNIDAD?

9 ¿QUÉ BENEFICIOS PERCIBE USTED CON LA CONSTRUCCION DE ESTE PROYECTO PARA SU CORREGIMIENTO?

10 ¿CONSIDERA USTED QUE LA OBRA DE CONSTRUCCIÓN Y OPERACIÓN DE ESTE PROYECTO CONTRIBUIRÁ A CREAR EMPLEOS PARA LOS MORADORES?

SI ☐ MUCHO ☐ POCO ☒ NO ☐ NO SABE ☐

11 ¿CREE USTED QUE LAS OBRAS DE CONSTRUCCIÓN Y OPERACIÓN DEL PROYECTO BENEFICIARAN A LOS MORADORES MAS CERCANOS?

BENEFICIARAN ☐ MUCHO ☒ PERJUDICARAN ☐ POCO ☐ NO AFECTARAN ☐ NO SABE ☐

12 ¿CREE USTED QUE ESTE PROYECTO CONTRIBUIRA A LA CONSERVACION DE LOS RECURSOS NATURALES DEL AREA?

SI ☐ MUCHO ☐ POCO ☐ NO ☐ NO SABE ☐

LLENAR LOS SIGUIENTES ESPACIOS SOLO A LOS QUE RESPONDEN AFIRMATIVAMENTE

12-A ¿CUÁLES RECURSOS SERÍAN AFECTADOS EN SU OPINIÓN?

1 _____
2 _____
3 _____

Observaciones

Encuestador: _____

“Muchas Gracias”

FORMULARIO DE PARTICIPACIÓN CIUDADANA

Estudio de Impacto Ambiental Categoría I

Proyecto: "Diseño, suministro, transporte, entrega e instalación de materiales y equipos, e interconexión para los proyectos de extensión de línea que incluyen: líneas de distribución eléctrica, luminarias públicas, transformadores, acometidas eléctricas, tapias e instalaciones eléctricas internas para viviendas de bajos recursos en comunidades en las provincias de Darién y Panamá. Denominadas lote 3. Comunidades El Totumo y el sector El Porvenir.

Encuesta para conocer la opinión ciudadana de los miembros de la comunidad con respecto al proyecto, probables impactos que pudieran generarse con la construcción, funcionamiento del mismo y beneficios para sus habitantes.

FECHA: 7.4.24

- 1- SEXO: Masculino ☒ Femenino ☐
- 2- EDAD: 18 - 27 ☒ 38 - 47 ☐ 58 y más ☐
28 - 37 ☐ 48 - 57 ☐
- 3- ESTADO CIVIL: Soltero/a: ☒ Casado/a: ☐ Unido/a: ☐
Divorciado/a: ☐ Vjudo/a: ☐
- 4- LUGAR DE RESIDENCIA: COMUNIDAD: VAIZA CORREGIMIENTO: _____

- 5- NIVEL ESCOLAR MAXIMO:
PRIMARIA INCOMPLETA ☐ PRIMARIA COMPLETA ☐ SECUNDARIA INCOMPLETA ☐
SECUNDARIA COMPLETA ☒ OTRA _____

- 6- ¿QUÉ TIPO DE TRABAJO REALIZA?
AGRICULTOR/GANADO ☐ EMPLEADO ☒ PEON ☐
PESCA Y AGRICULTURA ☐ DESEMPLEADO ☐ OTRA ☐
COMERCIANTE ☐ JUBILADO ☐ CUAL? _____

- 7-¿TIENE USTED CONOCIMIENTO SOBRE LA CONSTRUCCIÓN DEL PROYECTO DE ELECTRIFICACION RURAL".

SI ☒ ¿Cómo se enteró?: _____
NO ☐ (describir el proyecto): _____

- 8 ¿QUE OPINA USTED SOBRE LA CONSTRUCCIÓN DE ESTE PROYECTO CON RESPECTO A SU COMUNIDAD? No sabe

- 9 ¿QUÉ BENEFICIOS PERCIBE USTED CON LA CONSTRUCCION DE ESTE PROYECTO PARA SU CORREGIMIENTO? Trabajo

10 ¿CONSIDERA USTED QUE LA OBRA DE CONSTRUCCIÓN Y OPERACIÓN DE ESTE PROYECTO CONTRIBUIRÁ A CREAR EMPLEOS PARA LOS MORADORES?

SI ☐ MUCHO ☐ POCO ☒ NO ☐ NO SABE ☐

11 ¿CREE USTED QUE LAS OBRAS DE CONSTRUCCIÓN Y OPERACIÓN DEL PROYECTO BENEFICIARÁN A LOS MORADORES MAS CERCANOS?

BENEFICIARÁN ☐ PERJUDICARÁN ☐ NO AFECTARÁN ☐
MUCHO ☒ POCO ☐ NO SABE ☐

12 ¿CREE USTED QUE ESTE PROYECTO CONTRIBUIRA A LA CONSERVACION DE LOS RECURSOS NATURALES DEL AREA?

SI ☐ MUCHO ☐ POCO ☐ NO ☐ NO SABE ☐

LLENAR LOS SIGUIENTES ESPACIOS SOLO A LOS QUE RESPONDEN AFIRMATIVAMENTE

12-A ¿CUÁLES RECURSOS SERÍAN AFECTADOS EN SU OPINIÓN?

1 _____
2 _____
3 _____

Observaciones

Encuestador: _____

"Muchas Gracias"

FORMULARIO DE PARTICIPACIÓN CIUDADANA

Estudio de Impacto Ambiental Categoría I

Proyecto: "Diseño, suministro, transporte, entrega e instalación de materiales y equipos, e interconexión para los proyectos de extensión de línea que incluyen: líneas de distribución eléctrica, luminarias públicas, transformadores, acometidas eléctricas, tapias e instalaciones eléctricas internas para viviendas de bajos recursos en comunidades en las provincias de Darién y Panamá. Denominadas lote 3. Comunidades El Totumo y el sector El Porvenir.

Encuesta para conocer la opinión ciudadana de los miembros de la comunidad con respecto al proyecto, probables impactos que pudieran generarse con la construcción, funcionamiento del mismo y beneficios para sus habitantes.

FECHA:

7.14.24

1- SEXO:

Masculino ☐

Femenino ☒

2- EDAD:

18 - 27 ☐

38 - 47 ☐

58 y más ☒

28 - 37 ☐

48 - 57 ☐

3- ESTADO CIVIL:

Soltero/a: ☐

Casado/a: ☒

Unido/a: ☐

Divorciado/a: ☐

Vjudo/a: ☐

4- LUGAR DE RESIDENCIA: COMUNIDAD:

VALIZA

CORREGIMIENTO:

5- NIVEL ESCOLAR MAXIMO:

PRIMARIA INCOMPLETA ☐

PRIMARIA COMPLETA ☐

SECUNDARIA INCOMPLETA ☐

SECUNDARIA COMPLETA ☒

OTRA

6- ¿QUÉ TIPO DE TRABAJO REALIZA?

AGRICULTOR/GANADO ☐

EMPLEADO ☐

PEON ☐

PESCA Y AGRICULTURA ☐

DESEMPLEADO ☐

OTRA ☐

COMERCIANTE ☐

JUBILADO ☒

CUAL?

7-¿TIENE USTED CONOCIMIENTO SOBRE LA CONSTRUCCIÓN DEL PROYECTO DE ELECTRIFICACION RURAL".

SI ☒

¿Cómo se enteró?:

NO ☐

(describir el proyecto):

8 ¿QUE OPINA USTED SOBRE LA CONSTRUCCIÓN DE ESTE PROYECTO CON RESPECTO A SU COMUNIDAD?

No afecta

9 ¿QUÉ BENEFICIOS PERCIBE USTED CON LA CONSTRUCCION DE ESTE PROYECTO PARA SU CORREGIMIENTO?

trabajo

10 ¿CONSIDERA USTED QUE LA OBRA DE CONSTRUCCIÓN Y OPERACIÓN DE ESTE PROYECTO CONTRIBUIRÁ A CREAR EMPLEOS PARA LOS MORADORES?

SI ☐ MUCHO ☐ POCO ☒ NO ☐ NO SABE ☐

11 ¿CREE USTED QUE LAS OBRAS DE CONSTRUCCIÓN Y OPERACIÓN DEL PROYECTO BENEFICIARAN A LOS MORADORES MAS CERCANOS?

BENEFICIARAN ☒ MUCHO ☒ PERJUDICARAN ☐ POCO ☐ NO AFECTARAN ☐ NO SABE ☐

12 ¿CREE USTED QUE ESTE PROYECTO CONTRIBUIRA A LA CONSERVACION DE LOS RECURSOS NATURALES DEL AREA?

SI ☐ MUCHO ☒ POCO ☐ NO ☐ NO SABE ☐

LLENAR LOS SIGUIENTES ESPACIOS SOLO A LOS QUE RESPONDEN AFIRMATIVAMENTE

12-A ¿CUÁLES RECURSOS SERÍAN AFECTADOS EN SU OPINIÓN?

1 _____
2 _____
3 _____

Observaciones

Encuestador: _____

“Muchas Gracias”

FORMULARIO DE PARTICIPACIÓN CIUDADANA

Estudio de Impacto Ambiental Categoría I

Proyecto: "Diseño, suministro, transporte, entrega e instalación de materiales y equipos, e interconexión para los proyectos de extensión de línea que incluyen: líneas de distribución eléctrica, luminarias públicas, transformadores, acometidas eléctricas, tapias e instalaciones eléctricas internas para viviendas de bajos recursos en comunidades en las provincias de Darién y Panamá. Denominadas lote 3. Comunidades El Totumo y el sector El Porvenir.

Encuesta para conocer la opinión ciudadana de los miembros de la comunidad con respecto al proyecto, probables impactos que pudieran generarse con la construcción, funcionamiento del mismo y beneficios para sus habitantes.

FECHA:

7, 4, 24

1- SEXO:

Masculino



Femenino



2- EDAD:

18 - 27



38 - 47



58 y más



28 - 37



48 - 57



3- ESTADO CIVIL:

Soltero/a:



Casado/a:



Unido/a:



Divorciado/a:



Vjudo/a:



4- LUGAR DE RESIDENCIA: COMUNIDAD:

Volizá

CORREGIMIENTO:

5- NIVEL ESCOLAR MAXIMO:

PRIMARIA INCOMPLETA



PRIMARIA COMPLETA



SECUNDARIA INCOMPLETA



SECUNDARIA COMPLETA



OTRA

6- ¿QUÉ TIPO DE TRABAJO REALIZA?

AGRICULTOR/GANADO



EMPLEADO



PEON



PESCA Y AGRICULTURA



DESEMPLEADO



OTRA



COMERCIANTE



JUBILADO



CUAL?



7-¿TIENE USTED CONOCIMIENTO SOBRE LA CONSTRUCCIÓN DEL PROYECTO DE ELECTRIFICACION RURAL".

SI ☒ ¿Cómo se enteró?:

NO ☒ (describir el proyecto):

8 ¿QUE OPINA USTED SOBRE LA CONSTRUCCIÓN DE ESTE PROYECTO CON RESPECTO A SU COMUNIDAD?

9 ¿QUÉ BENEFICIOS PERCIBE USTED CON LA CONSTRUCCION DE ESTE PROYECTO PARA SU CORREGIMIENTO?

10 ¿CONSIDERA USTED QUE LA OBRA DE CONSTRUCCIÓN Y OPERACIÓN DE ESTE PROYECTO CONTRIBUIRÁ A CREAR EMPLEOS PARA LOS MORADORES?

SI ☐ MUCHO ☐ POCO ☒ NO ☐ NO SABE ☐

11 ¿CREE USTED QUE LAS OBRAS DE CONSTRUCCIÓN Y OPERACIÓN DEL PROYECTO BENEFICIARÁN A LOS MORADORES MAS CERCANOS?

BENEFICIARÁN ☒ MUCHO ☐ PERJUDICARÁN ☐ POCO ☐ NO AFECTARÁN ☐ NO SABE ☐

12 ¿CREE USTED QUE ESTE PROYECTO CONTRIBUIRA A LA CONSERVACION DE LOS RECURSOS NATURALES DEL AREA?

SI ☐ MUCHO ☒ POCO ☐ NO ☐ NO SABE ☐

LLENAR LOS SIGUIENTES ESPACIOS SOLO A LOS QUE RESPONDEN AFIRMATIVAMENTE

12-A ¿CUÁLES RECURSOS SERÍAN AFECTADOS EN SU OPINIÓN?

1 _____
2 _____
3 _____

Observaciones

Encuestador: _____

“Muchas Gracias”

FORMULARIO DE PARTICIPACIÓN CIUDADANA

Estudio de Impacto Ambiental Categoría I

Proyecto: "Diseño, suministro, transporte, entrega e instalación de materiales y equipos, e interconexión para los proyectos de extensión de línea que incluyen: líneas de distribución eléctrica, luminarias públicas, transformadores, acometidas eléctricas, tapias e instalaciones eléctricas internas para viviendas de bajos recursos en comunidades en las provincias de Darién y Panamá. Denominadas lote 3. Comunidades El Totumo y el sector El Porvenir.

Encuesta para conocer la opinión ciudadana de los miembros de la comunidad con respecto al proyecto, probables impactos que pudieran generarse con la construcción, funcionamiento del mismo y beneficios para sus habitantes.

FECHA:

7, 4, 24

1- SEXO:

Masculino ☐

Femenino ☒

2- EDAD:

18 - 27 ☐

38 - 47 ☐

58 y más ☒

28 - 37 ☐

48 - 57 ☐

3- ESTADO CIVIL:

Soltero/a: ☐

Casado/a: ☒

Unido/a: ☐

Divorciado/a: ☐

Viuerto/a: ☐

4- LUGAR DE RESIDENCIA: COMUNIDAD:

Valiza

CORREGIMIENTO:

5- NIVEL ESCOLAR MAXIMO:

PRIMARIA INCOMPLETA ☐

PRIMARIA COMPLETA ☐

SECUNDARIA INCOMPLETA ☐

SECUNDARIA COMPLETA ☒

OTRA ☐

6- ¿QUÉ TIPO DE TRABAJO REALIZA?

AGRICULTOR/GANADO ☐

EMPLEADO ☒

PEON ☐

PESCA Y AGRICULTURA ☐

DESEMPLEADO ☐

OTRA ☐

COMERCIANTE ☐

JUBILADO ☐

CUAL? ☐

7-¿TIENE USTED CONOCIMIENTO SOBRE LA CONSTRUCCIÓN DEL PROYECTO DE ELECTRIFICACION RURAL?

SI ☒

¿Cómo se enteró?:

NO ☐

(describir el proyecto):

8 ¿QUE OPINA USTED SOBRE LA CONSTRUCCIÓN DE ESTE PROYECTO CON RESPECTO A SU COMUNIDAD?

No hay afectación

9 ¿QUÉ BENEFICIOS PERCIBE USTED CON LA CONSTRUCCION DE ESTE PROYECTO PARA SU CORREGIMIENTO?

trabajo

10 ¿CONSIDERA USTED QUE LA OBRA DE CONSTRUCCIÓN Y OPERACIÓN DE ESTE PROYECTO CONTRIBUIRÁ A CREAR EMPLEOS PARA LOS MORADORES?

SI ☐ MUCHO ☐ POCO ☒ NO ☐ NO SABE ☐

11 ¿CREE USTED QUE LAS OBRAS DE CONSTRUCCIÓN Y OPERACIÓN DEL PROYECTO BENEFICIARÁN A LOS MORADORES MAS CERCANOS?

BENEFICIARÁN ☒ MUCHO ☒ PERJUDICARÁN ☐ POCO ☐ NO AFECTARÁN ☐ NO SABE ☐

12 ¿CREE USTED QUE ESTE PROYECTO CONTRIBUIRA A LA CONSERVACION DE LOS RECURSOS NATURALES DEL AREA?

SI ☐ MUCHO ☒ POCO ☐ NO ☐ NO SABE ☐

LLENAR LOS SIGUIENTES ESPACIOS SOLO A LOS QUE RESPONDEN AFIRMATIVAMENTE

12-A ¿CUÁLES RECURSOS SERÍAN AFECTADOS EN SU OPINIÓN?

1 _____
2 _____
3 _____

Observaciones

Encuestador: _____

“Muchas Gracias”

FORMULARIO DE PARTICIPACIÓN CIUDADANA

Estudio de Impacto Ambiental Categoría I

Proyecto: "Diseño, suministro, transporte, entrega e instalación de materiales y equipos, e interconexión para los proyectos de extensión de línea que incluyen: líneas de distribución eléctrica, luminarias públicas, transformadores, acometidas eléctricas, tapias e instalaciones eléctricas internas para viviendas de bajos recursos en comunidades en las provincias de Darién y Panamá. Denominadas lote 3. Comunidades El Totumo y el sector El Porvenir.

Encuesta para conocer la opinión ciudadana de los miembros de la comunidad con respecto al proyecto, probables impactos que pudieran generarse con la construcción, funcionamiento del mismo y beneficios para sus habitantes.

FECHA: 7/14/24

1- SEXO: Masculino ☒ Femenino ☐

2- EDAD: 18 - 27 ☒ 38 - 47 ☐ 58 y más ☐
28 - 37 ☐ 48 - 57 ☐

3- ESTADO CIVIL: Soltero/a: ☒ Casado/a: ☐ Unido/a: ☐
Divorciado/a: ☐ Viudo/a: ☐

4- LUGAR DE RESIDENCIA: COMUNIDAD: Valle 2A CORREGIMIENTO: _____

5- NIVEL ESCOLAR MAXIMO:

PRIMARIA INCOMPLETA ☐ PRIMARIA COMPLETA ☐ SECUNDARIA INCOMPLETA ☐
SECUNDARIA COMPLETA ☒ OTRA _____

6- ¿QUÉ TIPO DE TRABAJO REALIZA?

AGRICULTOR/GANADO ☐ EMPLEADO ☒ PEON ☐
PESCA Y AGRICULTURA ☐ DESEMPLEADO ☒ OTRA ☐
COMERCIANTE ☐ JUBILADO ☐ CUAL? _____

7- ¿TIENE USTED CONOCIMIENTO SOBRE LA CONSTRUCCIÓN DEL PROYECTO DE ELECTRIFICACION RURAL?

SI ☐ ¿Cómo se enteró?: _____
NO ☒ (describir el proyecto): _____

8 ¿QUE OPINA USTED SOBRE LA CONSTRUCCIÓN DE ESTE PROYECTO CON RESPECTO A SU COMUNIDAD? No afecta

9 ¿QUÉ BENEFICIOS PERCIBE USTED CON LA CONSTRUCCION DE ESTE PROYECTO PARA SU CORREGIMIENTO? trabajo

10 ¿CONSIDERA USTED QUE LA OBRA DE CONSTRUCCIÓN Y OPERACIÓN DE ESTE PROYECTO CONTRIBUIRÁ A CREAR EMPLEOS PARA LOS MORADORES?

SI ☐ MUCHO ☐ POCO ☒ NO ☐ NO SABE ☐

11 ¿CREE USTED QUE LAS OBRAS DE CONSTRUCCIÓN Y OPERACIÓN DEL PROYECTO BENEFICIARÁN A LOS MORADORES MAS CERCANOS?

BENEFICIARÁN ☒ MUCHO ☒ PERJUDICARÁN ☐ POCO ☐ NO AFECTARÁN ☐ NO SABE ☐

12 ¿CREE USTED QUE ESTE PROYECTO CONTRIBUIRA A LA CONSERVACION DE LOS RECURSOS NATURALES DEL AREA?

SI ☐ MUCHO ☒ POCO ☐ NO ☐ NO SABE ☐

LLENAR LOS SIGUIENTES ESPACIOS SOLO A LOS QUE RESPONDEN AFIRMATIVAMENTE

12-A ¿CUÁLES RECURSOS SERÍAN AFECTADOS EN SU OPINIÓN?

1 _____
2 _____
3 _____

Observaciones

Encuestador: _____

“Muchas Gracias”

FORMULARIO DE PARTICIPACIÓN CIUDADANA

Estudio de Impacto Ambiental Categoría I

Proyecto: "Diseño, suministro, transporte, entrega e instalación de materiales y equipos, e interconexión para los proyectos de extensión de línea que incluyen: líneas de distribución eléctrica, luminarias públicas, transformadores, acometidas eléctricas, tapias e instalaciones eléctricas internas para viviendas de bajos recursos en comunidades en las provincias de Darién y Panamá. Denominadas lote 3. Comunidades El Totumo y el sector El Porvenir.

Encuesta para conocer la opinión ciudadana de los miembros de la comunidad con respecto al proyecto, probables impactos que pudieran generarse con la construcción, funcionamiento del mismo y beneficios para sus habitantes.

FECHA:

7.14.24

1- SEXO:

Masculino



Femenino



2- EDAD:

18 - 27



38 - 47



58 y más



28 - 37



48 - 57



3- ESTADO CIVIL:

Soltero/a:



Casado/a:



Unido/a:



Divorciado/a:



Viudo/a:



4- LUGAR DE RESIDENCIA: COMUNIDAD:

YAVIZA

CORREGIMIENTO:

5- NIVEL ESCOLAR MAXIMO:

PRIMARIA INCOMPLETA



PRIMARIA COMPLETA



SECUNDARIA INCOMPLETA



SECUNDARIA COMPLETA



OTRA

6- ¿QUÉ TIPO DE TRABAJO REALIZA?

AGRICULTOR/GANADO



EMPLEADO



PEON



PESCA Y AGRICULTURA



DESEMPLEADO



OTRA



COMERCIANTE



JUBILADO



CUAL?

7-¿TIENE USTED CONOCIMIENTO SOBRE LA CONSTRUCCIÓN DEL PROYECTO DE ELECTRIFICACION RURAL".

SI



¿Cómo se enteró?:

NO



(describir el proyecto):

8 ¿QUE OPINA USTED SOBRE LA CONSTRUCCIÓN DE ESTE PROYECTO CON RESPECTO A SU COMUNIDAD?

9 ¿QUÉ BENEFICIOS PERCIBE USTED CON LA CONSTRUCCION DE ESTE PROYECTO PARA SU CORREGIMIENTO?

10 ¿CONSIDERA USTED QUE LA OBRA DE CONSTRUCCIÓN Y OPERACIÓN DE ESTE PROYECTO CONTRIBUIRÁ A CREAR EMPLEOS PARA LOS MORADORES?

SI ☐ MUCHO ☐ POCO ☒ NO ☐ NO SABE ☐

11 ¿CREE USTED QUE LAS OBRAS DE CONSTRUCCIÓN Y OPERACIÓN DEL PROYECTO BENEFICIARÁN A LOS MORADORES MAS CERCANOS?

BENEFICIARÁN ☒ MUCHO ☒ PERJUDICARÁN ☐ POCO ☐ NO AFECTARÁN ☐ NO SABE ☐

12 ¿CREE USTED QUE ESTE PROYECTO CONTRIBUIRA A LA CONSERVACION DE LOS RECURSOS NATURALES DEL AREA?

SI ☐ MUCHO ☐ POCO ☐ NO ☐ NO SABE ☐

LLENAR LOS SIGUIENTES ESPACIOS SOLO A LOS QUE RESPONDEN AFIRMATIVAMENTE

12-A ¿CUÁLES RECURSOS SERÍAN AFECTADOS EN SU OPINIÓN?

1 _____
2 _____
3 _____

Observaciones

Encuestador: _____

“Muchas Gracias”

FORMULARIO DE PARTICIPACIÓN CIUDADANA

Estudio de Impacto Ambiental Categoría I

Proyecto: "Diseño, suministro, transporte, entrega e instalación de materiales y equipos, e interconexión para los proyectos de extensión de línea que incluyen: líneas de distribución eléctrica, luminarias públicas, transformadores, acometidas eléctricas, tapias e instalaciones eléctricas internas para viviendas de bajos recursos en comunidades en las provincias de Darién y Panamá. Denominadas lote 3. Comunidades El Totumo y el sector El Porvenir.

Encuesta para conocer la opinión ciudadana de los miembros de la comunidad con respecto al proyecto, probables impactos que pudieran generarse con la construcción, funcionamiento del mismo y beneficios para sus habitantes.

FECHA: 7.4.24

1- SEXO:

Masculino ☐

Femenino ☒

2- EDAD:

18 - 27 ☐

38 - 47 ☐

58 y más ☒

28 - 37 ☐

48 - 57 ☐

3- ESTADO CIVIL:

Soltero/a: ☐

Casado/a: ☒

Unido/a: ☐

Divorciado/a: ☐

Viuado/a: ☐

4- LUGAR DE RESIDENCIA: COMUNIDAD: YAVIZA

CORREGIMIENTO:

5- NIVEL ESCOLAR MAXIMO:

PRIMARIA INCOMPLETA ☐

PRIMARIA COMPLETA ☐

SECUNDARIA INCOMPLETA ☐

SECUNDARIA COMPLETA ☒

OTRA

6- ¿QUÉ TIPO DE TRABAJO REALIZA?

AGRICULTOR/GANADO ☐

EMPLEADO ☒

PEON ☐

PESCA Y AGRICULTURA ☐

DESEMPLEADO ☐

OTRA ☐

COMERCIANTE ☐

JUBILADO ☐

CUAL?

7-¿TIENE USTED CONOCIMIENTO SOBRE LA CONSTRUCCIÓN DEL PROYECTO DE ELECTRIFICACION RURAL".

SI ☒

¿Cómo se enteró?:

NO ☐

(describir el proyecto):

8 ¿QUE OPINA USTED SOBRE LA CONSTRUCCIÓN DE ESTE PROYECTO CON RESPECTO A SU COMUNIDAD? No afecta

9 ¿QUÉ BENEFICIOS PERCIBE USTED CON LA CONSTRUCCION DE ESTE PROYECTO PARA SU CORREGIMIENTO? tenbo

10 ¿CONSIDERA USTED QUE LA OBRA DE CONSTRUCCIÓN Y OPERACIÓN DE ESTE PROYECTO CONTRIBUIRÁ A CREAR EMPLEOS PARA LOS MORADORES?

SI ☐ MUCHO ☐ POCO ☒ NO ☐ NO SABE ☐

11 ¿CREE USTED QUE LAS OBRAS DE CONSTRUCCIÓN Y OPERACIÓN DEL PROYECTO BENEFICIARÁN A LOS MORADORES MAS CERCANOS?

BENEFICIARÁN ☒ MUCHO ☒ PERJUDICARÁN ☐ POCO ☐ NO AFECTARÁN ☐ NO SABE ☐

12 ¿CREE USTED QUE ESTE PROYECTO CONTRIBUIRA A LA CONSERVACION DE LOS RECURSOS NATURALES DEL AREA?

SI ☐ MUCHO ☒ POCO ☐ NO ☐ NO SABE ☐

LLENAR LOS SIGUIENTES ESPACIOS SOLO A LOS QUE RESPONDEN AFIRMATIVAMENTE

12-A ¿CUÁLES RECURSOS SERÍAN AFECTADOS EN SU OPINIÓN?

1 _____
2 _____
3 _____

Observaciones

Encuestador: _____

“Muchas Gracias”

Estudio de Impacto Ambiental Categoría I

Encuesta para conocer la opinión ciudadana de los miembros de la comunidad con respecto al proyecto, probables impactos que pudieran generarse con la construcción, funcionamiento del mismo y beneficios para sus habitantes.

FECHA:

Femenino ☒

58 y más 

48-57

Unido/a: ☐

Viudo/a: ☐

CORREGIMIENTO:

OTRA

CUAI?

SI ☐ ¿Cómo se enteró?:

NO ☒ (describir el proyecto):

8 ¿QUE OPINA USTED SOBRE LA CONSTRUCCIÓN DE ESTE PROYECTO CON RESPECTO A SU COMUNIDAD?

9 ¿QUÉ BENEFICIOS PERCIBE USTED CON LA CONSTRUCCION DE ESTE PROYECTO PARA SU CORREGIMIENTO?

10 ¿CONSIDERA USTED QUE LA OBRA DE CONSTRUCCIÓN Y OPERACIÓN DE ESTE PROYECTO CONTRIBUIRÁ A CREAR EMPLEOS PARA LOS MORADORES?

SI ☐ MUCHO ☐ POCO ☒ NO ☐ NO SABE ☐

11 ¿CREE USTED QUE LAS OBRAS DE CONSTRUCCIÓN Y OPERACIÓN DEL PROYECTO BENEFICIARÁN A LOS MORADORES MAS CERCANOS?

BENEFICIARÁN ☒ MUCHO ☒ PERJUDICARÁN ☐ POCO ☐ NO AFECTARÁN ☐ NO SABE ☐

12 ¿CREE USTED QUE ESTE PROYECTO CONTRIBUIRA A LA CONSERVACION DE LOS RECURSOS NATURALES DEL AREA?

SI ☐ MUCHO ☒ POCO ☐ NO ☐ NO SABE ☐

LLENAR LOS SIGUIENTES ESPACIOS SOLO A LOS QUE RESPONDEN AFIRMATIVAMENTE

12-A ¿CUÁLES RECURSOS SERÍAN AFECTADOS EN SU OPINIÓN?

1 _____
2 _____
3 _____

Observaciones

Encuestador: _____

“Muchas Gracias”

FORMULARIO DE PARTICIPACIÓN CIUDADANA

Estudio de Impacto Ambiental Categoría I

Proyecto: "Diseño, suministro, transporte, entrega e instalación de materiales y equipos, e interconexión para los proyectos de extensión de línea que incluyen: líneas de distribución eléctrica, luminarias públicas, transformadores, acometidas eléctricas, tapias e instalaciones eléctricas internas para viviendas de bajos recursos en comunidades en las provincias de Darién y Panamá. Denominadas lote 3. Comunidades El Totumo y el sector El Porvenir.

Encuesta para conocer la opinión ciudadana de los miembros de la comunidad con respecto al proyecto, probables impactos que pudieran generarse con la construcción, funcionamiento del mismo y beneficios para sus habitantes.

FECHA: 7, 4, 24

1- SEXO: Masculino ☒ Femenino ☐

2- EDAD: 18 - 27 ☒ 38 - 47 ☐ 58 y más ☐
28 - 37 ☐ 48 - 57 ☐

3- ESTADO CIVIL: Soltero/a: ☒ Casado/a: ☐ Unido/a: ☐
Divorciado/a: ☐ Viudo/a: ☐

4- LUGAR DE RESIDENCIA: COMUNIDAD: VALIZA CORREGIMIENTO:

5- NIVEL ESCOLAR MAXIMO:

PRIMARIA INCOMPLETA ☐ PRIMARIA COMPLETA ☐ SECUNDARIA INCOMPLETA ☐
SECUNDARIA COMPLETA ☒ OTRA ☐

6- ¿QUÉ TIPO DE TRABAJO REALIZA?

AGRICULTOR/GANADO ☐ EMPLEADO ☒ PEON ☐
PESCA Y AGRICULTURA ☐ DESEMPLEADO ☐ OTRA ☐
COMERCIANTE ☐ JUBILADO ☐ CUAL? ☐

7- ¿TIENE USTED CONOCIMIENTO SOBRE LA CONSTRUCCIÓN DEL PROYECTO DE ELECTRIFICACION RURAL?

SI ☒ ¿Cómo se enteró?: _____
NO ☐ (describir el proyecto): _____

8 ¿QUE OPINA USTED SOBRE LA CONSTRUCCIÓN DE ESTE PROYECTO CON RESPECTO A SU COMUNIDAD?

9 ¿QUÉ BENEFICIOS PERCIBE USTED CON LA CONSTRUCCION DE ESTE PROYECTO PARA SU CORREGIMIENTO?

10 ¿CONSIDERA USTED QUE LA OBRA DE CONSTRUCCIÓN Y OPERACIÓN DE ESTE PROYECTO CONTRIBUIRÁ A CREAR EMPLEOS PARA LOS MORADORES?

SI ☐ MUCHO ☐ POCO ☒ NO ☐ NO SABE ☐

11 ¿CREE USTED QUE LAS OBRAS DE CONSTRUCCIÓN Y OPERACIÓN DEL PROYECTO BENEFICIARÁN A LOS MORADORES MAS CERCANOS?

BENEFICIARÁN ☒ MUCHO ☒ PERJUDICARÁN ☐ POCO ☐ NO AFECTARÁN ☐ NO SABE ☐

12 ¿CREE USTED QUE ESTE PROYECTO CONTRIBUIRA A LA CONSERVACION DE LOS RECURSOS NATURALES DEL AREA?

SI ☐ MUCHO ☒ POCO ☐ NO ☐ NO SABE ☐

LLENAR LOS SIGUIENTES ESPACIOS SOLO A LOS QUE RESPONDEN AFIRMATIVAMENTE

12-A ¿CUÁLES RECURSOS SERÍAN AFECTADOS EN SU OPINIÓN?

1 _____
2 _____
3 _____

Observaciones

Encuestador: _____

“Muchas Gracias”

FORMULARIO DE PARTICIPACIÓN CIUDADANA

Estudio de Impacto Ambiental Categoría I

Proyecto: "Diseño, suministro, transporte, entrega e instalación de materiales y equipos, e interconexión para los proyectos de extensión de línea que incluyen: líneas de distribución eléctrica, luminarias públicas, transformadores, acometidas eléctricas, tapias e instalaciones eléctricas internas para viviendas de bajos recursos en comunidades en las provincias de Darién y Panamá. Denominadas lote 3. Comunidades El Totumo y el sector El Porvenir.

Encuesta para conocer la opinión ciudadana de los miembros de la comunidad con respecto al proyecto, probables impactos que pudieran generarse con la construcción, funcionamiento del mismo y beneficios para sus habitantes.

FECHA:

7, 4, 24

1- SEXO:

Masculino ☐

Femenino ☒

2- EDAD:

18 - 27 ☐

38 - 47 ☐

58 y más ☒

28 - 37 ☐

48 - 57 ☐

3- ESTADO CIVIL:

Soltero/a: ☐

Casado/a: ☒

Unido/a: ☐

Divorciado/a: ☐

Viudo/a: ☐

4- LUGAR DE RESIDENCIA: COMUNIDAD:

Volizá

CORREGIMIENTO:

5- NIVEL ESCOLAR MAXIMO:

PRIMARIA INCOMPLETA ☐

PRIMARIA COMPLETA ☐

SECUNDARIA INCOMPLETA ☐

SECUNDARIA COMPLETA ☒

OTRA

6- ¿QUÉ TIPO DE TRABAJO REALIZA?

AGRICULTOR/GANADO ☐

EMPLEADO ☒

PEON ☐

PESCA Y AGRICULTURA ☐

DESEMPLEADO ☐

OTRA ☐

COMERCIANTE ☐

JUBILADO ☐

CUAL? ☐

7-¿TIENE USTED CONOCIMIENTO SOBRE LA CONSTRUCCIÓN DEL PROYECTO DE ELECTRIFICACION RURAL".

SI ☒ ¿Cómo se enteró?:

NO ☒ (describir el proyecto):

8 ¿QUE OPINA USTED SOBRE LA CONSTRUCCIÓN DE ESTE PROYECTO CON RESPECTO A SU COMUNIDAD?

No afecta

9 ¿QUÉ BENEFICIOS PERCIBE USTED CON LA CONSTRUCCION DE ESTE PROYECTO PARA SU CORREGIMIENTO?

trabajo

10 ¿CONSIDERA USTED QUE LA OBRA DE CONSTRUCCIÓN Y OPERACIÓN DE ESTE PROYECTO CONTRIBUIRÁ A CREAR EMPLEOS PARA LOS MORADORES?

SI ☐ MUCHO ☐ POCO ☒ NO ☐ NO SABE ☐

11 ¿CREE USTED QUE LAS OBRAS DE CONSTRUCCIÓN Y OPERACIÓN DEL PROYECTO BENEFICIARÁN A LOS MORADORES MAS CERCANOS?

BENEFICIARÁN ☒ MUCHO ☒ PERJUDICARÁN ☐ POCO ☐ NO AFECTARÁN ☐ NO SABE ☐

12 ¿CREE USTED QUE ESTE PROYECTO CONTRIBUIRA A LA CONSERVACION DE LOS RECURSOS NATURALES DEL AREA?

SI ☐ MUCHO ☒ POCO ☐ NO ☐ NO SABE ☐

LLENAR LOS SIGUIENTES ESPACIOS SOLO A LOS QUE RESPONDEN AFIRMATIVAMENTE

12-A ¿CUÁLES RECURSOS SERÍAN AFECTADOS EN SU OPINIÓN?

1 _____
2 _____
3 _____

Observaciones

Encuestador: _____

“Muchas Gracias”

Estudio de Impacto Ambiental Categoría I

Encuesta para conocer la opinión ciudadana de los miembros de la comunidad con respecto al proyecto, probables impactos que pudieran generarse con la construcción, funcionamiento del mismo y beneficios para sus habitantes.

FECHA:

Masculino ☐Femenino 18-27 ☐

38-47

58 y más 28-37 ☐

48-57

Soltero/a: ☐

Casado/a: ☒

Unido/a: ☐

Divorciado/a: ☐

Viudo/a: ☐

CORREGIMIENTO:

PRIMARIA INCOMPLETA ☐

PRIMARIA COMPLETA ☐SECUNDARIA INCOMPLETA ☐SECUNDARIA COMPLETA ☒

OTRA

AGRICULTOR/GANADO

EMPLEADOPEON ☐

PESCA Y AGRICULTURA

DESEMPLEADO

OTRA ☐

COMERCIANTE

JUBILADO

CUAL?

7-¿TIENE USTED CONOCIMIENTO SOBRE LA CONSTRUCCIÓN DEL PROYECTO DE ELECTRIFICACION RURAL”.

Si ☒ ¿Cómo se enteró?:

NO ☒ (describir el proyecto):

8 ¿QUÉ OPINA USTED SOBRE LA CONSTRUCCIÓN DE ESTE PROYECTO CON RESPECTO A SU COMUNIDAD?

9 ¿QUÉ BENEFICIOS PERCIBE USTED CON LA CONSTRUCCION DE ESTE PROYECTO PARA SU CORREGIMIENTO?

10 ¿CONSIDERA USTED QUE LA OBRA DE CONSTRUCCIÓN Y OPERACIÓN DE ESTE PROYECTO CONTRIBUIRÁ A CREAR EMPLEOS PARA LOS MORADORES?

SI ☐ MUCHO ☐ POCO ☒ NO ☐ NO SABE ☐

11 ¿CREE USTED QUE LAS OBRAS DE CONSTRUCCIÓN Y OPERACIÓN DEL PROYECTO BENEFICIARÁN A LOS MORADORES MAS CERCANOS?

BENEFICIARÁN ☒ MUCHO ☐ PERJUDICARÁN ☐ POCO ☐ NO AFECTARÁN ☐ NO SABE ☐

12 ¿CREE USTED QUE ESTE PROYECTO CONTRIBUIRA A LA CONSERVACION DE LOS RECURSOS NATURALES DEL AREA?

SI ☐ MUCHO ☒ POCO ☐ NO ☐ NO SABE ☐

LLENAR LOS SIGUIENTES ESPACIOS SOLO A LOS QUE RESPONDEN AFIRMATIVAMENTE

12-A ¿CUÁLES RECURSOS SERÍAN AFECTADOS EN SU OPINIÓN?

1 _____
2 _____
3 _____

Observaciones

Encuestador: _____

“Muchas Gracias”

FORMULARIO DE PARTICIPACIÓN CIUDADANA

Estudio de Impacto Ambiental Categoría I

Proyecto: "Diseño, suministro, transporte, entrega e instalación de materiales y equipos, e interconexión para los proyectos de extensión de línea que incluyen: líneas de distribución eléctrica, luminarias públicas, transformadores, acometidas eléctricas, tapias e instalaciones eléctricas internas para viviendas de bajos recursos en comunidades en las provincias de Darién y Panamá. Denominadas lote 3. Comunidades El Totumo y el sector El Porvenir.

Encuesta para conocer la opinión ciudadana de los miembros de la comunidad con respecto al proyecto, probables impactos que pudieran generarse con la construcción, funcionamiento del mismo y beneficios para sus habitantes.

FECHA: 7, 4, 24

1- SEXO:

Masculino ☐

Femenino ☒

2- EDAD:

18 - 27 ☐

38 - 47 ☐

58 y más ☒

28 - 37 ☐

48 - 57 ☐

3- ESTADO CIVIL:

Soltero/a: ☐

Casado/a: ☒

Unido/a: ☐

Divorciado/a: ☐

Viudo/a: ☐

4- LUGAR DE RESIDENCIA: COMUNIDAD: YOLIZA

CORREGIMIENTO:

5- NIVEL ESCOLAR MAXIMO:

PRIMARIA INCOMPLETA ☐

PRIMARIA COMPLETA ☐

SECUNDARIA INCOMPLETA ☐

SECUNDARIA COMPLETA ☒ OTRA _____

6- ¿QUÉ TIPO DE TRABAJO REALIZA?

AGRICULTOR/GANADO ☐

EMPLEADO ☒

PEON ☐

PESCA Y AGRICULTURA ☐

DESEMPLEADO ☐

OTRA ☐

COMERCIANTE ☐

JUBILADO ☐

CUAL? _____

7-¿TIENE USTED CONOCIMIENTO SOBRE LA CONSTRUCCIÓN DEL PROYECTO DE ELECTRIFICACION RURAL".

SI ☒ ¿Cómo se enteró?: _____

NO ☐ (describir el proyecto): _____

8 ¿QUE OPINA USTED SOBRE LA CONSTRUCCIÓN DE ESTE PROYECTO CON RESPECTO A SU COMUNIDAD? No afecta

9 ¿QUÉ BENEFICIOS PERCIBE USTED CON LA CONSTRUCCION DE ESTE PROYECTO PARA SU CORREGIMIENTO? trabajo

10 ¿CONSIDERA USTED QUE LA OBRA DE CONSTRUCCIÓN Y OPERACIÓN DE ESTE PROYECTO CONTRIBUIRÁ A CREAR EMPLEOS PARA LOS MORADORES?

SI ☒ MUCHO ☐ POCO ☐ NO ☐ NO SABE ☐

11 ¿CREE USTED QUE LAS OBRAS DE CONSTRUCCIÓN Y OPERACIÓN DEL PROYECTO BENEFICIARÁN A LOS MORADORES MAS CERCANOS?

BENEFICIARÁN ☒ MUCHO ☐ PERJUDICARÁN ☐ POCO ☐ NO AFECTARÁN ☐ NO SABE ☐

12 ¿CREE USTED QUE ESTE PROYECTO CONTRIBUIRA A LA CONSERVACION DE LOS RECURSOS NATURALES DEL AREA?

SI ☒ MUCHO ☐ POCO ☐ NO ☐ NO SABE ☐

LLENAR LOS SIGUIENTES ESPACIOS SOLO A LOS QUE RESPONDEN AFIRMATIVAMENTE

12-A ¿CUÁLES RECURSOS SERÍAN AFECTADOS EN SU OPINIÓN?

1 _____
2 _____
3 _____

Observaciones

Encuestador: _____

“Muchas Gracias”

FORMULARIO DE PARTICIPACIÓN CIUDADANA

Estudio de Impacto Ambiental Categoría I

Proyecto: "Diseño, suministro, transporte, entrega e instalación de materiales y equipos, e interconexión para los proyectos de extensión de línea que incluyen: líneas de distribución eléctrica, luminarias públicas, transformadores, acometidas eléctricas, tapias e instalaciones eléctricas internas para viviendas de bajos recursos en comunidades en las provincias de Darién y Panamá. Denominadas lote 3. Comunidades El Totumo y el sector El Porvenir.

Encuesta para conocer la opinión ciudadana de los miembros de la comunidad con respecto al proyecto, probables impactos que pudieran generarse con la construcción, funcionamiento del mismo y beneficios para sus habitantes.

FECHA: 7.4.24

1- SEXO:

Masculino ☐

Femenino ☒

2- EDAD:

18 - 27 ☐

38 - 47 ☐

58 y más ☒

28 - 37 ☐

48 - 57 ☐

3- ESTADO CIVIL:

Soltero/a: ☐

Casado/a: ☒

Unido/a: ☐

Divorciado/a: ☐

Viudo/a: ☐

4- LUGAR DE RESIDENCIA: COMUNIDAD: Valiza

CORREGIMIENTO:

5- NIVEL ESCOLAR MAXIMO:

PRIMARIA INCOMPLETA ☐

PRIMARIA COMPLETA ☐

SECUNDARIA INCOMPLETA ☐

SECUNDARIA COMPLETA ☒ OTRA _____

6- ¿QUÉ TIPO DE TRABAJO REALIZA?

AGRICULTOR/GANADO ☐

EMPLEADO ☒

PEON ☐

PESCA Y AGRICULTURA ☐

DESEMPLEADO ☒

OTRA ☐

COMERCIANTE ☐

JUBILADO ☐

CUAL? _____

7-¿TIENE USTED CONOCIMIENTO SOBRE LA CONSTRUCCIÓN DEL PROYECTO DE ELECTRIFICACION RURAL".

SI ☒

¿Cómo se enteró?: _____

NO ☐

(describir el proyecto): _____

8 ¿QUE OPINA USTED SOBRE LA CONSTRUCCIÓN DE ESTE PROYECTO CON RESPECTO A SU COMUNIDAD? No afecta

9 ¿QUÉ BENEFICIOS PERCIBE USTED CON LA CONSTRUCCION DE ESTE PROYECTO PARA SU CORREGIMIENTO? trabajo

10 ¿CONSIDERA USTED QUE LA OBRA DE CONSTRUCCIÓN Y OPERACIÓN DE ESTE PROYECTO CONTRIBUIRÁ A CREAR EMPLEOS PARA LOS MORADORES?

SI ☐ MUCHO ☐ POCO ☒ NO ☐ NO SABE ☐

11 ¿CREE USTED QUE LAS OBRAS DE CONSTRUCCIÓN Y OPERACIÓN DEL PROYECTO BENEFICIARÁN A LOS MORADORES MAS CERCANOS?

BENEFICIARÁN ☒ MUCHO ☒ PERJUDICARÁN ☐ POCO ☐ NO AFECTARÁN ☐ NO SABE ☐

12 ¿CREE USTED QUE ESTE PROYECTO CONTRIBUIRA A LA CONSERVACION DE LOS RECURSOS NATURALES DEL AREA?

SI ☐ MUCHO ☒ POCO ☐ NO ☐ NO SABE ☐

LLENAR LOS SIGUIENTES ESPACIOS SOLO A LOS QUE RESPONDEN AFIRMATIVAMENTE

12-A ¿CUÁLES RECURSOS SERÍAN AFECTADOS EN SU OPINIÓN?

1 _____
2 _____
3 _____

Observaciones

Encuestador: _____

“Muchas Gracias”

Estudio de Impacto Ambiental Categoría I

USTED CON LA CON
TRABAJA

10 ¿CONSIDERA USTED QUE LA OBRA DE CONSTRUCCIÓN Y OPERACIÓN DE ESTE PROYECTO CONTRIBUIRÁ A CREAR EMPLEOS PARA LOS MORADORES?

SI ☐ MUCHO ☐ POCO ☒ NO ☐ NO SABE ☐

11 ¿CREE USTED QUE LAS OBRAS DE CONSTRUCCIÓN Y OPERACIÓN DEL PROYECTO BENEFICIARÁN A LOS MORADORES MAS CERCANOS?

BENEFICIARAN ☐ MUCHO ☒ PERJUDICARAN ☐ POCO ☐ NO AFECTARAN ☐ NO SABE ☐

12 ¿CREE USTED QUE ESTE PROYECTO CONTRIBUIRA A LA CONSERVACION DE LOS RECURSOS NATURALES DEL AREA?

SI ☐ MUCHO ☐ POCO ☐ NO ☐ NO SABE ☐

LLENAR LOS SIGUIENTES ESPACIOS SOLO A LOS QUE RESPONDEN AFIRMATIVAMENTE

12-A ¿CUÁLES RECURSOS SERÍAN AFECTADOS EN SU OPINIÓN?

1 _____
2 _____
3 _____

Observaciones

Encuestador: _____

“Muchas Gracias”

FORMULARIO DE PARTICIPACIÓN CIUDADANA
Estudio de Impacto Ambiental Categoría I

Proyecto: "Diseño, suministro, transporte, entrega e instalación de materiales y equipos, e interconexión para los proyectos de extensión de línea que incluyen: líneas de distribución eléctrica, luminarias públicas, transformadores, acometidas eléctricas, tapias e instalaciones eléctricas internas para viviendas de bajos recursos en comunidades en las provincias de Darién y Panamá. Denominadas lote 3. Comunidades El Totumo y el sector El Porvenir.

Encuesta para conocer la opinión ciudadana de los miembros de la comunidad con respecto al proyecto, probables impactos que pudieran generarse con la construcción, funcionamiento del mismo y beneficios para sus habitantes.

FECHA:

7.4.24

1- SEXO:

Masculino ☐

Femenino ☒

2- EDAD:

18 - 27 ☐

38 - 47 ☒

58 y más ☐

28 - 37 ☐

48 - 57 ☐

3- ESTADO CIVIL:

Soltero/a: ☐

Casado/a: ☒

Unido/a: ☐

Divorciado/a: ☐

Viudo/a: ☐

4- LUGAR DE RESIDENCIA: COMUNIDAD:

Volizá

CORREGIMIENTO:

5- NIVEL ESCOLAR MAXIMO:

PRIMARIA INCOMPLETA ☐

PRIMARIA COMPLETA ☐

SECUNDARIA INCOMPLETA ☐

SECUNDARIA COMPLETA ☒

OTRA ☐

6- ¿QUÉ TIPO DE TRABAJO REALIZA?

AGRICULTOR/GANADO ☐

EMPLEADO ☒

PEON ☐

PESCA Y AGRICULTURA ☐

DESEMPLEADO ☐

OTRA ☐

COMERCIANTE ☐

JUBILADO ☐

CUAL? ☐

7-¿TIENE USTED CONOCIMIENTO SOBRE LA CONSTRUCCIÓN DEL PROYECTO DE ELECTRIFICACION RURAL".

SI ☒

¿Cómo se enteró?:

NO ☐

(describir el proyecto):

8 ¿QUE OPINA USTED SOBRE LA CONSTRUCCIÓN DE ESTE PROYECTO CON RESPECTO A SU COMUNIDAD?

9 ¿QUÉ BENEFICIOS PERCIBE USTED CON LA CONSTRUCCION DE ESTE PROYECTO PARA SU CORREGIMIENTO?

10 ¿CONSIDERA USTED QUE LA OBRA DE CONSTRUCCIÓN Y OPERACIÓN DE ESTE PROYECTO CONTRIBUIRÁ A CREAR EMPLEOS PARA LOS MORADORES?

SI ☐ MUCHO ☐ POCO ☒ NO ☐ NO SABE ☐

11 ¿CREE USTED QUE LAS OBRAS DE CONSTRUCCIÓN Y OPERACIÓN DEL PROYECTO BENEFICIARÁN A LOS MORADORES MAS CERCANOS?

BENEFICIARÁN ☒ MUCHO ☐ PERJUDICARÁN ☐ POCO ☐ NO AFECTARÁN ☐ NO SABE ☐

12 ¿CREE USTED QUE ESTE PROYECTO CONTRIBUIRA A LA CONSERVACION DE LOS RECURSOS NATURALES DEL AREA?

SI ☐ MUCHO ☐ POCO ☐ NO ☐ NO SABE ☐

LLENAR LOS SIGUIENTES ESPACIOS SOLO A LOS QUE RESPONDEN AFIRMATIVAMENTE

12-A ¿CUÁLES RECURSOS SERÍAN AFECTADOS EN SU OPINIÓN?

1 _____
2 _____
3 _____

Observaciones

Encuestador: _____

“Muchas Gracias”

Estudio de Impacto Ambiental Categoría I

Encuesta para conocer la opinión ciudadana de los miembros de la comunidad con respecto al proyecto, probables impactos que pudieran generarse con la construcción, funcionamiento del mismo y beneficios para sus habitantes.

7.4.24

☒☐

X

☐

[

☒

□

XAVIZA

CORREGIMIENTO:

☐

Г

4

9

6

5

SI ☒ ¿Cómo se enteró?:

(describir el proyecto):

10 ¿CONSIDERA USTED QUE LA OBRA DE CONSTRUCCIÓN Y OPERACIÓN DE ESTE PROYECTO CONTRIBUIRÁ A CREAR EMPLEOS PARA LOS MORADORES?

SI ☐ MUCHO ☐ POCO ☒ NO ☐ NO SABE ☐

11 ¿CREE USTED QUE LAS OBRAS DE CONSTRUCCIÓN Y OPERACIÓN DEL PROYECTO BENEFICIARÁN A LOS MORADORES MAS CERCANOS?

BENEFICIARÁN ☒ MUCHO ☒ PERJUDICARÁN ☐ POCO ☐ NO AFECTARÁN ☐ NO SABE ☐

12 ¿CREE USTED QUE ESTE PROYECTO CONTRIBUIRA A LA CONSERVACION DE LOS RECURSOS NATURALES DEL AREA?

SI ☐ MUCHO ☒ POCO ☐ NO ☐ NO SABE ☐

LLENAR LOS SIGUIENTES ESPACIOS SOLO A LOS QUE RESPONDEN AFIRMATIVAMENTE

12-A ¿CUÁLES RECURSOS SERÍAN AFECTADOS EN SU OPINIÓN?

1 _____
2 _____
3 _____

Observaciones

Encuestador: _____

“Muchas Gracias”

FORMULARIO DE PARTICIPACIÓN CIUDADANA

Estudio de Impacto Ambiental Categoría I

Proyecto: "Diseño, suministro, transporte, entrega e instalación de materiales y equipos, e interconexión para los proyectos de extensión de línea que incluyen: líneas de distribución eléctrica, luminarias públicas, transformadores, acometidas eléctricas, tapias e instalaciones eléctricas internas para viviendas de bajos recursos en comunidades en las provincias de Darién y Panamá. Denominadas lote 3. Comunidades El Totumo y el sector El Porvenir.

Encuesta para conocer la opinión ciudadana de los miembros de la comunidad con respecto al proyecto, probables impactos que pudieran generarse con la construcción, funcionamiento del mismo y beneficios para sus habitantes.

FECHA:

7, 4, 24

1- SEXO:

Masculino



Femenino ☐

2- EDAD:

18 - 27



38 - 47



58 y más



28 - 37



48 - 57



3- ESTADO CIVIL:

Soltero/a:



Casado/a:



Unido/a:



Divorciado/a:



Viudo/a:



4- LUGAR DE RESIDENCIA: COMUNIDAD:

YALIZA

CORREGIMIENTO:

5- NIVEL ESCOLAR MAXIMO:

PRIMARIA INCOMPLETA ☒

PRIMARIA COMPLETA ☐

SECUNDARIA INCOMPLETA ☐

SECUNDARIA COMPLETA ☐

OTRA ☐

6- ¿QUÉ TIPO DE TRABAJO REALIZA?

AGRICULTOR/GANADO



EMPLEADO



PEON ☐

PESCA Y AGRICULTURA



DESEMPLEADO



OTRA ☐

COMERCIANTE



JUBILADO



CUAL? ☐

7-¿TIENE USTED CONOCIMIENTO SOBRE LA CONSTRUCCIÓN DEL PROYECTO DE ELECTRIFICACION RURAL?

SI ☒

¿Cómo se enteró?:

NO ☐

(describir el proyecto):

8 ¿QUE OPINA USTED SOBRE LA CONSTRUCCIÓN DE ESTE PROYECTO CON RESPECTO A SU COMUNIDAD?

9 ¿QUÉ BENEFICIOS PERCIBE USTED CON LA CONSTRUCCION DE ESTE PROYECTO PARA SU CORREGIMIENTO?

10 ¿CONSIDERA USTED QUE LA OBRA DE CONSTRUCCIÓN Y OPERACIÓN DE ESTE PROYECTO CONTRIBUIRÁ A CREAR EMPLEOS PARA LOS MORADORES?

SI ☐ MUCHO ☐ POCO ☒ NO ☐ NO SABE ☐

11 ¿CREE USTED QUE LAS OBRAS DE CONSTRUCCIÓN Y OPERACIÓN DEL PROYECTO BENEFICIARÁN A LOS MORADORES MAS CERCANOS?

BENEFICIARÁN ☐ PERJUDICARÁN ☐ NO AFECTARÁN ☐
MUCHO ☐ POCO ☐ NO SABE ☐

12 ¿CREE USTED QUE ESTE PROYECTO CONTRIBUIRA A LA CONSERVACION DE LOS RECURSOS NATURALES DEL AREA?

SI ☐ MUCHO ☐ POCO ☐ NO ☐ NO SABE ☐

LLENAR LOS SIGUIENTES ESPACIOS SOLO A LOS QUE RESPONDEN AFIRMATIVAMENTE

12-A ¿CUÁLES RECURSOS SERÍAN AFECTADOS EN SU OPINIÓN?

1 _____
2 _____
3 _____

Observaciones

Encuestador: _____

“Muchas Gracias”

Estudio de Impacto Ambiental Categoría I

9 ¿QUÉ BENEFICIOS PERCIBE USTED CON LA CONSTRUCCION DE ESTE PROYECTO PARA SU CORREGIMIENTO? *- Aumento de la seguridad*

10 ¿CONSIDERA USTED QUE LA OBRA DE CONSTRUCCIÓN Y OPERACIÓN DE ESTE PROYECTO CONTRIBUIRÁ A CREAR EMPLEOS PARA LOS MORADORES?

SI ☐ MUCHO ☐ POCO ☒ NO ☐ NO SABE ☐

11 ¿CREE USTED QUE LAS OBRAS DE CONSTRUCCIÓN Y OPERACIÓN DEL PROYECTO BENEFICIARÁN A LOS MORADORES MAS CERCANOS?

BENEFICIARÁN ☒ MUCHO ☒ PERJUDICARÁN ☐ POCO ☐ NO AFECTARÁN ☐ NO SABE ☐

12 ¿CREE USTED QUE ESTE PROYECTO CONTRIBUIRA A LA CONSERVACION DE LOS RECURSOS NATURALES DEL AREA?

SI ☐ MUCHO ☐ POCO ☐ NO ☐ NO SABE ☐

LLENAR LOS SIGUIENTES ESPACIOS SOLO A LOS QUE RESPONDEN AFIRMATIVAMENTE

12-A ¿CUÁLES RECURSOS SERÍAN AFECTADOS EN SU OPINIÓN?

1 _____
2 _____
3 _____

Observaciones

Encuestador: _____

“Muchas Gracias”



Estudio de Impacto Ambiental Categoría I

Encuesta para conocer la opinión ciudadana de los miembros de la comunidad con respecto al proyecto, probables impactos que pudieran generarse con la construcción, funcionamiento del mismo y beneficios para sus habitantes.

FECHA:

Masculino ☐Femenino ☒18-27 ☐38-47 ☐

58 y más

28 - 37 48-57 

Soltero/a: ☐

Casado/a: ☒

Unido/a: ☐

Divorciado/a: ☐

Viudo/a: ☐

4- LUGAR DE RESIDENCIA: COMUNIDAD:

CORREGIMIENTO:

PRIMARIA INCOMPLETA ☐PRIMARIA COMPLETA ☐SECUNDARIA INCOMPLETA ☐SECUNDARIA COMPLETA ☒ OTRAAGRICULTOR/GANADO ☐

EMPLEADO

PEON ☐

PESCA Y AGRICULTURA

DESEMPLEADO

OTRA ☐

COMERCIANTE

JUBILADO

CUAL?

7-¿TIENE USTED CONOCIMIENTO SOBRE LA CONSTRUCCIÓN DEL PROYECTO DE ELECTRIFICACION RURAL".

SI ☒ ¿Cómo se enteró?:

NO ☒ (describir el proyecto):

8 ¿QUÉ OPINA USTED SOBRE LA CONSTRUCCIÓN DE ESTE PROYECTO CON RESPECTO A SU COMUNIDAD?

9 ¿QUÉ BENEFICIOS PERCIBE USTED CON LA CONSTRUCCION DE ESTE PROYECTO PARA SU CORREGIMIENTO?

10 ¿CONSIDERA USTED QUE LA OBRA DE CONSTRUCCIÓN Y OPERACIÓN DE ESTE PROYECTO CONTRIBUIRÁ A CREAR EMPLEOS PARA LOS MORADORES?

SI ☐ MUCHO ☐ POCO ☒ NO ☐ NO SABE ☐

11 ¿CREE USTED QUE LAS OBRAS DE CONSTRUCCIÓN Y OPERACIÓN DEL PROYECTO BENEFICIARÁN A LOS MORADORES MAS CERCANOS?

BENEFICIARÁN ☒ MUCHO ☐ PERJUDICARÁN ☐ POCO ☐ NO AFECTARÁN ☐ NO SABE ☐

12 ¿CREE USTED QUE ESTE PROYECTO CONTRIBUIRA A LA CONSERVACION DE LOS RECURSOS NATURALES DEL AREA?

SI ☐ MUCHO ☒ POCO ☐ NO ☐ NO SABE ☐

LLENAR LOS SIGUIENTES ESPACIOS SOLO A LOS QUE RESPONDEN AFIRMATIVAMENTE

12-A ¿CUÁLES RECURSOS SERÍAN AFECTADOS EN SU OPINIÓN?

1 _____
2 _____
3 _____

Observaciones

Encuestador: _____

“Muchas Gracias”


Estudio de Impacto Ambiental Categoría I

Encuesta para conocer la opinión ciudadana de los miembros de la comunidad con respecto al proyecto, probables impactos que pudieran generarse con la construcción, funcionamiento del mismo y beneficios para sus habitantes.

FECHA: 7/4/22

Masculino ☐

Femenino ☒

18-27 38-47 ☐58 y más 28-37 48-57 ☐

Soltero/a: ☐

Casado/a: ☒

Unido/a: ☐

Divorciado/a: ☐

Viudo/a: ☐

4- LUGAR DE RESIDENCIA: COMUNIDAD: VALCITA

CORREGIMIENTO:

PRIMARIA INCOMPLETA. ☐

PRIMARIA COMPLETA ☐SECUNDARIA INCOMPLETA ☐SECUNDARIA COMPLETA ☒

OTRA

AGRICULTOR/GANADO ☐EMPLEADO ☐PEON 

PESCA Y AGRICULTURA

☐ DESEMPLEADO

OTRA ☐

COMERCIANTE

☐ JUBILADO

CUAL?

7-¿TIENE USTED CONOCIMIENTO SOBRE LA CONSTRUCCIÓN DEL PROYECTO DE ELECTRIFICACION RURAL?

SI ☒ ¿Cómo se enteró?:

NO ☒ (describir el proyecto):

8 ¿QUE OPINA USTED SOBRE LA CONSTRUCCIÓN DE ESTE PROYECTO CON RESPECTO A SU COMUNIDAD?

9 ¿QUÉ BENEFICIOS PERCIBE USTED CON LA CONSTRUCCION DE ESTE PROYECTO PARA SU CORREGIMIENTO?

10 ¿CONSIDERA USTED QUE LA OBRA DE CONSTRUCCIÓN Y OPERACIÓN DE ESTE PROYECTO CONTRIBUIRÁ A CREAR EMPLEOS PARA LOS MORADORES?

SI ☐ MUCHO ☐ POCO ☒ NO ☐ NO SABE ☐

11 ¿CREE USTED QUE LAS OBRAS DE CONSTRUCCIÓN Y OPERACIÓN DEL PROYECTO BENEFICIARÁN A LOS MORADORES MAS CERCANOS?

BENEFICIARÁN ☒ MUCHO ☐ PERJUDICARÁN ☐ POCO ☐ NO AFECTARÁN ☐ NO SABE ☐

12 ¿CREE USTED QUE ESTE PROYECTO CONTRIBUIRA A LA CONSERVACION DE LOS RECURSOS NATURALES DEL AREA?

SI ☐ MUCHO ☐ POCO ☐ NO ☐ NO SABE ☐

LLENAR LOS SIGUIENTES ESPACIOS SOLO A LOS QUE RESPONDEN AFIRMATIVAMENTE

12-A ¿CUÁLES RECURSOS SERÍAN AFECTADOS EN SU OPINIÓN?

1 _____
2 _____
3 _____

Observaciones

Encuestador: _____

“Muchas Gracias”

FORMULARIO DE PARTICIPACIÓN CIUDADANA

Estudio de Impacto Ambiental Categoría I

Proyecto: "Diseño, suministro, transporte, entrega e instalación de materiales y equipos, e interconexión para los proyectos de extensión de línea que incluyen: líneas de distribución eléctrica, luminarias públicas, transformadores, acometidas eléctricas, tapias e instalaciones eléctricas internas para viviendas de bajos recursos en comunidades en las provincias de Darién y Panamá. Denominadas lote 3. Comunidades El Totumo y el sector El Porvenir.

Encuesta para conocer la opinión ciudadana de los miembros de la comunidad con respecto al proyecto, probables impactos que pudieran generarse con la construcción, funcionamiento del mismo y beneficios para sus habitantes.

FECHA:

7/4/24

1- SEXO:

Masculino ☐

Femenino ☒

2- EDAD:

18 - 27 ☐

28 - 37 ☐

38 - 47 ☒

48 - 57 ☐

58 y más ☐

3- ESTADO CIVIL:

Soltero/a: ☐

Divorciado/a: ☐

Casado/a: ☒

Viudo/a: ☐

Unido/a: ☐

4- LUGAR DE RESIDENCIA: COMUNIDAD:

XAVIZA

CORREGIMIENTO:

5- NIVEL ESCOLAR MAXIMO:

PRIMARIA INCOMPLETA ☐

PRIMARIA COMPLETA ☐

SECUNDARIA INCOMPLETA ☐

SECUNDARIA COMPLETA ☒

OTRA

6- ¿QUÉ TIPO DE TRABAJO REALIZA?

AGRICULTOR/GANADO ☐

PESCA Y AGRICULTURA ☐

COMERCIANTE ☐

EMPLEADO ☒

DESEMPLEADO ☐

JUBILADO ☐

PEON ☐

OTRA ☐

CUAL? ☐

7- ¿TIENE USTED CONOCIMIENTO SOBRE LA CONSTRUCCIÓN DEL PROYECTO DE ELECTRIFICACION RURAL?

SI ☒

¿Cómo se enteró?:

NO ☐

(describir el proyecto):

8 ¿QUE OPINA USTED SOBRE LA CONSTRUCCIÓN DE ESTE PROYECTO CON RESPECTO A SU COMUNIDAD?

No afecta a la comunidad

9 ¿QUÉ BENEFICIOS PERCIBE USTED CON LA CONSTRUCCION DE ESTE PROYECTO PARA SU CORREGIMIENTO?

trabajo

10 ¿CONSIDERA USTED QUE LA OBRA DE CONSTRUCCIÓN Y OPERACIÓN DE ESTE PROYECTO CONTRIBUIRÁ A CREAR EMPLEOS PARA LOS MORADORES?

SI ☐ MUCHO ☐ POCO ☒ NO ☐ NO SABE ☐

11 ¿CREE USTED QUE LAS OBRAS DE CONSTRUCCIÓN Y OPERACIÓN DEL PROYECTO BENEFICIARÁN A LOS MORADORES MAS CERCANOS?

BENEFICIARÁN ☒ MUCHO ☐ PERJUDICARÁN ☐ POCO ☐ NO AFECTARÁN ☐ NO SABE ☐

12 ¿CREE USTED QUE ESTE PROYECTO CONTRIBUIRA A LA CONSERVACION DE LOS RECURSOS NATURALES DEL AREA?

SI ☐ MUCHO ☒ POCO ☐ NO ☐ NO SABE ☐

LLENAR LOS SIGUIENTES ESPACIOS SOLO A LOS QUE RESPONDEN AFIRMATIVAMENTE

12-A ¿CUÁLES RECURSOS SERÍAN AFECTADOS EN SU OPINIÓN?

1 _____
2 _____
3 _____

Observaciones

Encuestador: _____

“Muchas Gracias”

FORMULARIO DE PARTICIPACIÓN CIUDADANA

Estudio de Impacto Ambiental Categoría I

Proyecto: "Diseño, suministro, transporte, entrega e instalación de materiales y equipos, e interconexión para los proyectos de extensión de línea que incluyen: líneas de distribución eléctrica, luminarias públicas, transformadores, acometidas eléctricas, tapias e instalaciones eléctricas internas para viviendas de bajos recursos en comunidades en las provincias de Darién y Panamá. Denominadas lote 3. Comunidades El Totumo y el sector El Porvenir.

Encuesta para conocer la opinión ciudadana de los miembros de la comunidad con respecto al proyecto, probables impactos que pudieran generarse con la construcción, funcionamiento del mismo y beneficios para sus habitantes.

FECHA:

7.1.24

1- SEXO:

Masculino ☐

Femenino ☒

2- EDAD:

18 - 27 ☐

38 - 47 ☐

58 y más ☒

28 - 37 ☐

48 - 57 ☐

3- ESTADO CIVIL:

Soltero/a: ☐

Casado/a: ☒

Unido/a: ☐

Divorciado/a: ☐

Viudo/a: ☐

4- LUGAR DE RESIDENCIA: COMUNIDAD:

VALIZA

CORREGIMIENTO:

5- NIVEL ESCOLAR MAXIMO:

PRIMARIA INCOMPLETA ☒

PRIMARIA COMPLETA ☐

SECUNDARIA INCOMPLETA ☐

SECUNDARIA COMPLETA ☐

OTRA _____

6- ¿QUÉ TIPO DE TRABAJO REALIZA?

AGRICULTOR/GANADO ☐

EMPLEADO ☒

PEON ☐

PESCA Y AGRICULTURA ☐

DESEMPLEADO ☐

OTRA ☐

COMERCIANTE ☐

JUBILADO ☐

CUAL? _____

7-¿TIENE USTED CONOCIMIENTO SOBRE LA CONSTRUCCIÓN DEL PROYECTO DE ELECTRIFICACION RURAL".

SI ☐

¿Cómo se enteró?: _____

NO ☒

(describir el proyecto): _____

8 ¿QUE OPINA USTED SOBRE LA CONSTRUCCIÓN DE ESTE PROYECTO CON RESPECTO A SU COMUNIDAD?

No Afecto

9 ¿QUÉ BENEFICIOS PERCIBE USTED CON LA CONSTRUCCION DE ESTE PROYECTO PARA SU CORREGIMIENTO?

trabajo

10 ¿CONSIDERA USTED QUE LA OBRA DE CONSTRUCCIÓN Y OPERACIÓN DE ESTE PROYECTO CONTRIBUIRÁ A CREAR EMPLEOS PARA LOS MORADORES?

SI ☐ MUCHO ☐ POCO ☒ NO ☐ NO SABE ☐

11 ¿CREE USTED QUE LAS OBRAS DE CONSTRUCCIÓN Y OPERACIÓN DEL PROYECTO BENEFICIARÁN A LOS MORADORES MAS CERCANOS?

BENEFICIARÁN ☒ MUCHO ☒ PERJUDICARÁN ☐ POCO ☐ NO AFECTARÁN ☐ NO SABE ☐

12 ¿CREE USTED QUE ESTE PROYECTO CONTRIBUIRA A LA CONSERVACION DE LOS RECURSOS NATURALES DEL AREA?

SI ☐ MUCHO ☒ POCO ☐ NO ☐ NO SABE ☐

LLENAR LOS SIGUIENTES ESPACIOS SOLO A LOS QUE RESPONDEN AFIRMATIVAMENTE

12-A ¿CUÁLES RECURSOS SERÍAN AFECTADOS EN SU OPINIÓN?

1 _____
2 _____
3 _____

Observaciones

Encuestador: _____

“Muchas Gracias”

FORMULARIO DE PARTICIPACIÓN CIUDADANA

Estudio de Impacto Ambiental Categoría I

Proyecto: "Diseño, suministro, transporte, entrega e instalación de materiales y equipos, e interconexión para los proyectos de extensión de línea que incluyen: líneas de distribución eléctrica, luminarias públicas, transformadores, acometidas eléctricas, tapias e instalaciones eléctricas internas para viviendas de bajos recursos en comunidades en las provincias de Darién y Panamá. Denominadas lote 3. Comunidades El Totumo y el sector El Porvenir.

Encuesta para conocer la opinión ciudadana de los miembros de la comunidad con respecto al proyecto, probables impactos que pudieran generarse con la construcción, funcionamiento del mismo y beneficios para sus habitantes.

FECHA:

7, 4, 24

1- SEXO:

Masculino

☒

Femenino

☐

2- EDAD:

18 - 27

☒

38 - 47

☐

58 y más

☐

28 - 37

☐

48 - 57

☐

3- ESTADO CIVIL:

Soltero/a:

☒

Casado/a:

☐

Unido/a:

☐

Divorciado/a:

☐

Viuado/a:

☐

4- LUGAR DE RESIDENCIA: COMUNIDAD:

YALIZA

CORREGIMIENTO:

5- NIVEL ESCOLAR MAXIMO:

PRIMARIA INCOMPLETA

☐

PRIMARIA COMPLETA

☐

SECUNDARIA INCOMPLETA

☐

SECUNDARIA COMPLETA

☒

OTRA

6- ¿QUÉ TIPO DE TRABAJO REALIZA?

AGRICULTOR/GANADO

☐

EMPLEADO

☒

PEON

☐

PESCA Y AGRICULTURA

☐

DESEMPLEADO

☐

OTRA

☐

COMERCIANTE

☐

JUBILADO

☐

CUAL?

☐

7-¿TIENE USTED CONOCIMIENTO SOBRE LA CONSTRUCCIÓN DEL PROYECTO DE ELECTRIFICACION RURAL".

SI

☐

¿Cómo se enteró?:

NO

☒

(describir el proyecto):

8 ¿QUE OPINA USTED SOBRE LA CONSTRUCCIÓN DE ESTE PROYECTO CON RESPECTO A SU COMUNIDAD?

No afecta

9 ¿QUÉ BENEFICIOS PERCIBE USTED CON LA CONSTRUCCION DE ESTE PROYECTO PARA SU CORREGIMIENTO?

trabajo

10 ¿CONSIDERA USTED QUE LA OBRA DE CONSTRUCCIÓN Y OPERACIÓN DE ESTE PROYECTO CONTRIBUIRÁ A CREAR EMPLEOS PARA LOS MORADORES?

SI ☐ MUCHO ☐ POCO ☒ NO ☐ NO SABE ☐

11 ¿CREE USTED QUE LAS OBRAS DE CONSTRUCCIÓN Y OPERACIÓN DEL PROYECTO BENEFICIARÁN A LOS MORADORES MAS CERCANOS?

BENEFICIARÁN ☒ MUCHO ☐ PERJUDICARÁN ☐ POCO ☐ NO AFECTARÁN ☐ NO SABE ☐

12 ¿CREE USTED QUE ESTE PROYECTO CONTRIBUIRA A LA CONSERVACION DE LOS RECURSOS NATURALES DEL AREA?

SI ☐ MUCHO ☒ POCO ☐ NO ☐ NO SABE ☐

LLENAR LOS SIGUIENTES ESPACIOS SOLO A LOS QUE RESPONDEN AFIRMATIVAMENTE

12-A ¿CUÁLES RECURSOS SERÍAN AFECTADOS EN SU OPINIÓN?

1 _____
2 _____
3 _____

Observaciones

Encuestador: _____

“Muchas Gracias”


Estudio de Impacto Ambiental Categoría I


Encuesta para conocer la opinión ciudadana de los miembros de la comunidad con respecto al proyecto, probables impactos que pudieran generarse con la construcción, funcionamiento del mismo y beneficios para sus habitantes.

FECHA:

7,424

Masculino ☐Femenino 18-27 ☐

38-47 

58 y más 28-37 48-57 ☐

Soltero/a: ☐

Casado/a: ☒

Unido/a: ☐

Divorciado/a: ☐

Viudo/a: ☐

4- LUGAR DE RESIDENCIA: COMUNIDAD:

CORREGIMIENTO:

PRIMARIA INCOMPLETA. ☐

PRIMARIA COMPLETA ☐SECUNDARIA INCOMPLETA ☐SECUNDARIA COMPLETA ☒

OTRA

AGRICULTOR/GANADO ☐

EMPLEADO ☒

PEON ☐PESCA Y AGRICULTURA ☐DESEMPLEADO ☐

OTRA ☐

COMERCIANTE

JUBILADO



CUAL?

7-¿TIENE USTED CONOCIMIENTO SOBRE LA CONSTRUCCIÓN DEL PROYECTO DE ELECTRIFICACION RURAL?"

SI ☐ ¿Cómo se enteró?:

NO ☒ (describir el proyecto):

8 ¿QUE OPINA USTED SOBRE LA CONSTRUCCIÓN DE ESTE PROYECTO CON RESPECTO A SU COMUNIDAD?

9 ¿QUÉ BENEFICIOS PERCIBE USTED CON LA CONSTRUCCION DE ESTE PROYECTO PARA SU CORREGIMIENTO?

10 ¿CONSIDERA USTED QUE LA OBRA DE CONSTRUCCIÓN Y OPERACIÓN DE ESTE PROYECTO CONTRIBUIRÁ A CREAR EMPLEOS PARA LOS MORADORES?

SI ☐ MUCHO ☐ POCO ☒ NO ☐ NO SABE ☐

11 ¿CREE USTED QUE LAS OBRAS DE CONSTRUCCIÓN Y OPERACIÓN DEL PROYECTO BENEFICIARÁN A LOS MORADORES MAS CERCANOS?

BENEFICIARÁN ☒ MUCHO ☒ PERJUDICARÁN ☐ POCO ☐ NO AFECTARÁN ☐ NO SABE ☐

12 ¿CREE USTED QUE ESTE PROYECTO CONTRIBUIRA A LA CONSERVACION DE LOS RECURSOS NATURALES DEL AREA?

SI ☐ MUCHO ☒ POCO ☐ NO ☐ NO SABE ☐

LLENAR LOS SIGUIENTES ESPACIOS SOLO A LOS QUE RESPONDEN AFIRMATIVAMENTE

12-A ¿CUÁLES RECURSOS SERÍAN AFECTADOS EN SU OPINIÓN?

1 _____
2 _____
3 _____

Observaciones

Encuestador: _____

“Muchas Gracias”

FORMULARIO DE PARTICIPACIÓN CIUDADANA

Estudio de Impacto Ambiental Categoría I

Proyecto: "Diseño, suministro, transporte, entrega e instalación de materiales y equipos, e interconexión para los proyectos de extensión de línea que incluyen: líneas de distribución eléctrica, luminarias públicas, transformadores, acometidas eléctricas, tapias e instalaciones eléctricas internas para viviendas de bajos recursos en comunidades en las provincias de Darién y Panamá. Denominadas lote 3. Comunidades El Totumo y el sector El Porvenir.

Encuesta para conocer la opinión ciudadana de los miembros de la comunidad con respecto al proyecto, probables impactos que pudieran generarse con la construcción, funcionamiento del mismo y beneficios para sus habitantes.

FECHA: 7, 4, 24

1- SEXO: Masculino ☒ Femenino ☐
2- EDAD: 18 - 27 ☒ 38 - 47 ☐ 58 y más ☐
28 - 37 ☐ 48 - 57 ☐
3- ESTADO CIVIL: Soltero/a: ☒ Casado/a: ☐ Unido/a: ☐
Divorciado/a: ☐ Viudo/a: ☐
4- LUGAR DE RESIDENCIA: COMUNIDAD: YALIZA CORREGIMIENTO:

5- NIVEL ESCOLAR MAXIMO:
PRIMARIA INCOMPLETA ☐ PRIMARIA COMPLETA ☐ SECUNDARIA INCOMPLETA ☐
SECUNDARIA COMPLETA ☒ OTRA _____

6- ¿QUÉ TIPO DE TRABAJO REALIZA?
AGRICULTOR/GANADO ☐ EMPLEADO ☒ PEON ☐
PESCA Y AGRICULTURA ☐ DESEMPLEADO ☐ OTRA ☐
COMERCIANTE ☐ JUBILADO ☐ CUAL? _____

7- ¿TIENE USTED CONOCIMIENTO SOBRE LA CONSTRUCCIÓN DEL PROYECTO DE ELECTRIFICACION RURAL?

SI ☐ ¿Cómo se enteró?: _____
NO ☒ (*describir el proyecto*): _____

8 ¿QUE OPINA USTED SOBRE LA CONSTRUCCIÓN DE ESTE PROYECTO CON RESPECTO A SU COMUNIDAD? No afecta

9 ¿QUÉ BENEFICIOS PERCIBE USTED CON LA CONSTRUCCION DE ESTE PROYECTO PARA SU CORREGIMIENTO? Trabajo

10 ¿CONSIDERA USTED QUE LA OBRA DE CONSTRUCCIÓN Y OPERACIÓN DE ESTE PROYECTO CONTRIBUIRÁ A CREAR EMPLEOS PARA LOS MORADORES?

SI ☐ MUCHO ☐ POCO ☒ NO ☐ NO SABE ☐

11 ¿CREE USTED QUE LAS OBRAS DE CONSTRUCCIÓN Y OPERACIÓN DEL PROYECTO BENEFICIARÁN A LOS MORADORES MAS CERCANOS?

BENEFICIARÁN ☒ MUCHO ☐ PERJUDICARÁN ☐ POCO ☐ NO AFECTARÁN ☐ NO SABE ☐

12 ¿CREE USTED QUE ESTE PROYECTO CONTRIBUIRA A LA CONSERVACION DE LOS RECURSOS NATURALES DEL AREA?

SI ☐ MUCHO ☒ POCO ☐ NO ☐ NO SABE ☐

LLENAR LOS SIGUIENTES ESPACIOS SOLO A LOS QUE RESPONDEN AFIRMATIVAMENTE

12-A ¿CUÁLES RECURSOS SERÍAN AFECTADOS EN SU OPINIÓN?

1 _____
2 _____
3 _____

Observaciones

Encuestador: _____

“Muchas Gracias”

FORMULARIO DE PARTICIPACIÓN CIUDADANA

Estudio de Impacto Ambiental Categoría I

Proyecto: "Diseño, suministro, transporte, entrega e instalación de materiales y equipos, e interconexión para los proyectos de extensión de línea que incluyen: líneas de distribución eléctrica, luminarias públicas, transformadores, acometidas eléctricas, tapias e instalaciones eléctricas internas para viviendas de bajos recursos en comunidades en las provincias de Darién y Panamá. Denominadas lote 3. Comunidades El Totumo y el sector El Porvenir.

Encuesta para conocer la opinión ciudadana de los miembros de la comunidad con respecto al proyecto, probables impactos que pudieran generarse con la construcción, funcionamiento del mismo y beneficios para sus habitantes.

FECHA:

7, 4, 24

1- SEXO:

Masculino

☒

Femenino

☐

2- EDAD:

18 - 27

☒

38 - 47

☐

58 y más

☐

28 - 37

☐

48 - 57

☐

3- ESTADO CIVIL:

Soltero/a:

☒

Casado/a:

☐

Unido/a:

☐

Divorciado/a:

☐

Viudo/a:

☐

4- LUGAR DE RESIDENCIA: COMUNIDAD:

VALLEZA

CORREGIMIENTO:

5- NIVEL ESCOLAR MAXIMO:

PRIMARIA INCOMPLETA

☐

PRIMARIA COMPLETA

☐

SECUNDARIA INCOMPLETA

☐

SECUNDARIA COMPLETA

☒

OTRA

6- ¿QUÉ TIPO DE TRABAJO REALIZA?

AGRICULTOR/GANADO

☐

EMPLEADO

☒

PEON

☐

PESCA Y AGRICULTURA

☐

DESEMPLEADO

☐

OTRA

☐

COMERCIANTE

☐

JUBILADO

☐

CUAL?

7-¿TIENE USTED CONOCIMIENTO SOBRE LA CONSTRUCCIÓN DEL PROYECTO DE ELECTRIFICACION RURAL".

SI

☐

¿Cómo se enteró?:

NO

☒

(describir el proyecto):

8 ¿QUE OPINA USTED SOBRE LA CONSTRUCCIÓN DE ESTE PROYECTO CON RESPECTO A SU COMUNIDAD?

No afecta

9 ¿QUÉ BENEFICIOS PERCIBE USTED CON LA CONSTRUCCION DE ESTE PROYECTO PARA SU CORREGIMIENTO?

Trabajo

10 ¿CONSIDERA USTED QUE LA OBRA DE CONSTRUCCIÓN Y OPERACIÓN DE ESTE PROYECTO CONTRIBUIRÁ A CREAR EMPLEOS PARA LOS MORADORES?

SI ☐ MUCHO ☐ POCO ☒ NO ☐ NO SABE ☐

11 ¿CREE USTED QUE LAS OBRAS DE CONSTRUCCIÓN Y OPERACIÓN DEL PROYECTO BENEFICIARÁN A LOS MORADORES MAS CERCANOS?

BENEFICIARÁN ☒ PERJUDICARÁN ☐ NO AFECTARÁN ☐
MUCHO ☐ POCO ☐ NO SABE ☐

12 ¿CREE USTED QUE ESTE PROYECTO CONTRIBUIRA A LA CONSERVACION DE LOS RECURSOS NATURALES DEL AREA?

SI ☐ MUCHO ☐ POCO ☐ NO ☐ NO SABE ☐

LLENAR LOS SIGUIENTES ESPACIOS SOLO A LOS QUE RESPONDEN AFIRMATIVAMENTE

12-A ¿CUÁLES RECURSOS SERÍAN AFECTADOS EN SU OPINIÓN?

1 _____
2 _____
3 _____

Observaciones

Encuestador: _____

"Muchas Gracias"

Estudio de Impacto Ambiental Categoría I

TRANSP

10 ¿CONSIDERA USTED QUE LA OBRA DE CONSTRUCCIÓN Y OPERACIÓN DE ESTE PROYECTO CONTRIBUIRÁ A CREAR EMPLEOS PARA LOS MORADORES?

SI ☐ MUCHO ☐ POCO ☒ NO ☐ NO SABE ☐

11 ¿CREE USTED QUE LAS OBRAS DE CONSTRUCCIÓN Y OPERACIÓN DEL PROYECTO BENEFICIARÁN A LOS MORADORES MAS CERCANOS?

BENEFICIARÁN ☒ MUCHO ☒ PERJUDICARÁN ☐ POCO ☐ NO AFECTARÁN ☐ NO SABE ☐

12 ¿CREE USTED QUE ESTE PROYECTO CONTRIBUIRA A LA CONSERVACION DE LOS RECURSOS NATURALES DEL AREA?

SI ☐ MUCHO ☒ POCO ☐ NO ☐ NO SABE ☐

LLENAR LOS SIGUIENTES ESPACIOS SOLO A LOS QUE RESPONDEN AFIRMATIVAMENTE

12-A ¿CUÁLES RECURSOS SERÍAN AFECTADOS EN SU OPINIÓN?

1 _____
2 _____
3 _____

Observaciones

Encuestador: _____

“Muchas Gracias”

FORMULARIO DE PARTICIPACIÓN CIUDADANA

Estudio de Impacto Ambiental Categoría I

Proyecto: "Diseño, suministro, transporte, entrega e instalación de materiales y equipos, e interconexión para los proyectos de extensión de línea que incluyen: líneas de distribución eléctrica, luminarias públicas, transformadores, acometidas eléctricas, tapias e instalaciones eléctricas internas para viviendas de bajos recursos en comunidades en las provincias de Darién y Panamá. Denominadas lote 3. Comunidades El Totumo y el sector El Porvenir.

Encuesta para conocer la opinión ciudadana de los miembros de la comunidad con respecto al proyecto, probables impactos que pudieran generarse con la construcción, funcionamiento del mismo y beneficios para sus habitantes.

FECHA:

7.4.24

1- SEXO:

Masculino



Femenino



2- EDAD:

18 - 27



38 - 47



58 y más



28 - 37



48 - 57



3- ESTADO CIVIL:

Soltero/a:



Casado/a:



Unido/a:



Divorciado/a:



Viudo/a:



4- LUGAR DE RESIDENCIA: COMUNIDAD:

YAVIZA

CORREGIMIENTO:

5- NIVEL ESCOLAR MAXIMO:

PRIMARIA INCOMPLETA



PRIMARIA COMPLETA



SECUNDARIA INCOMPLETA



SECUNDARIA COMPLETA



OTRA

6- ¿QUÉ TIPO DE TRABAJO REALIZA?

AGRICULTOR/GANADO



EMPLEADO



PEON



PESCA Y AGRICULTURA



DESEMPLEADO



OTRA



COMERCIANTE



JUBILADO



CUAL?

7-¿TIENE USTED CONOCIMIENTO SOBRE LA CONSTRUCCIÓN DEL PROYECTO DE ELECTRIFICACION RURAL".

SI



¿Cómo se enteró?:

NO



(describir el proyecto):

8 ¿QUE OPINA USTED SOBRE LA CONSTRUCCIÓN DE ESTE PROYECTO CON RESPECTO A SU COMUNIDAD?

9 ¿QUÉ BENEFICIOS PERCIBE USTED CON LA CONSTRUCCION DE ESTE PROYECTO PARA SU CORREGIMIENTO?

10 ¿CONSIDERA USTED QUE LA OBRA DE CONSTRUCCIÓN Y OPERACIÓN DE ESTE PROYECTO CONTRIBUIRÁ A CREAR EMPLEOS PARA LOS MORADORES?

SI ☐ MUCHO ☐ POCO ☒ NO ☐ NO SABE ☐

11 ¿CREE USTED QUE LAS OBRAS DE CONSTRUCCIÓN Y OPERACIÓN DEL PROYECTO BENEFICIARÁN A LOS MORADORES MAS CERCANOS?

BENEFICIARAN ☒ PERJUDICARAN ☐ NO AFECTARAN ☐
MUCHO ☐ POCO ☐ NO SABE ☐

12 ¿CREE USTED QUE ESTE PROYECTO CONTRIBUIRA A LA CONSERVACION DE LOS RECURSOS NATURALES DEL AREA?

SI ☐ MUCHO ☐ POCO ☐ NO ☐ NO SABE ☐

LLENAR LOS SIGUIENTES ESPACIOS SOLO A LOS QUE RESPONDEN AFIRMATIVAMENTE

12-A ¿CUÁLES RECURSOS SERÍAN AFECTADOS EN SU OPINIÓN?

1 _____
2 _____
3 _____

Observaciones

Encuestador: _____

“Muchas Gracias”

Estudio de Impacto Ambiental Categoría I

Encuesta para conocer la opinión ciudadana de los miembros de la comunidad con respecto al proyecto, probables impactos que pudieran generarse con la construcción, funcionamiento del mismo y beneficios para sus habitantes.

7,4,24



YAVI2A

CORREGIMIENTO:

☒☐

□

No Afecta

Feb 22/0

10 ¿CONSIDERA USTED QUE LA OBRA DE CONSTRUCCIÓN Y OPERACIÓN DE ESTE PROYECTO CONTRIBUIRÁ A CREAR EMPLEOS PARA LOS MORADORES?

SI ☐ MUCHO ☐ POCO ☒ NO ☐ NO SABE ☐

11 ¿CREE USTED QUE LAS OBRAS DE CONSTRUCCIÓN Y OPERACIÓN DEL PROYECTO BENEFICIARÁN A LOS MORADORES MAS CERCANOS?

BENEFICIARÁN ☐ PERJUDICARÁN ☐ NO AFECTARÁN ☐
MUCHO ☒ POCO ☐ NO SABE ☐

12 ¿CREE USTED QUE ESTE PROYECTO CONTRIBUIRA A LA CONSERVACION DE LOS RECURSOS NATURALES DEL AREA?

SI ☐ MUCHO ☐ POCO ☐ NO ☐ NO SABE ☐

LLENAR LOS SIGUIENTES ESPACIOS SOLO A LOS QUE RESPONDEN AFIRMATIVAMENTE

12-A ¿CUÁLES RECURSOS SERÍAN AFECTADOS EN SU OPINIÓN?

1 _____
2 _____
3 _____

Observaciones

Encuestador: _____

“Muchas Gracias”

FORMULARIO DE PARTICIPACIÓN CIUDADANA

Estudio de Impacto Ambiental Categoría I

Proyecto: "Diseño, suministro, transporte, entrega e instalación de materiales y equipos, e interconexión para los proyectos de extensión de línea que incluyen: líneas de distribución eléctrica, luminarias públicas, transformadores, acometidas eléctricas, tapias e instalaciones eléctricas internas para viviendas de bajos recursos en comunidades en las provincias de Darién y Panamá. Denominadas lote 3. Comunidades El Totumo y el sector El Porvenir.

Encuesta para conocer la opinión ciudadana de los miembros de la comunidad con respecto al proyecto, probables impactos que pudieran generarse con la construcción, funcionamiento del mismo y beneficios para sus habitantes.

FECHA: 7,4,24

1- SEXO: Masculino ☒ Femenino ☐

2- EDAD: 18 - 27 ☒ 38 - 47 ☐ 58 y más ☐
28 - 37 ☐ 48 - 57 ☐

3- ESTADO CIVIL: Soltero/a: ☒ Casado/a: ☐ Unido/a: ☐
Divorciado/a: ☐ Viudo/a: ☐

4- LUGAR DE RESIDENCIA: COMUNIDAD: YANZA CORREGIMIENTO:

5- NIVEL ESCOLAR MAXIMO:

PRIMARIA INCOMPLETA ☒ PRIMARIA COMPLETA ☐ SECUNDARIA INCOMPLETA ☐
SECUNDARIA COMPLETA ☒ OTRA _____

6- ¿QUÉ TIPO DE TRABAJO REALIZA?

AGRICULTOR/GANADO ☐ EMPLEADO ☒ PEON ☐
PESCA Y AGRICULTURA ☐ DESEMPLEADO ☐ OTRA ☐
COMERCIANTE ☐ JUBILADO ☐ CUAL? _____

7- ¿TIENE USTED CONOCIMIENTO SOBRE LA CONSTRUCCIÓN DEL PROYECTO DE ELECTRIFICACION RURAL?

SI ☐ ¿Cómo se enteró?: _____
NO ☒ (describir el proyecto): _____

8 ¿QUE OPINA USTED SOBRE LA CONSTRUCCIÓN DE ESTE PROYECTO CON RESPECTO A SU COMUNIDAD? No afecta

9 ¿QUÉ BENEFICIOS PERCIBE USTED CON LA CONSTRUCCION DE ESTE PROYECTO PARA SU CORREGIMIENTO? Trabajo

10 ¿CONSIDERA USTED QUE LA OBRA DE CONSTRUCCIÓN Y OPERACIÓN DE ESTE PROYECTO CONTRIBUIRÁ A CREAR EMPLEOS PARA LOS MORADORES?

SI ☐ MUCHO ☐ POCO ☒ NO ☐ NO SABE ☐

11 ¿CREE USTED QUE LAS OBRAS DE CONSTRUCCIÓN Y OPERACIÓN DEL PROYECTO BENEFICIARÁN A LOS MORADORES MAS CERCANOS?

BENEFICIARÁN ☒ MUCHO ☐ PERJUDICARÁN ☐ POCO ☐ NO AFECTARÁN ☐ NO SABE ☐

12 ¿CREE USTED QUE ESTE PROYECTO CONTRIBUIRA A LA CONSERVACION DE LOS RECURSOS NATURALES DEL AREA?

SI ☐ MUCHO ☒ POCO ☐ NO ☐ NO SABE ☐

LLENAR LOS SIGUIENTES ESPACIOS SOLO A LOS QUE RESPONDEN AFIRMATIVAMENTE

12-A ¿CUÁLES RECURSOS SERÍAN AFECTADOS EN SU OPINIÓN?

1 _____
2 _____
3 _____

Observaciones

Encuestador: _____

“Muchas Gracias”

FORMULARIO DE PARTICIPACIÓN CIUDADANA

Estudio de Impacto Ambiental Categoría I

Proyecto: "Diseño, suministro, transporte, entrega e instalación de materiales y equipos, e interconexión para los proyectos de extensión de línea que incluyen: líneas de distribución eléctrica, luminarias públicas, transformadores, acometidas eléctricas, tapias e instalaciones eléctricas internas para viviendas de bajos recursos en comunidades en las provincias de Darién y Panamá. Denominadas lote 3. Comunidades El Totumo y el sector El Porvenir.

Encuesta para conocer la opinión ciudadana de los miembros de la comunidad con respecto al proyecto, probables impactos que pudieran generarse con la construcción, funcionamiento del mismo y beneficios para sus habitantes.

FECHA:

7/4/24

1- SEXO:

Masculino ☐

Femenino ☒

2- EDAD:

18 - 27 ☐

38 - 47 ☒

58 y más ☐

28 - 37 ☐

48 - 57 ☐

3- ESTADO CIVIL:

Soltero/a: ☐

Casado/a: ☒

Unido/a: ☐

Divorciado/a: ☐

Viudo/a: ☐

4- LUGAR DE RESIDENCIA: COMUNIDAD:

YANIZA

CORREGIMIENTO:

5- NIVEL ESCOLAR MAXIMO:

PRIMARIA INCOMPLETA ☐

PRIMARIA COMPLETA ☐

SECUNDARIA INCOMPLETA ☐

SECUNDARIA COMPLETA ☒

OTRA

6- ¿QUÉ TIPO DE TRABAJO REALIZA?

AGRICULTOR/GANADO ☐

EMPLEADO ☒

PEON ☐

PESCA Y AGRICULTURA ☐

DESEMPLEADO ☐

OTRA ☐

COMERCIANTE ☐

JUBILADO ☐

CUAL? ☐

7-¿TIENE USTED CONOCIMIENTO SOBRE LA CONSTRUCCIÓN DEL PROYECTO DE ELECTRIFICACION RURAL".

SI ☐

¿Cómo se enteró?:

NO ☒

(describir el proyecto):

8 ¿QUE OPINA USTED SOBRE LA CONSTRUCCIÓN DE ESTE PROYECTO CON RESPECTO A SU COMUNIDAD?

No emplea

9 ¿QUÉ BENEFICIOS PERCIBE USTED CON LA CONSTRUCCION DE ESTE PROYECTO PARA SU CORREGIMIENTO?

trabajo

10 ¿CONSIDERA USTED QUE LA OBRA DE CONSTRUCCIÓN Y OPERACIÓN DE ESTE PROYECTO CONTRIBUIRÁ A CREAR EMPLEOS PARA LOS MORADORES?

SI ☐ MUCHO ☐ POCO ☒ NO ☐ NO SABE ☐

11 ¿CREE USTED QUE LAS OBRAS DE CONSTRUCCIÓN Y OPERACIÓN DEL PROYECTO BENEFICIARÁN A LOS MORADORES MAS CERCANOS?

BENEFICIARÁN ☒ MUCHO ☐ PERJUDICARÁN ☐ POCO ☐ NO AFECTARÁN ☐ NO SABE ☐

12 ¿CREE USTED QUE ESTE PROYECTO CONTRIBUIRA A LA CONSERVACION DE LOS RECURSOS NATURALES DEL AREA?

SI ☐ MUCHO ☒ POCO ☐ NO ☐ NO SABE ☐

LLENAR LOS SIGUIENTES ESPACIOS SOLO A LOS QUE RESPONDEN AFIRMATIVAMENTE

12-A ¿CUÁLES RECURSOS SERÍAN AFECTADOS EN SU OPINIÓN?

1 _____
2 _____
3 _____

Observaciones

Encuestador: _____

"Muchas Gracias"

FORMULARIO DE PARTICIPACIÓN CIUDADANA

Estudio de Impacto Ambiental Categoría I

Proyecto: "Diseño, suministro, transporte, entrega e instalación de materiales y equipos, e interconexión para los proyectos de extensión de línea que incluyen: líneas de distribución eléctrica, luminarias públicas, transformadores, acometidas eléctricas, tapias e instalaciones eléctricas internas para viviendas de bajos recursos en comunidades en las provincias de Darién y Panamá. Denominadas lote 3. Comunidades El Totumo y el sector El Porvenir.

Encuesta para conocer la opinión ciudadana de los miembros de la comunidad con respecto al proyecto, probables impactos que pudieran generarse con la construcción, funcionamiento del mismo y beneficios para sus habitantes.

FECHA:

7.4.24

1- SEXO:

Masculino



Femenino



2- EDAD:

18 - 27



38 - 47



58 y más



28 - 37



48 - 57



3- ESTADO CIVIL:

Soltero/a:



Casado/a:



Unido/a:



Divorciado/a:



Viudo/a:



4- LUGAR DE RESIDENCIA: COMUNIDAD:

VAIZA

CORREGIMIENTO:

5- NIVEL ESCOLAR MAXIMO:

PRIMARIA INCOMPLETA



PRIMARIA COMPLETA



SECUNDARIA INCOMPLETA



SECUNDARIA COMPLETA



OTRA

6- ¿QUÉ TIPO DE TRABAJO REALIZA?

AGRICULTOR/GANADO



EMPLEADO



PEON



PESCA Y AGRICULTURA



DESEMPLEADO



OTRA



COMERCIANTE



JUBILADO



CUAL?

7-¿TIENE USTED CONOCIMIENTO SOBRE LA CONSTRUCCIÓN DEL PROYECTO DE ELECTRIFICACION RURAL".

SI



¿Cómo se enteró?:

NO



(describir el proyecto):

8 ¿QUE OPINA USTED SOBRE LA CONSTRUCCIÓN DE ESTE PROYECTO CON RESPECTO A SU COMUNIDAD?

No sabe

9 ¿QUÉ BENEFICIOS PERCIBE USTED CON LA CONSTRUCCION DE ESTE PROYECTO PARA SU CORREGIMIENTO?

No sabe

10 ¿CONSIDERA USTED QUE LA OBRA DE CONSTRUCCIÓN Y OPERACIÓN DE ESTE PROYECTO CONTRIBUIRÁ A CREAR EMPLEOS PARA LOS MORADORES?

SI ☐ MUCHO ☐ POCO ☒ NO ☐ NO SABE ☐

11 ¿CREE USTED QUE LAS OBRAS DE CONSTRUCCIÓN Y OPERACIÓN DEL PROYECTO BENEFICIARAN A LOS MORADORES MAS CERCANOS?

BENEFICIARAN ☒ MUCHO ☐ PERJUDICARAN ☐ POCO ☐ NO AFECTARAN ☐ NO SABE ☐

12 ¿CREE USTED QUE ESTE PROYECTO CONTRIBUIRA A LA CONSERVACION DE LOS RECURSOS NATURALES DEL AREA?

SI ☐ MUCHO ☒ POCO ☐ NO ☐ NO SABE ☐

LLENAR LOS SIGUIENTES ESPACIOS SOLO A LOS QUE RESPONDEN AFIRMATIVAMENTE

12-A ¿CUÁLES RECURSOS SERÍAN AFECTADOS EN SU OPINIÓN?

1 _____
2 _____
3 _____

Observaciones

Encuestador: _____

“Muchas Gracias”

FORMULARIO DE PARTICIPACIÓN CIUDADANA

Estudio de Impacto Ambiental Categoría I

Proyecto: "Diseño, suministro, transporte, entrega e instalación de materiales y equipos, e interconexión para los proyectos de extensión de línea que incluyen: líneas de distribución eléctrica, luminarias públicas, transformadores, acometidas eléctricas, tapias e instalaciones eléctricas internas para viviendas de bajos recursos en comunidades en las provincias de Darién y Panamá. Denominadas lote 3. Comunidades El Totumo y el sector El Porvenir.

Encuesta para conocer la opinión ciudadana de los miembros de la comunidad con respecto al proyecto, probables impactos que pudieran generarse con la construcción, funcionamiento del mismo y beneficios para sus habitantes.

FECHA:

7, 4, 24

1- SEXO:

Masculino ☐

Femenino ☒

2- EDAD:

18 - 27 ☐

38 - 47 ☒

58 y más ☐

28 - 37 ☐

48 - 57 ☐

3- ESTADO CIVIL:

Soltero/a: ☐

Casado/a: ☒

Unido/a: ☐

Divorciado/a: ☐

Viudo/a: ☐

4- LUGAR DE RESIDENCIA: COMUNIDAD:

YAVIZA

CORREGIMIENTO:

5- NIVEL ESCOLAR MAXIMO:

PRIMARIA INCOMPLETA ☐

PRIMARIA COMPLETA ☐

SECUNDARIA INCOMPLETA ☐

SECUNDARIA COMPLETA ☒

OTRA

6- ¿QUÉ TIPO DE TRABAJO REALIZA?

AGRICULTOR/GANADO ☐

EMPLEADO ☒

PEON ☐

PESCA Y AGRICULTURA ☐

DESEMPLEADO ☐

OTRA ☐

COMERCIANTE ☐

JUBILADO ☐

CUAL?

7-¿TIENE USTED CONOCIMIENTO SOBRE LA CONSTRUCCIÓN DEL PROYECTO DE ELECTRIFICACION RURAL".

SI ☒

¿Cómo se enteró?:

NO ☒

(describir el proyecto):

8 ¿QUE OPINA USTED SOBRE LA CONSTRUCCIÓN DE ESTE PROYECTO CON RESPECTO A SU COMUNIDAD?

No afecta

9 ¿QUÉ BENEFICIOS PERCIBE USTED CON LA CONSTRUCCION DE ESTE PROYECTO PARA SU CORREGIMIENTO?

Trabajo

10 ¿CONSIDERA USTED QUE LA OBRA DE CONSTRUCCIÓN Y OPERACIÓN DE ESTE PROYECTO CONTRIBUIRÁ A CREAR EMPLEOS PARA LOS MORADORES?

SI ☐ MUCHO ☐ POCO ☒ NO ☐ NO SABE ☐

11 ¿CREE USTED QUE LAS OBRAS DE CONSTRUCCIÓN Y OPERACIÓN DEL PROYECTO BENEFICIARÁN A LOS MORADORES MAS CERCANOS?

BENEFICIARÁN ☒ MUCHO ☒ PERJUDICARÁN ☐ POCO ☐ NO AFECTARÁN ☐ NO SABE ☐

12 ¿CREE USTED QUE ESTE PROYECTO CONTRIBUIRA A LA CONSERVACION DE LOS RECURSOS NATURALES DEL AREA?

SI ☐ MUCHO ☒ POCO ☐ NO ☐ NO SABE ☐

LLENAR LOS SIGUIENTES ESPACIOS SOLO A LOS QUE RESPONDEN AFIRMATIVAMENTE

12-A ¿CUÁLES RECURSOS SERÍAN AFECTADOS EN SU OPINIÓN?

1 _____
2 _____
3 _____

Observaciones

Encuestador: _____

“Muchas Gracias”

FORMULARIO DE PARTICIPACIÓN CIUDADANA

Estudio de Impacto Ambiental Categoría I

Proyecto: "Diseño, suministro, transporte, entrega e instalación de materiales y equipos, e interconexión para los proyectos de extensión de línea que incluyen: líneas de distribución eléctrica, luminarias públicas, transformadores, acometidas eléctricas, tapias e instalaciones eléctricas internas para viviendas de bajos recursos en comunidades en las provincias de Darién y Panamá. Denominadas lote 3. Comunidades El Totumo y el sector El Porvenir.

Encuesta para conocer la opinión ciudadana de los miembros de la comunidad con respecto al proyecto, probables impactos que pudieran generarse con la construcción, funcionamiento del mismo y beneficios para sus habitantes.

FECHA: 7, 4, 24

1- SEXO:

Masculino ☐

Femenino ☒

2- EDAD:

18 - 27 ☐

38 - 47 ☒

58 y más ☐

28 - 37 ☐

48 - 57 ☐

3- ESTADO CIVIL:

Soltero/a: ☐

Casado/a: ☒

Unido/a: ☐

Divorciado/a: ☐

Viudo/a: ☐

4- LUGAR DE RESIDENCIA: COMUNIDAD: VALIZA

CORREGIMIENTO:

5- NIVEL ESCOLAR MAXIMO:

PRIMARIA INCOMPLETA ☐

PRIMARIA COMPLETA ☐

SECUNDARIA INCOMPLETA ☐

SECUNDARIA COMPLETA ☒

OTRA ☐

6- ¿QUÉ TIPO DE TRABAJO REALIZA?

AGRICULTOR/GANADO ☐

EMPLEADO ☒

PEON ☐

PESCA Y AGRICULTURA ☐

DESEMPLEADO ☐

OTRA ☐

COMERCIANTE ☐

JUBILADO ☐

CUAL? ☐

7-¿TIENE USTED CONOCIMIENTO SOBRE LA CONSTRUCCIÓN DEL PROYECTO DE ELECTRIFICACION RURAL?

SI ☒ ¿Cómo se enteró?:

NO ☒ (describir el proyecto):

8 ¿QUE OPINA USTED SOBRE LA CONSTRUCCIÓN DE ESTE PROYECTO CON RESPECTO A SU COMUNIDAD?

No Afecta

9 ¿QUÉ BENEFICIOS PERCIBE USTED CON LA CONSTRUCCION DE ESTE PROYECTO PARA SU CORREGIMIENTO?

Trabajo

10 ¿CONSIDERA USTED QUE LA OBRA DE CONSTRUCCIÓN Y OPERACIÓN DE ESTE PROYECTO CONTRIBUIRÁ A CREAR EMPLEOS PARA LOS MORADORES?

SI ☐ MUCHO ☐ POCO ☒ NO ☐ NO SABE ☐

11 ¿CREE USTED QUE LAS OBRAS DE CONSTRUCCIÓN Y OPERACIÓN DEL PROYECTO BENEFICIARÁN A LOS MORADORES MAS CERCANOS?

BENEFICIARÁN ☒ MUCHO ☒ PERJUDICARÁN ☐ POCO ☐ NO AFECTARÁN ☐ NO SABE ☐

12 ¿CREE USTED QUE ESTE PROYECTO CONTRIBUIRA A LA CONSERVACION DE LOS RECURSOS NATURALES DEL AREA?

SI ☐ MUCHO ☐ POCO ☐ NO ☐ NO SABE ☐

LLENAR LOS SIGUIENTES ESPACIOS SOLO A LOS QUE RESPONDEN AFIRMATIVAMENTE

12-A ¿CUÁLES RECURSOS SERÍAN AFECTADOS EN SU OPINIÓN?

1 _____
2 _____
3 _____

Observaciones

Encuestador: _____

“Muchas Gracias”

FORMULARIO DE PARTICIPACIÓN CIUDADANA

Estudio de Impacto Ambiental Categoría I

Proyecto: "Diseño, suministro, transporte, entrega e instalación de materiales y equipos, e interconexión para los proyectos de extensión de línea que incluyen: líneas de distribución eléctrica, luminarias públicas, transformadores, acometidas eléctricas, tapias e instalaciones eléctricas internas para viviendas de bajos recursos en comunidades en las provincias de Darién y Panamá. Denominadas lote 3. Comunidades El Totumo y el sector El Porvenir.

Encuesta para conocer la opinión ciudadana de los miembros de la comunidad con respecto al proyecto, probables impactos que pudieran generarse con la construcción, funcionamiento del mismo y beneficios para sus habitantes.

FECHA:

7.4.24

1- SEXO:

Masculino ☐

Femenino ☒

2- EDAD:

18 - 27 ☐

28 - 37 ☐

38 - 47 ☒

48 - 57 ☐

58 y más ☐

3- ESTADO CIVIL:

Soltero/a: ☐

Divorciado/a: ☐

Casado/a: ☒

Viudo/a: ☐

Unido/a: ☐

4- LUGAR DE RESIDENCIA: COMUNIDAD:

XOVIZA

CORREGIMIENTO:

5- NIVEL ESCOLAR MAXIMO:

PRIMARIA INCOMPLETA ☐

PRIMARIA COMPLETA ☐

SECUNDARIA INCOMPLETA ☐

SECUNDARIA COMPLETA ☒

OTRA

6- ¿QUÉ TIPO DE TRABAJO REALIZA?

AGRICULTOR/GANADO ☐

PESCA Y AGRICULTURA ☐

COMERCIANTE ☐

EMPLEADO ☒

DESEMPLEADO ☐

JUBILADO ☐

PEON ☐

OTRA ☐

CUAL?

7-¿TIENE USTED CONOCIMIENTO SOBRE LA CONSTRUCCIÓN DEL PROYECTO DE ELECTRIFICACION RURAL".

SI ☒ ¿Cómo se enteró?:

NO ☐ (describir el proyecto):

8 ¿QUÉ OPINA USTED SOBRE LA CONSTRUCCIÓN DE ESTE PROYECTO CON RESPECTO A SU COMUNIDAD?

9 ¿QUÉ BENEFICIOS PERCIBE USTED CON LA CONSTRUCCION DE ESTE PROYECTO PARA SU CORREGIMIENTO?

10 ¿CONSIDERA USTED QUE LA OBRA DE CONSTRUCCIÓN Y OPERACIÓN DE ESTE PROYECTO CONTRIBUIRÁ A CREAR EMPLEOS PARA LOS MORADORES?

SI ☐ MUCHO ☐ POCO ☒ NO ☐ NO SABE ☐

11 ¿CREE USTED QUE LAS OBRAS DE CONSTRUCCIÓN Y OPERACIÓN DEL PROYECTO BENEFICIARÁN A LOS MORADORES MAS CERCANOS?

BENEFICIARÁN ☒ MUCHO ☐ PERJUDICARÁN ☐ POCO ☐ NO AFECTARÁN ☐ NO SABE ☐

12 ¿CREE USTED QUE ESTE PROYECTO CONTRIBUIRA A LA CONSERVACION DE LOS RECURSOS NATURALES DEL AREA?

SI ☐ MUCHO ☐ POCO ☐ NO ☐ NO SABE ☐

LLENAR LOS SIGUIENTES ESPACIOS SOLO A LOS QUE RESPONDEN AFIRMATIVAMENTE

12-A ¿CUÁLES RECURSOS SERÍAN AFECTADOS EN SU OPINIÓN?

1 _____
2 _____
3 _____

Observaciones

Encuestador: _____

“Muchas Gracias”

FORMULARIO DE PARTICIPACIÓN CIUDADANA

Estudio de Impacto Ambiental Categoría I

Proyecto: "Diseño, suministro, transporte, entrega e instalación de materiales y equipos, e interconexión para los proyectos de extensión de línea que incluyen: líneas de distribución eléctrica, luminarias públicas, transformadores, acometidas eléctricas, tapas e instalaciones eléctricas internas para viviendas de bajos recursos en comunidades en las provincias de Darién y Panamá. Denominadas lote 3. Comunidades El Totumo y el sector El Porvenir.

Encuesta para conocer la opinión ciudadana de los miembros de la comunidad con respecto al proyecto, probables impactos que pudieran generarse con la construcción, funcionamiento del mismo y beneficios para sus habitantes.

FECHA: 7, 4, 24

1- SEXO:

Masculino ☐

Femenino ☒

2- EDAD:

18 - 27 ☐

38 - 47 ☒

58 y más ☐

28 - 37 ☐

48 - 57 ☐

3- ESTADO CIVIL:

Soltero/a: ☐

Casado/a: ☒

Unido/a: ☐

Divorciado/a: ☐

Viudo/a: ☐

4- LUGAR DE RESIDENCIA: COMUNIDAD: YALIZA

CORREGIMIENTO:

5- NIVEL ESCOLAR MAXIMO:

PRIMARIA INCOMPLETA ☐

PRIMARIA COMPLETA ☐

SECUNDARIA INCOMPLETA ☐

SECUNDARIA COMPLETA ☒

OTRA ☐

6- ¿QUÉ TIPO DE TRABAJO REALIZA?

AGRICULTOR/GANADO ☐

EMPLEADO ☒

PEON ☐

PESCA Y AGRICULTURA ☐

DESEMPLEADO ☐

OTRA ☐

COMERCIANTE ☐

JUBILADO ☐

CUAL? ☐

7-¿TIENE USTED CONOCIMIENTO SOBRE LA CONSTRUCCIÓN DEL PROYECTO DE ELECTRIFICACION RURAL".

SI ☐ ¿Cómo se enteró?: _____

NO ☒ (describir el proyecto): _____

8 ¿QUE OPINA USTED SOBRE LA CONSTRUCCIÓN DE ESTE PROYECTO CON RESPECTO A SU COMUNIDAD? No Defecto de nada

9 ¿QUÉ BENEFICIOS PERCIBE USTED CON LA CONSTRUCCION DE ESTE PROYECTO PARA SU CORREGIMIENTO? trabajo

10 ¿CONSIDERA USTED QUE LA OBRA DE CONSTRUCCIÓN Y OPERACIÓN DE ESTE PROYECTO CONTRIBUIRÁ A CREAR EMPLEOS PARA LOS MORADORES?

SI ☐ MUCHO ☐ POCO ☒ NO ☐ NO SABE ☐

11 ¿CREE USTED QUE LAS OBRAS DE CONSTRUCCIÓN Y OPERACIÓN DEL PROYECTO BENEFICIARÁN A LOS MORADORES MAS CERCANOS?

BENEFICIARÁN ☒ PERJUDICARÁN ☐ NO AFECTARÁN ☐
MUCHO ☒ POCO ☐ NO SABE ☐

12 ¿CREE USTED QUE ESTE PROYECTO CONTRIBUIRA A LA CONSERVACION DE LOS RECURSOS NATURALES DEL AREA?

SI ☐ MUCHO ☐ POCO ☐ NO ☐ NO SABE ☐

LLENAR LOS SIGUIENTES ESPACIOS SOLO A LOS QUE RESPONDEN AFIRMATIVAMENTE

12-A ¿CUÁLES RECURSOS SERÍAN AFECTADOS EN SU OPINIÓN?

1 _____
2 _____
3 _____

Observaciones

Encuestador: _____

“Muchas Gracias”

Estudio de Impacto Ambiental Categoría I

Encuesta para conocer la opinión ciudadana de los miembros de la comunidad con respecto al proyecto, probables impactos que pudieran generarse con la construcción, funcionamiento del mismo y beneficios para sus habitantes.

CORREGIMIENTO:

CUAL?

NO ☒ (describir el proyecto):

9 ¿QUÉ BENEFICIOS PERCIBE USTED CON LA CONSTRUCCION DE ESTE PROYECTO PARA SU CORREGIMIENTO?

9 ¿QUÉ BENEFICIOS PERCIBE USTED CON LA CO PARA SU CORREGIMIENTO? No sabe

10 ¿CONSIDERA USTED QUE LA OBRA DE CONSTRUCCIÓN Y OPERACIÓN DE ESTE PROYECTO CONTRIBUIRÁ A CREAR EMPLEOS PARA LOS MORADORES?

SI ☐ MUCHO ☐ POCO ☒ NO ☐ NO SABE ☐

11 ¿CREE USTED QUE LAS OBRAS DE CONSTRUCCIÓN Y OPERACIÓN DEL PROYECTO BENEFICIARÁN A LOS MORADORES MAS CERCANOS?

BENEFICIARÁN ☒ MUCHO ☐ PERJUDICARÁN ☐ POCO ☐ NO AFECTARÁN ☐ NO SABE ☐

12 ¿CREE USTED QUE ESTE PROYECTO CONTRIBUIRA A LA CONSERVACION DE LOS RECURSOS NATURALES DEL AREA?

SI ☐ MUCHO ☒ POCO ☐ NO ☐ NO SABE ☐

LLENAR LOS SIGUIENTES ESPACIOS SOLO A LOS QUE RESPONDEN AFIRMATIVAMENTE

12-A ¿CUÁLES RECURSOS SERÍAN AFECTADOS EN SU OPINIÓN?

1 _____
2 _____
3 _____

Observaciones

Encuestador: _____

“Muchas Gracias”

Estudio de Impacto Ambiental Categoría I

Encuesta para conocer la opinión ciudadana de los miembros de la comunidad con respecto al proyecto, probables impactos que pudieran generarse con la construcción, funcionamiento del mismo y beneficios para sus habitantes.

7.4.24

[

h: ☐



Viudo/a: ☐
YAVIZA

CORREGIMIENTO:



NO ☐ (describir el proyecto):

LA COSTRUZIONE
No. 507

ED CON LA CONST
No Sale

10 ¿CONSIDERA USTED QUE LA OBRA DE CONSTRUCCIÓN Y OPERACIÓN DE ESTE PROYECTO CONTRIBUIRÁ A CREAR EMPLEOS PARA LOS MORADORES?

SI ☐ MUCHO ☐ POCO ☒ NO ☐ NO SABE ☐

11 ¿CREE USTED QUE LAS OBRAS DE CONSTRUCCIÓN Y OPERACIÓN DEL PROYECTO BENEFICIARÁN A LOS MORADORES MAS CERCANOS?

BENEFICIARÁN ☒ MUCHO ☒ PERJUDICARÁN ☐ POCO ☐ NO AFECTARÁN ☐ NO SABE ☐

12 ¿CREE USTED QUE ESTE PROYECTO CONTRIBUIRA A LA CONSERVACION DE LOS RECURSOS NATURALES DEL AREA?

SI ☐ MUCHO ☒ POCO ☐ NO ☐ NO SABE ☐

LLENAR LOS SIGUIENTES ESPACIOS SOLO A LOS QUE RESPONDEN AFIRMATIVAMENTE

12-A ¿CUÁLES RECURSOS SERÍAN AFECTADOS EN SU OPINIÓN?

1 _____
2 _____
3 _____

Observaciones

Encuestador: _____

“Muchas Gracias”

FORMULARIO DE PARTICIPACIÓN CIUDADANA

Estudio de Impacto Ambiental Categoría I

Proyecto: "Diseño, suministro, transporte, entrega e instalación de materiales y equipos, e interconexión para los proyectos de extensión de línea que incluyen: líneas de distribución eléctrica, luminarias públicas, transformadores, acometidas eléctricas, tapias e instalaciones eléctricas internas para viviendas de bajos recursos en comunidades en las provincias de Darién y Panamá. Denominadas lote 3. Comunidades El Totumo y el sector El Porvenir.

Encuesta para conocer la opinión ciudadana de los miembros de la comunidad con respecto al proyecto, probables impactos que pudieran generarse con la construcción, funcionamiento del mismo y beneficios para sus habitantes.

FECHA:

7, 4, 24

1- SEXO:

Masculino ☐

Femenino ☒

2- EDAD:

18 - 27 ☐

38 - 47 ☒

58 y más ☐

28 - 37 ☐

48 - 57 ☐

3- ESTADO CIVIL:

Soltero/a: ☐

Casado/a: ☒

Unido/a: ☐

Divorciado/a: ☐

Viudo/a: ☐

4- LUGAR DE RESIDENCIA: COMUNIDAD:

YONIZA

CORREGIMIENTO:

5- NIVEL ESCOLAR MAXIMO:

PRIMARIA INCOMPLETA ☐

PRIMARIA COMPLETA ☐

SECUNDARIA INCOMPLETA ☐

SECUNDARIA COMPLETA ☒

OTRA

6- ¿QUÉ TIPO DE TRABAJO REALIZA?

AGRICULTOR/GANADO ☐

EMPLEADO ☒

PEON ☐

PESCA Y AGRICULTURA ☐

DESEMPLEADO ☒

OTRA ☐

COMERCIANTE ☐

JUBILADO ☐

CUAL?

7-¿TIENE USTED CONOCIMIENTO SOBRE LA CONSTRUCCIÓN DEL PROYECTO DE ELECTRIFICACION RURAL".

SI ☐ ¿Cómo se enteró?

NO ☒ (describir el proyecto):

8 ¿QUE OPINA USTED SOBRE LA CONSTRUCCIÓN DE ESTE PROYECTO CON RESPECTO A SU COMUNIDAD?

9 ¿QUÉ BENEFICIOS PERCIBE USTED CON LA CONSTRUCCION DE ESTE PROYECTO PARA SU CORREGIMIENTO?

10 ¿CONSIDERA USTED QUE LA OBRA DE CONSTRUCCIÓN Y OPERACIÓN DE ESTE PROYECTO CONTRIBUIRÁ A CREAR EMPLEOS PARA LOS MORADORES?

SI ☐ MUCHO ☐ POCO ☒ NO ☐ NO SABE ☐

11 ¿CREE USTED QUE LAS OBRAS DE CONSTRUCCIÓN Y OPERACIÓN DEL PROYECTO BENEFICIARÁN A LOS MORADORES MAS CERCANOS?

BENEFICIARÁN ☒ MUCHO ☒ PERJUDICARÁN ☐ POCO ☐ NO AFECTARÁN ☐ NO SABE ☐

12 ¿CREE USTED QUE ESTE PROYECTO CONTRIBUIRA A LA CONSERVACION DE LOS RECURSOS NATURALES DEL AREA?

SI ☐ MUCHO ☐ POCO ☐ NO ☐ NO SABE ☐

LLENAR LOS SIGUIENTES ESPACIOS SOLO A LOS QUE RESPONDEN AFIRMATIVAMENTE

12-A ¿CUÁLES RECURSOS SERÍAN AFECTADOS EN SU OPINIÓN?

1 _____
2 _____
3 _____

Observaciones

Encuestador: _____

“Muchas Gracias”

Estudio de Impacto Ambiental Categoría I

Encuesta para conocer la opinión ciudadana de los miembros de la comunidad con respecto al proyecto, probables impactos que pudieran generarse con la construcción, funcionamiento del mismo y beneficios para sus habitantes.

7,424



□

☐

• ☐

5

XAVIZA

CORREGIMIENTO:

PRIMARIA INCOMPLETA ☐



□

☒AGRICULTOR/GANADO ☐☒

5



5

☐

7

7

Downloaded from <http://ajph.org/> on November 10, 2014

No Afecta los Nodos

Downloaded from <http://ajphaphysocpharm.sagepub.com/> at 10:00 11 November 2014

Tempo

10 ¿CONSIDERA USTED QUE LA OBRA DE CONSTRUCCIÓN Y OPERACIÓN DE ESTE PROYECTO CONTRIBUIRÁ A CREAR EMPLEOS PARA LOS MORADORES?

SI ☐ MUCHO ☐ POCO ☒ NO ☐ NO SABE ☐

11 ¿CREE USTED QUE LAS OBRAS DE CONSTRUCCIÓN Y OPERACIÓN DEL PROYECTO BENEFICIARÁN A LOS MORADORES MAS CERCANOS?

BENEFICIARÁN ☒ MUCHO ☒ PERJUDICARÁN ☐ POCO ☐ NO AFECTARÁN ☐ NO SABE ☐

12 ¿CREE USTED QUE ESTE PROYECTO CONTRIBUIRA A LA CONSERVACION DE LOS RECURSOS NATURALES DEL AREA?

SI ☐ MUCHO ☒ POCO ☐ NO ☐ NO SABE ☐

LLENAR LOS SIGUIENTES ESPACIOS SOLO A LOS QUE RESPONDEN AFIRMATIVAMENTE

12-A ¿CUÁLES RECURSOS SERÍAN AFECTADOS EN SU OPINIÓN?

1 _____
2 _____
3 _____

Observaciones

Encuestador: _____

“Muchas Gracias”

FORMULARIO DE PARTICIPACIÓN CIUDADANA

Estudio de Impacto Ambiental Categoría I

Proyecto: "Diseño, suministro, transporte, entrega e instalación de materiales y equipos, e interconexión para los proyectos de extensión de línea que incluyen: líneas de distribución eléctrica, luminarias públicas, transformadores, acometidas eléctricas, tapias e instalaciones eléctricas internas para viviendas de bajos recursos en comunidades en las provincias de Darién y Panamá. Denominadas lote 3. Comunidades El Totumo y el sector El Porvenir.

Encuesta para conocer la opinión ciudadana de los miembros de la comunidad con respecto al proyecto, probables impactos que pudieran generarse con la construcción, funcionamiento del mismo y beneficios para sus habitantes.

FECHA:

27.4.24

1- SEXO:

Masculino ☐

Femenino ☒

2- EDAD:

18 - 27 ☐

28 - 37 ☐

38 - 47 ☒

48 - 57 ☐

58 y más ☐

3- ESTADO CIVIL:

Soltero/a: ☐

Divorciado/a: ☐

Casado/a: ☒

Viudo/a: ☐

Unido/a: ☐

4- LUGAR DE RESIDENCIA: COMUNIDAD:

Xoliza

CORREGIMIENTO:

5- NIVEL ESCOLAR MAXIMO:

PRIMARIA INCOMPLETA ☐

PRIMARIA COMPLETA ☐

SECUNDARIA INCOMPLETA ☐

SECUNDARIA COMPLETA ☒

OTRA

6- ¿QUÉ TIPO DE TRABAJO REALIZA?

AGRICULTOR/GANADO ☐

PESCA Y AGRICULTURA ☐

COMERCIANTE ☐

EMPLEADO ☒

DESEMPLEADO ☐

JUBILADO ☐

PEON ☐

OTRA ☐

CUAL? _____

7-¿TIENE USTED CONOCIMIENTO SOBRE LA CONSTRUCCIÓN DEL PROYECTO DE ELECTRIFICACION RURAL".

SI ☐

¿Cómo se enteró?: _____

NO ☒

(describir el proyecto): _____

8 ¿QUE OPINA USTED SOBRE LA CONSTRUCCIÓN DE ESTE PROYECTO CON RESPECTO A SU COMUNIDAD?

No afecta

9 ¿QUÉ BENEFICIOS PERCIBE USTED CON LA CONSTRUCCION DE ESTE PROYECTO PARA SU CORREGIMIENTO?

trabajo

10 ¿CONSIDERA USTED QUE LA OBRA DE CONSTRUCCIÓN Y OPERACIÓN DE ESTE PROYECTO CONTRIBUIRÁ A CREAR EMPLEOS PARA LOS MORADORES?

SI ☐ MUCHO ☐ POCO ☒ NO ☐ NO SABE ☐

11 ¿CREE USTED QUE LAS OBRAS DE CONSTRUCCIÓN Y OPERACIÓN DEL PROYECTO BENEFICIARAN A LOS MORADORES MAS CERCANOS?

BENEFICIARAN ☒ MUCHO ☒ PERJUDICARAN ☐ POCO ☐ NO AFECTARAN ☐ NO SABE ☐

12 ¿CREE USTED QUE ESTE PROYECTO CONTRIBUIRA A LA CONSERVACION DE LOS RECURSOS NATURALES DEL AREA?

SI ☐ MUCHO ☐ POCO ☐ NO ☐ NO SABE ☐

LLENAR LOS SIGUIENTES ESPACIOS SOLO A LOS QUE RESPONDEN AFIRMATIVAMENTE

12-A ¿CUÁLES RECURSOS SERÍAN AFECTADOS EN SU OPINIÓN?

1 _____
2 _____
3 _____

Observaciones

Encuestador: _____

“Muchas Gracias”

Estudio de Impacto Ambiental Categoría I

Encuesta para conocer la opinión ciudadana de los miembros de la comunidad con respecto al proyecto, probables impactos que pudieran generarse con la construcción, funcionamiento del mismo y beneficios para sus habitantes.

17, 24

~~1~~

☐

□

□

1

□

1

YAVI²A

CORREGIMIENTO:

PRIMARIA COMPLETA ☐

re

SECUNDARIA INCOMPLETA ☐

OTRA

OTRA



•

4

1

CUAL?

SI ☐ ¿Cómo se enteró?:

NO ☒ (describir el proyecto):

8 ¿QUE OPINA USTED SOBRE LA CONSTRUCCIÓN DE ESTE PROYECTO CON RESPECTO A SU COMUNIDAD?

9 ¿QUÉ BENEFICIOS PERCIBE USTED CON LA CONSTRUCCION DE ESTE PROYECTO PARA SU CORREGIMIENTO?

10 ¿CONSIDERA USTED QUE LA OBRA DE CONSTRUCCIÓN Y OPERACIÓN DE ESTE PROYECTO CONTRIBUIRÁ A CREAR EMPLEOS PARA LOS MORADORES?

SI ☐ MUCHO ☐ POCO ☒ NO ☐ NO SABE ☐

11 ¿CREE USTED QUE LAS OBRAS DE CONSTRUCCIÓN Y OPERACIÓN DEL PROYECTO BENEFICIARÁN A LOS MORADORES MAS CERCANOS?

BENEFICIARÁN ☒ MUCHO ☐ PERJUDICARÁN ☐ POCO ☐ NO AFECTARÁN ☐ NO SABE ☐

12 ¿CREE USTED QUE ESTE PROYECTO CONTRIBUIRA A LA CONSERVACION DE LOS RECURSOS NATURALES DEL AREA?

SI ☐ MUCHO ☒ POCO ☐ NO ☐ NO SABE ☐

LLENAR LOS SIGUIENTES ESPACIOS SOLO A LOS QUE RESPONDEN AFIRMATIVAMENTE

12-A ¿CUÁLES RECURSOS SERÍAN AFECTADOS EN SU OPINIÓN?

1 _____
2 _____
3 _____

Observaciones

Encuestador: _____

"Muchas Gracias"

FORMULARIO DE PARTICIPACIÓN CIUDADANA

Estudio de Impacto Ambiental Categoría I

Proyecto: "Diseño, suministro, transporte, entrega e instalación de materiales y equipos, e interconexión para los proyectos de extensión de línea que incluyen: líneas de distribución eléctrica, luminarias públicas, transformadores, acometidas eléctricas, tapias e instalaciones eléctricas internas para viviendas de bajos recursos en comunidades en las provincias de Darién y Panamá. Denominadas lote 3. Comunidades El Totumo y el sector El Porvenir.

Encuesta para conocer la opinión ciudadana de los miembros de la comunidad con respecto al proyecto, probables impactos que pudieran generarse con la construcción, funcionamiento del mismo y beneficios para sus habitantes.

FECHA:

7, 4, 24

1- SEXO:

Masculino



Femenino



2- EDAD:

18 - 27



38 - 47



58 y más



28 - 37



48 - 57



3- ESTADO CIVIL:

Soltero/a:



Casado/a:



Unido/a:



Divorciado/a:



Vjudo/a:



4- LUGAR DE RESIDENCIA: COMUNIDAD:

XANIZA

CORREGIMIENTO:

5- NIVEL ESCOLAR MAXIMO:

PRIMARIA INCOMPLETA



PRIMARIA COMPLETA



SECUNDARIA INCOMPLETA



SECUNDARIA COMPLETA



OTRA

6- ¿QUÉ TIPO DE TRABAJO REALIZA?

AGRICULTOR/GANADO



EMPLEADO



PEON



PESCA Y AGRICULTURA



DESEMPLEADO



OTRA



COMERCIANTE



JUBILADO



CUAL?



7-¿TIENE USTED CONOCIMIENTO SOBRE LA CONSTRUCCIÓN DEL PROYECTO DE ELECTRIFICACION RURAL?

SI



¿Cómo se enteró?:

NO



(describir el proyecto):

8 ¿QUE OPINA USTED SOBRE LA CONSTRUCCIÓN DE ESTE PROYECTO CON RESPECTO A SU COMUNIDAD?

bueno para la comunidad

9 ¿QUÉ BENEFICIOS PERCIBE USTED CON LA CONSTRUCCION DE ESTE PROYECTO PARA SU CORREGIMIENTO?

trabajo

10 ¿CONSIDERA USTED QUE LA OBRA DE CONSTRUCCIÓN Y OPERACIÓN DE ESTE PROYECTO CONTRIBUIRÁ A CREAR EMPLEOS PARA LOS MORADORES?

SI ☐ MUCHO ☐ POCO ☒ NO ☐ NO SABE ☐

11 ¿CREE USTED QUE LAS OBRAS DE CONSTRUCCIÓN Y OPERACIÓN DEL PROYECTO BENEFICIARAN A LOS MORADORES MAS CERCANOS?

BENEFICIARAN ☒ MUCHO ☒ PERJUDICARAN ☐ POCO ☐ NO AFECTARAN ☐ NO SABE ☐

12 ¿CREE USTED QUE ESTE PROYECTO CONTRIBUIRA A LA CONSERVACION DE LOS RECURSOS NATURALES DEL AREA?

SI ☐ MUCHO ☒ POCO ☐ NO ☐ NO SABE ☐

LLENAR LOS SIGUIENTES ESPACIOS SOLO A LOS QUE RESPONDEN AFIRMATIVAMENTE

12-A ¿CUÁLES RECURSOS SERÍAN AFECTADOS EN SU OPINIÓN?

1 _____
2 _____
3 _____

Observaciones

Encuestador: _____

“Muchas Gracias”

FORMULARIO DE PARTICIPACIÓN CIUDADANA

Estudio de Impacto Ambiental Categoría I

Proyecto: "Diseño, suministro, transporte, entrega e instalación de materiales y equipos, e interconexión para los proyectos de extensión de línea que incluyen: líneas de distribución eléctrica, luminarias públicas, transformadores, acometidas eléctricas, tapias e instalaciones eléctricas internas para viviendas de bajos recursos en comunidades en las provincias de Darién y Panamá. Denominadas lote 3. Comunidades El Totumo y el sector El Porvenir.

Encuesta para conocer la opinión ciudadana de los miembros de la comunidad con respecto al proyecto, probables impactos que pudieran generarse con la construcción, funcionamiento del mismo y beneficios para sus habitantes.

FECHA:

17.4.24

1- SEXO:

Masculino

☒

Femenino

☐

2- EDAD:

18 - 27

☒

38 - 47

☐

58 y más

☐

28 - 37

☐

48 - 57

☐

3- ESTADO CIVIL:

Soltero/a:

☒

Casado/a:

☐

Unido/a:

☐

Divorciado/a:

☐

Viuado/a:

☐

4- LUGAR DE RESIDENCIA: COMUNIDAD:

YOLIZA

CORREGIMIENTO:

5- NIVEL ESCOLAR MAXIMO:

PRIMARIA INCOMPLETA

☐

PRIMARIA COMPLETA

☐

SECUNDARIA INCOMPLETA

☐

SECUNDARIA COMPLETA

☒

OTRA

6- ¿QUÉ TIPO DE TRABAJO REALIZA?

AGRICULTOR/GANADO

☐

EMPLEADO

☒

PEON

☐

PESCA Y AGRICULTURA

☐

DESEMPLEADO

☐

OTRA

☐

COMERCIANTE

☐

JUBILADO

☐

CUAL?

7-¿TIENE USTED CONOCIMIENTO SOBRE LA CONSTRUCCIÓN DEL PROYECTO DE ELECTRIFICACION RURAL".

SI

☒

¿Cómo se enteró?:

NO

☒

(describir el proyecto):

8 ¿QUE OPINA USTED SOBRE LA CONSTRUCCIÓN DE ESTE PROYECTO CON RESPECTO A SU COMUNIDAD?

No molesta

9 ¿QUÉ BENEFICIOS PERCIBE USTED CON LA CONSTRUCCION DE ESTE PROYECTO PARA SU CORREGIMIENTO?

trabajo

10 ¿CONSIDERA USTED QUE LA OBRA DE CONSTRUCCIÓN Y OPERACIÓN DE ESTE PROYECTO CONTRIBUIRÁ A CREAR EMPLEOS PARA LOS MORADORES?

SI ☐ MUCHO ☒ POCO ☐ NO ☐ NO SABE ☐

11 ¿CREE USTED QUE LAS OBRAS DE CONSTRUCCIÓN Y OPERACIÓN DEL PROYECTO BENEFICIARAN A LOS MORADORES MAS CERCANOS?

BENEFICIARAN ☒ MUCHO ☒ PERJUDICARAN ☐ POCO ☐ NO AFECTARAN ☐ NO SABE ☐

12 ¿CREE USTED QUE ESTE PROYECTO CONTRIBUIRA A LA CONSERVACION DE LOS RECURSOS NATURALES DEL AREA?

SI ☐ MUCHO ☒ POCO ☐ NO ☐ NO SABE ☐

LLENAR LOS SIGUIENTES ESPACIOS SOLO A LOS QUE RESPONDEN AFIRMATIVAMENTE

12-A ¿CUÁLES RECURSOS SERÍAN AFECTADOS EN SU OPINIÓN?

1 _____
2 _____
3 _____

Observaciones

Encuestador: _____

"Muchas Gracias"

FORMULARIO DE PARTICIPACIÓN CIUDADANA

Estudio de Impacto Ambiental Categoría I

Proyecto: "Diseño, suministro, transporte, entrega e instalación de materiales y equipos, e interconexión para los proyectos de extensión de línea que incluyen: líneas de distribución eléctrica, luminarias públicas, transformadores, acometidas eléctricas, tapias e instalaciones eléctricas internas para viviendas de bajos recursos en comunidades en las provincias de Darién y Panamá. Denominadas lote 3. Comunidades El Totumo y el sector El Porvenir.

Encuesta para conocer la opinión ciudadana de los miembros de la comunidad con respecto al proyecto, probables impactos que pudieran generarse con la construcción, funcionamiento del mismo y beneficios para sus habitantes.

FECHA:

7, 4, 24

1- SEXO:

Masculino

☒

Femenino

☐

2- EDAD:

18 - 27

☒

38 - 47

☐

58 y más

☐

28 - 37

☐

48 - 57

☐

3- ESTADO CIVIL:

Soltero/a:

☒

Casado/a:

☐

Unido/a:

☐

Divorciado/a:

☐

Viudo/a:

☐

4- LUGAR DE RESIDENCIA: COMUNIDAD:

YONIZA

CORREGIMIENTO:

5- NIVEL ESCOLAR MAXIMO:

PRIMARIA INCOMPLETA

☐

PRIMARIA COMPLETA

☐

SECUNDARIA INCOMPLETA

☐

SECUNDARIA COMPLETA

☒

OTRA

6- ¿QUÉ TIPO DE TRABAJO REALIZA?

AGRICULTOR/GANADO

☐

EMPLEADO

☒

PEON

☐

PESCA Y AGRICULTURA

☐

DESEMPLEADO

☐

OTRA

☐

COMERCIANTE

☐

JUBILADO

☐

CUAL?

7-¿TIENE USTED CONOCIMIENTO SOBRE LA CONSTRUCCIÓN DEL PROYECTO DE ELECTRIFICACION RURAL".

SI ☒ ¿Cómo se enteró?:

NO ☒ (describir el proyecto):

8 ¿QUE OPINA USTED SOBRE LA CONSTRUCCIÓN DE ESTE PROYECTO CON RESPECTO A SU COMUNIDAD?

No nos afecta

9 ¿QUÉ BENEFICIOS PERCIBE USTED CON LA CONSTRUCCION DE ESTE PROYECTO PARA SU CORREGIMIENTO?

trabajo

10 ¿CONSIDERA USTED QUE LA OBRA DE CONSTRUCCIÓN Y OPERACIÓN DE ESTE PROYECTO CONTRIBUIRÁ A CREAR EMPLEOS PARA LOS MORADORES?

SI ☐ MUCHO ☐ POCO ☒ NO ☐ NO SABE ☐

11 ¿CREE USTED QUE LAS OBRAS DE CONSTRUCCIÓN Y OPERACIÓN DEL PROYECTO BENEFICIARAN A LOS MORADORES MAS CERCANOS?

BENEFICIARAN ☒ MUCHO ☒ PERJUDICARAN ☐ POCO ☐ NO AFECTARAN ☐ NO SABE ☐

12 ¿CREE USTED QUE ESTE PROYECTO CONTRIBUIRA A LA CONSERVACION DE LOS RECURSOS NATURALES DEL AREA?

SI ☐ MUCHO ☐ POCO ☐ NO ☐ NO SABE ☐

LLENAR LOS SIGUIENTES ESPACIOS SOLO A LOS QUE RESPONDEN AFIRMATIVAMENTE

12-A ¿CUÁLES RECURSOS SERÍAN AFECTADOS EN SU OPINIÓN?

1 _____
2 _____
3 _____

Observaciones

Encuestador: _____

“Muchas Gracias”

FORMULARIO DE PARTICIPACIÓN CIUDADANA

Estudio de Impacto Ambiental Categoría I

Proyecto: "Diseño, suministro, transporte, entrega e instalación de materiales y equipos, e interconexión para los proyectos de extensión de línea que incluyen: líneas de distribución eléctrica, luminarias públicas, transformadores, acometidas eléctricas, tapias e instalaciones eléctricas internas para viviendas de bajos recursos en comunidades en las provincias de Darién y Panamá. Denominadas lote 3. Comunidades El Totumo y el sector El Porvenir.

Encuesta para conocer la opinión ciudadana de los miembros de la comunidad con respecto al proyecto, probables impactos que pudieran generarse con la construcción, funcionamiento del mismo y beneficios para sus habitantes.

FECHA:

7.4.24

1- SEXO:

Masculino

☒

Femenino

☐

2- EDAD:

18 - 27

☒

38 - 47

☐

58 y más

☐

28 - 37

☐

48 - 57

☐

3- ESTADO CIVIL:

Soltero/a:

☒

Casado/a:

☐

Unido/a:

☐

Divorciado/a:

☐

Viudo/a:

☐

4- LUGAR DE RESIDENCIA: COMUNIDAD:

YAVIZA

CORREGIMIENTO:

5- NIVEL ESCOLAR MAXIMO:

PRIMARIA INCOMPLETA

☐

PRIMARIA COMPLETA

☐

SECUNDARIA INCOMPLETA

☐

SECUNDARIA COMPLETA

☒

OTRA

6- ¿QUÉ TIPO DE TRABAJO REALIZA?

AGRICULTOR/GANADO

☐

EMPLEADO

☒

PEON

☐

PESCA Y AGRICULTURA

☐

DESEMPLEADO

☐

OTRA

☐

COMERCIANTE

☐

JUBILADO

☐

CUAL?

7-¿TIENE USTED CONOCIMIENTO SOBRE LA CONSTRUCCIÓN DEL PROYECTO DE ELECTRIFICACION RURAL".

SI

☒

¿Cómo se enteró?:

NO

☒

(describir el proyecto):

8 ¿QUE OPINA USTED SOBRE LA CONSTRUCCIÓN DE ESTE PROYECTO CON RESPECTO A SU COMUNIDAD?

No nos afecta

9 ¿QUÉ BENEFICIOS PERCIBE USTED CON LA CONSTRUCCION DE ESTE PROYECTO PARA SU CORREGIMIENTO?

Trabajo

10 ¿CONSIDERA USTED QUE LA OBRA DE CONSTRUCCIÓN Y OPERACIÓN DE ESTE PROYECTO CONTRIBUIRÁ A CREAR EMPLEOS PARA LOS MORADORES?

SI ☐ MUCHO ☐ POCO ☒ NO ☐ NO SABE ☐

11 ¿CREE USTED QUE LAS OBRAS DE CONSTRUCCIÓN Y OPERACIÓN DEL PROYECTO BENEFICIARÁN A LOS MORADORES MAS CERCANOS?

BENEFICIARAN ☐ MUCHO ☒ PERJUDICARAN ☐ POCO ☐ NO AFECTARAN ☐ NO SABE ☐

12 ¿CREE USTED QUE ESTE PROYECTO CONTRIBUIRA A LA CONSERVACION DE LOS RECURSOS NATURALES DEL AREA?

SI ☐ MUCHO ☐ POCO ☐ NO ☐ NO SABE ☐

LLENAR LOS SIGUIENTES ESPACIOS SOLO A LOS QUE RESPONDEN AFIRMATIVAMENTE

12-A ¿CUÁLES RECURSOS SERÍAN AFECTADOS EN SU OPINIÓN?

1 _____
2 _____
3 _____

Observaciones

Encuestador: _____

“Muchas Gracias”

Estudio de Impacto Ambiental Categoría I

Encuesta para conocer la opinión ciudadana de los miembros de la comunidad con respecto al proyecto, probables impactos que pudieran generarse con la construcción, funcionamiento del mismo y beneficios para sus habitantes.

7,4,24

☐

XAVIZA

CORREGIMIENTO:

PF

4

07

☐

SI ☒ ¿Cómo se enteró?:

NO ☒ (describir el proyecto):

8 ¿QUE OPINA USTED SOBRE LA CONSTRUCCIÓN DE ESTE PROYECTO CON RESPECTO A SU COMUNIDAD?

9 ¿QUÉ BENEFICIOS PERCIBE USTED CON LA CONSTRUCCION DE ESTE PROYECTO PARA SU CORREGIMIENTO?

USTED CON LA CON: 7KABDJO

10 ¿CONSIDERA USTED QUE LA OBRA DE CONSTRUCCIÓN Y OPERACIÓN DE ESTE PROYECTO CONTRIBUIRÁ A CREAR EMPLEOS PARA LOS MORADORES?

SI ☐ MUCHO ☐ POCO ☒ NO ☐ NO SABE ☐

11 ¿CREE USTED QUE LAS OBRAS DE CONSTRUCCIÓN Y OPERACIÓN DEL PROYECTO BENEFICIARÁN A LOS MORADORES MAS CERCANOS?

BENEFICIARÁN ☒ MUCHO ☐ PERJUDICARÁN ☐ POCO ☐ NO AFECTARÁN ☐ NO SABE ☐

12 ¿CREE USTED QUE ESTE PROYECTO CONTRIBUIRA A LA CONSERVACION DE LOS RECURSOS NATURALES DEL AREA?

SI ☒ MUCHO ☐ POCO ☐ NO ☐ NO SABE ☐

LLENAR LOS SIGUIENTES ESPACIOS SOLO A LOS QUE RESPONDEN AFIRMATIVAMENTE

12-A ¿CUÁLES RECURSOS SERÍAN AFECTADOS EN SU OPINIÓN?

1 _____
2 _____
3 _____

Observaciones

Encuestador: _____

“Muchas Gracias”

Estudio de Impacto Ambiental Categoría I

9 ¿QUÉ BENEFICIOS PERCIBE USTED CON LA CONSTRUCCION DE ESTE PROYECTO PARA SU CORREGIMIENTO?

10 ¿CONSIDERA USTED QUE LA OBRA DE CONSTRUCCIÓN Y OPERACIÓN DE ESTE PROYECTO CONTRIBUIRÁ A CREAR EMPLEOS PARA LOS MORADORES?

SI ☐ MUCHO ☐ POCO ☒ NO ☐ NO SABE ☐

11 ¿CREE USTED QUE LAS OBRAS DE CONSTRUCCIÓN Y OPERACIÓN DEL PROYECTO BENEFICIARÁN A LOS MORADORES MAS CERCANOS?

BENEFICIARÁN ☒ MUCHO ☐ PERJUDICARÁN ☐ POCO ☐ NO AFECTARÁN ☐ NO SABE ☐

12 ¿CREE USTED QUE ESTE PROYECTO CONTRIBUIRA A LA CONSERVACION DE LOS RECURSOS NATURALES DEL AREA?

SI ☐ MUCHO ☐ POCO ☐ NO ☐ NO SABE ☐

LLENAR LOS SIGUIENTES ESPACIOS SOLO A LOS QUE RESPONDEN AFIRMATIVAMENTE

12-A ¿CUÁLES RECURSOS SERÍAN AFECTADOS EN SU OPINIÓN?

1 _____
2 _____
3 _____

Observaciones

Encuestador: _____

“Muchas Gracias”

Estudio de Impacto Ambiental Categoría I

Encuesta para conocer la opinión ciudadana de los miembros de la comunidad con respecto al proyecto, probables impactos que pudieran generarse con la construcción, funcionamiento del mismo y beneficios para sus habitantes.

FECHA: 7/4/22

1- SEXO: Masculino ☐ Femenino ☒

2- EDAD: 18 – 27 ☐ 38 – 47 ☒ 58 y más ☐
28 – 37 ☐ 48 – 57 ☒

3- ESTADO CIVIL: Soltero/a: ☐ Casado/a: ☒ Unido/a: ☐
Divorciado/a: ☐ Viudo/a: ☒

4- LUGAR DE RESIDENCIA: COMUNIDAD: AVILA CORREGIMIENTO:

PRIMARIA INCOMPLETA ☐ PRIMARIA COMPLETA ☐ SECUNDARIA INCOMPLETA ☐
 SECUNDARIA COMPLETA ☒ OTRA ☐

AGRICULTOR/GANADO ☐ EMPLEADO ☒ PEON ☐
PESCA Y AGRICULTURA ☐ DESEMPLEADO ☒ OTRA ☐
COMERCIANTE ☐ JUBILADO ☐ CUAL? ☐

7-¿TIENE USTED CONOCIMIENTO SOBRE LA CONSTRUCCIÓN DEL PROYECTO DE ELECTRIFICACION RURAL?.

SI ☒ ¿Cómo se enteró?: _____
NO ☒ (describir el proyecto): _____

8 ¿QUÉ OPINA USTED SOBRE LA CONSTRUCCIÓN DE ESTE PROYECTO CON RESPECTO A SU COMUNIDAD?

9 ¿QUÉ BENEFICIOS PERCIBE USTED CON LA CONSTRUCCION DE ESTE PROYECTO PARA SU CORREGIMIENTO?

10 ¿CONSIDERA USTED QUE LA OBRA DE CONSTRUCCIÓN Y OPERACIÓN DE ESTE PROYECTO CONTRIBUIRÁ A CREAR EMPLEOS PARA LOS MORADORES?

SI ☐ MUCHO ☐ POCO ☒ NO ☐ NO SABE ☐

11 ¿CREE USTED QUE LAS OBRAS DE CONSTRUCCIÓN Y OPERACIÓN DEL PROYECTO BENEFICIARÁN A LOS MORADORES MAS CERCANOS?

BENEFICIARÁN ☒ MUCHO ☒ PERJUDICARÁN ☐ POCO ☐ NO AFECTARÁN ☐ NO SABE ☐

12 ¿CREE USTED QUE ESTE PROYECTO CONTRIBUIRA A LA CONSERVACION DE LOS RECURSOS NATURALES DEL AREA?

SI ☐ MUCHO ☐ POCO ☐ NO ☐ NO SABE ☐

LLENAR LOS SIGUIENTES ESPACIOS SOLO A LOS QUE RESPONDEN AFIRMATIVAMENTE

12-A ¿CUÁLES RECURSOS SERÍAN AFECTADOS EN SU OPINIÓN?

1 _____
2 _____
3 _____

Observaciones

Encuestador: _____

“Muchas Gracias”

FORMULARIO DE PARTICIPACIÓN CIUDADANA

Estudio de Impacto Ambiental Categoría I

Proyecto: "Diseño, suministro, transporte, entrega e instalación de materiales y equipos, e interconexión para los proyectos de extensión de línea que incluyen: líneas de distribución eléctrica, luminarias públicas, transformadores, acometidas eléctricas, tapias e instalaciones eléctricas internas para viviendas de bajos recursos en comunidades en las provincias de Darién y Panamá. Denominadas lote 3. Comunidades El Totumo y el sector El Porvenir.

Encuesta para conocer la opinión ciudadana de los miembros de la comunidad con respecto al proyecto, probables impactos que pudieran generarse con la construcción, funcionamiento del mismo y beneficios para sus habitantes.

FECHA: 7, 4, 24

1- SEXO:

Masculino ☐

Femenino ☒

2- EDAD:

18 - 27 ☐

38 - 47 ☒

58 y más ☐

28 - 37 ☐

48 - 57 ☒

3- ESTADO CIVIL:

Soltero/a: ☐

Casado/a: ☒

Unido/a: ☐

Divorciado/a: ☐

Viudo/a: ☐

4- LUGAR DE RESIDENCIA: COMUNIDAD: YAVIZA

CORREGIMIENTO:

5- NIVEL ESCOLAR MAXIMO:

PRIMARIA INCOMPLETA ☐

PRIMARIA COMPLETA ☐

SECUNDARIA INCOMPLETA ☐

SECUNDARIA COMPLETA ☒

OTRA ☐

6- ¿QUÉ TIPO DE TRABAJO REALIZA?

AGRICULTOR/GANADO ☐

EMPLEADO ☒

PEON ☐

PESCA Y AGRICULTURA ☐

DESEMPLEADO ☐

OTRA ☐

COMERCIANTE ☐

JUBILADO ☐

CUAL? ☐

7-¿TIENE USTED CONOCIMIENTO SOBRE LA CONSTRUCCIÓN DEL PROYECTO DE ELECTRIFICACION RURAL?

SI ☒ ¿Cómo se enteró?: _____

NO ☐ (describir el proyecto): _____

8 ¿QUE OPINA USTED SOBRE LA CONSTRUCCIÓN DE ESTE PROYECTO CON RESPECTO A SU COMUNIDAD? No afecta

9 ¿QUÉ BENEFICIOS PERCIBE USTED CON LA CONSTRUCCION DE ESTE PROYECTO PARA SU CORREGIMIENTO? Trabajo

10 ¿CONSIDERA USTED QUE LA OBRA DE CONSTRUCCIÓN Y OPERACIÓN DE ESTE PROYECTO CONTRIBUIRÁ A CREAR EMPLEOS PARA LOS MORADORES?

SI ☐ MUCHO ☐ POCO ☒ NO ☐ NO SABE ☐

11 ¿CREE USTED QUE LAS OBRAS DE CONSTRUCCIÓN Y OPERACIÓN DEL PROYECTO BENEFICIARÁN A LOS MORADORES MAS CERCANOS?

BENEFICIARÁN ☒ MUCHO ☒ PERJUDICARÁN ☐ POCO ☐ NO AFECTARÁN ☐ NO SABE ☐

12 ¿CREE USTED QUE ESTE PROYECTO CONTRIBUIRA A LA CONSERVACION DE LOS RECURSOS NATURALES DEL AREA?

SI ☐ MUCHO ☒ POCO ☐ NO ☐ NO SABE ☐

LLENAR LOS SIGUIENTES ESPACIOS SOLO A LOS QUE RESPONDEN AFIRMATIVAMENTE

12-A ¿CUÁLES RECURSOS SERÍAN AFECTADOS EN SU OPINIÓN?

1 _____
2 _____
3 _____

Observaciones

Encuestador: _____

“Muchas Gracias”

FORMULARIO DE PARTICIPACIÓN CIUDADANA

Estudio de Impacto Ambiental Categoría I

Proyecto: "Diseño, suministro, transporte, entrega e instalación de materiales y equipos, e interconexión para los proyectos de extensión de línea que incluyen: líneas de distribución eléctrica, luminarias públicas, transformadores, acometidas eléctricas, tapias e instalaciones eléctricas internas para viviendas de bajos recursos en comunidades en las provincias de Darién y Panamá. Denominadas lote 3. Comunidades El Totumo y el sector El Porvenir.

Encuesta para conocer la opinión ciudadana de los miembros de la comunidad con respecto al proyecto, probables impactos que pudieran generarse con la construcción, funcionamiento del mismo y beneficios para sus habitantes.

FECHA:

7.4.24

1- SEXO:

Masculino



Femenino



2- EDAD:

18 - 27



38 - 47



58 y más



28 - 37



48 - 57



3- ESTADO CIVIL:

Soltero/a:



Casado/a:



Unido/a:



Divorciado/a:



Viuado/a:



4- LUGAR DE RESIDENCIA: COMUNIDAD:

YALIZA

CORREGIMIENTO:

5- NIVEL ESCOLAR MAXIMO:

PRIMARIA INCOMPLETA



PRIMARIA COMPLETA



SECUNDARIA INCOMPLETA



SECUNDARIA COMPLETA



OTRA

6- ¿QUÉ TIPO DE TRABAJO REALIZA?

AGRICULTOR/GANADO



EMPLEADO



PEON



PESCA Y AGRICULTURA



DESEMPLEADO



OTRA



COMERCIANTE



JUBILADO



CUAL?

7-¿TIENE USTED CONOCIMIENTO SOBRE LA CONSTRUCCIÓN DEL PROYECTO DE ELECTRIFICACION RURAL".

SI



¿Cómo se enteró?:

NO



(describir el proyecto):

8 ¿QUE OPINA USTED SOBRE LA CONSTRUCCIÓN DE ESTE PROYECTO CON RESPECTO A SU COMUNIDAD?

No hace daño ni beneficio

9 ¿QUÉ BENEFICIOS PERCIBE USTED CON LA CONSTRUCCION DE ESTE PROYECTO PARA SU CORREGIMIENTO?

trabajo

10 ¿CONSIDERA USTED QUE LA OBRA DE CONSTRUCCIÓN Y OPERACIÓN DE ESTE PROYECTO CONTRIBUIRÁ A CREAR EMPLEOS PARA LOS MORADORES?

SI ☐ MUCHO ☐ POCO ☒ NO ☐ NO SABE ☐

11 ¿CREE USTED QUE LAS OBRAS DE CONSTRUCCIÓN Y OPERACIÓN DEL PROYECTO BENEFICIARÁN A LOS MORADORES MAS CERCANOS?

BENEFICIARÁN ☒ MUCHO ☒ PERJUDICARÁN ☐ POCO ☐ NO AFECTARÁN ☐ NO SABE ☐

12 ¿CREE USTED QUE ESTE PROYECTO CONTRIBUIRA A LA CONSERVACION DE LOS RECURSOS NATURALES DEL AREA?

SI ☐ MUCHO ☒ POCO ☐ NO ☐ NO SABE ☐

LLENAR LOS SIGUIENTES ESPACIOS SOLO A LOS QUE RESPONDEN AFIRMATIVAMENTE

12-A ¿CUÁLES RECURSOS SERÍAN AFECTADOS EN SU OPINIÓN?

1 _____
2 _____
3 _____

Observaciones

Encuestador: _____

“Muchas Gracias”

FORMULARIO DE PARTICIPACIÓN CIUDADANA

Estudio de Impacto Ambiental Categoría I

Proyecto: "Diseño, suministro, transporte, entrega e instalación de materiales y equipos, e interconexión para los proyectos de extensión de línea que incluyen: líneas de distribución eléctrica, luminarias públicas, transformadores, acometidas eléctricas, tapias e instalaciones eléctricas internas para viviendas de bajos recursos en comunidades en las provincias de Darién y Panamá. Denominadas lote 3. Comunidades El Totumo y el sector El Porvenir.

Encuesta para conocer la opinión ciudadana de los miembros de la comunidad con respecto al proyecto, probables impactos que pudieran generarse con la construcción, funcionamiento del mismo y beneficios para sus habitantes.

FECHA:

7.4.24

1- SEXO:

Masculino



Femenino



2- EDAD:

18 - 27



38 - 47



58 y más



28 - 37



48 - 57



3- ESTADO CIVIL:

Soltero/a:



Casado/a:



Unido/a:



Divorciado/a:



Viudo/a:



4- LUGAR DE RESIDENCIA: COMUNIDAD:

YAVIZA

CORREGIMIENTO:

5- NIVEL ESCOLAR MAXIMO:

PRIMARIA INCOMPLETA



PRIMARIA COMPLETA



SECUNDARIA INCOMPLETA



SECUNDARIA COMPLETA



OTRA

6- ¿QUÉ TIPO DE TRABAJO REALIZA?

AGRICULTOR/GANADO



EMPLEADO



PEON



PESCA Y AGRICULTURA



DESEMPLEADO



OTRA



COMERCIANTE



JUBILADO



CUAL?

7-¿TIENE USTED CONOCIMIENTO SOBRE LA CONSTRUCCIÓN DEL PROYECTO DE ELECTRIFICACION RURAL".

SI



¿Cómo se enteró?:

NO



(describir el proyecto):

8 ¿QUÉ OPINA USTED SOBRE LA CONSTRUCCIÓN DE ESTE PROYECTO CON RESPECTO A SU COMUNIDAD?

No afecta

9 ¿QUÉ BENEFICIOS PERCIBE USTED CON LA CONSTRUCCION DE ESTE PROYECTO PARA SU CORREGIMIENTO?

trabajo

10 ¿CONSIDERA USTED QUE LA OBRA DE CONSTRUCCIÓN Y OPERACIÓN DE ESTE PROYECTO CONTRIBUIRÁ A CREAR EMPLEOS PARA LOS MORADORES?

SI ☐ MUCHO ☐ POCO ☒ NO ☐ NO SABE ☐

11 ¿CREE USTED QUE LAS OBRAS DE CONSTRUCCIÓN Y OPERACIÓN DEL PROYECTO BENEFICIARÁN A LOS MORADORES MAS CERCANOS?

BENEFICIARÁN ☐ PERJUDICARÁN ☐ NO AFECTARÁN ☐
MUCHO ☒ POCO ☐ NO SABE ☐

12 ¿CREE USTED QUE ESTE PROYECTO CONTRIBUIRA A LA CONSERVACION DE LOS RECURSOS NATURALES DEL AREA?

SI ☐ MUCHO ☐ POCO ☐ NO ☐ NO SABE ☐

LLENAR LOS SIGUIENTES ESPACIOS SOLO A LOS QUE RESPONDEN AFIRMATIVAMENTE

12-A ¿CUÁLES RECURSOS SERÍAN AFECTADOS EN SU OPINIÓN?

1 _____
2 _____
3 _____

Observaciones

Encuestador: _____

“Muchas Gracias”

FORMULARIO DE PARTICIPACIÓN CIUDADANA

Estudio de Impacto Ambiental Categoría I

Proyecto: "Diseño, suministro, transporte, entrega e instalación de materiales y equipos, e interconexión para los proyectos de extensión de línea que incluyen: líneas de distribución eléctrica, luminarias públicas, transformadores, acometidas eléctricas, tapias e instalaciones eléctricas internas para viviendas de bajos recursos en comunidades en las provincias de Darién y Panamá. Denominadas lote 3. Comunidades El Totumo y el sector El Porvenir.

Encuesta para conocer la opinión ciudadana de los miembros de la comunidad con respecto al proyecto, probables impactos que pudieran generarse con la construcción, funcionamiento del mismo y beneficios para sus habitantes.

FECHA: 7, 4, 24

1- SEXO: Masculino ☐ Femenino ☒
2- EDAD: 18 - 27 ☐ 38 - 47 ☒ 58 y más ☐
28 - 37 ☐ 48 - 57 ☐

3- ESTADO CIVIL: Soltero/a: ☐ Casado/a: ☒ Unido/a: ☐
Divorciado/a: ☐ Viudo/a: ☐

4- LUGAR DE RESIDENCIA: COMUNIDAD: YAVIZA CORREGIMIENTO: _____

5- NIVEL ESCOLAR MAXIMO:
PRIMARIA INCOMPLETA ☐ PRIMARIA COMPLETA ☐ SECUNDARIA INCOMPLETA ☐
SECUNDARIA COMPLETA ☒ OTRA _____

6- ¿QUÉ TIPO DE TRABAJO REALIZA?
AGRICULTOR/GANADO ☐ EMPLEADO ☒ PEON ☐
PESCA Y AGRICULTURA ☐ DESEMPLEADO ☐ OTRA ☐
COMERCIANTE ☐ JUBILADO ☐ CUAL? _____

7- ¿TIENE USTED CONOCIMIENTO SOBRE LA CONSTRUCCIÓN DEL PROYECTO DE ELECTRIFICACION RURAL?

SI ☐ ¿Cómo se enteró?: _____
NO ☒ (describir el proyecto): _____

8 ¿QUE OPINA USTED SOBRE LA CONSTRUCCIÓN DE ESTE PROYECTO CON RESPECTO A SU COMUNIDAD? No afecta

9 ¿QUÉ BENEFICIOS PERCIBE USTED CON LA CONSTRUCCION DE ESTE PROYECTO PARA SU CORREGIMIENTO? trabajo

10 ¿CONSIDERA USTED QUE LA OBRA DE CONSTRUCCIÓN Y OPERACIÓN DE ESTE PROYECTO CONTRIBUIRÁ A CREAR EMPLEOS PARA LOS MORADORES?

SI ☐ MUCHO ☐ POCO ☒ NO ☐ NO SABE ☐

11 ¿CREE USTED QUE LAS OBRAS DE CONSTRUCCIÓN Y OPERACIÓN DEL PROYECTO BENEFICIARAN A LOS MORADORES MAS CERCANOS?

BENEFICIARAN ☒ MUCHO ☒ PERJUDICARAN ☐ POCO ☐ NO AFECTARAN ☐ NO SABE ☐

12 ¿CREE USTED QUE ESTE PROYECTO CONTRIBUIRA A LA CONSERVACION DE LOS RECURSOS NATURALES DEL AREA?

SI ☐ MUCHO ☒ POCO ☐ NO ☐ NO SABE ☐

LLENAR LOS SIGUIENTES ESPACIOS SOLO A LOS QUE RESPONDEN AFIRMATIVAMENTE

12-A ¿CUÁLES RECURSOS SERÍAN AFECTADOS EN SU OPINIÓN?

1 _____
2 _____
3 _____

Observaciones

Encuestador: _____

“Muchas Gracias”

FORMULARIO DE PARTICIPACIÓN CIUDADANA

Estudio de Impacto Ambiental Categoría I

Proyecto: "Diseño, suministro, transporte, entrega e instalación de materiales y equipos, e interconexión para los proyectos de extensión de línea que incluyen: líneas de distribución eléctrica, luminarias públicas, transformadores, acometidas eléctricas, tapias e instalaciones eléctricas internas para viviendas de bajos recursos en comunidades en las provincias de Darién y Panamá. Denominadas lote 3. Comunidades El Totumo y el sector El Porvenir.

Encuesta para conocer la opinión ciudadana de los miembros de la comunidad con respecto al proyecto, probables impactos que pudieran generarse con la construcción, funcionamiento del mismo y beneficios para sus habitantes.

FECHA: 7, 4, 24

- 1- SEXO: Masculino ☐ Femenino ☒
- 2- EDAD: 18 - 27 ☐ 38 - 47 ☒ 58 y más ☐
28 - 37 ☐ 48 - 57 ☒
- 3- ESTADO CIVIL: Soltero/a: ☐ Casado/a: ☒ Unido/a: ☐
Divorciado/a: ☐ Vjudo/a: ☐
- 4- LUGAR DE RESIDENCIA: COMUNIDAD: YAVIZA CORREGIMIENTO:

5- NIVEL ESCOLAR MAXIMO:

PRIMARIA INCOMPLETA ☐ PRIMARIA COMPLETA ☐ SECUNDARIA INCOMPLETA ☐
SECUNDARIA COMPLETA ☒ OTRA _____

6- ¿QUÉ TIPO DE TRABAJO REALIZA?

AGRICULTOR/GANADO ☐ EMPLEADO ☒ PEON ☐
PESCA Y AGRICULTURA ☐ DESEMPLEADO ☐ OTRA ☐
COMERCIANTE ☐ JUBILADO ☐ CUAL? _____

7-¿TIENE USTED CONOCIMIENTO SOBRE LA CONSTRUCCIÓN DEL PROYECTO DE ELECTRIFICACION RURAL".

SI ☐ ¿Cómo se enteró?: _____
NO ☒ (describir el proyecto): _____

8 ¿QUE OPINA USTED SOBRE LA CONSTRUCCIÓN DE ESTE PROYECTO CON RESPECTO A SU COMUNIDAD?

No afecta

9 ¿QUÉ BENEFICIOS PERCIBE USTED CON LA CONSTRUCCION DE ESTE PROYECTO PARA SU CORREGIMIENTO?

trabajo

10 ¿CONSIDERA USTED QUE LA OBRA DE CONSTRUCCIÓN Y OPERACIÓN DE ESTE PROYECTO CONTRIBUIRÁ A CREAR EMPLEOS PARA LOS MORADORES?

SI ☐ MUCHO ☐ POCO ☒ NO ☐ NO SABE ☐

11 ¿CREE USTED QUE LAS OBRAS DE CONSTRUCCIÓN Y OPERACIÓN DEL PROYECTO BENEFICIARÁN A LOS MORADORES MAS CERCANOS?

BENEFICIARÁN ☒ MUCHO ☒ PERJUDICARÁN ☐ POCO ☐ NO AFECTARÁN ☐ NO SABE ☐

12 ¿CREE USTED QUE ESTE PROYECTO CONTRIBUIRA A LA CONSERVACION DE LOS RECURSOS NATURALES DEL AREA?

SI ☐ MUCHO ☐ POCO ☐ NO ☐ NO SABE ☐

LLENAR LOS SIGUIENTES ESPACIOS SOLO A LOS QUE RESPONDEN AFIRMATIVAMENTE

12-A ¿CUÁLES RECURSOS SERÍAN AFECTADOS EN SU OPINIÓN?

1 _____
2 _____
3 _____

Observaciones

Encuestador: _____

“Muchas Gracias”

FORMULARIO DE PARTICIPACIÓN CIUDADANA

Estudio de Impacto Ambiental Categoría I

Proyecto: "Diseño, suministro, transporte, entrega e instalación de materiales y equipos, e interconexión para los proyectos de extensión de línea que incluyen: líneas de distribución eléctrica, luminarias públicas, transformadores, acometidas eléctricas, tapias e instalaciones eléctricas internas para viviendas de bajos recursos en comunidades en las provincias de Darién y Panamá. Denominadas lote 3. Comunidades El Totumo y el sector El Porvenir.

Encuesta para conocer la opinión ciudadana de los miembros de la comunidad con respecto al proyecto, probables impactos que pudieran generarse con la construcción, funcionamiento del mismo y beneficios para sus habitantes.

FECHA:

7.4.24

1- SEXO:

Masculino



Femenino



2- EDAD:

18 - 27



38 - 47



58 y más



28 - 37



48 - 57



3- ESTADO CIVIL:

Soltero/a:



Casado/a:



Unido/a:



Divorciado/a:



Viudo/a:



4- LUGAR DE RESIDENCIA: COMUNIDAD:

YAVIZA

CORREGIMIENTO:

5- NIVEL ESCOLAR MAXIMO:

PRIMARIA INCOMPLETA



PRIMARIA COMPLETA



SECUNDARIA INCOMPLETA



SECUNDARIA COMPLETA



OTRA

6- ¿QUÉ TIPO DE TRABAJO REALIZA?

AGRICULTOR/GANADO



EMPLEADO



PEON



PESCA Y AGRICULTURA



DESEMPLEADO



OTRA



COMERCIANTE



JUBILADO



CUAL?

7-¿TIENE USTED CONOCIMIENTO SOBRE LA CONSTRUCCIÓN DEL PROYECTO DE ELECTRIFICACION RURAL?

SI



¿Cómo se enteró?:

NO



(describir el proyecto):

8 ¿QUE OPINA USTED SOBRE LA CONSTRUCCIÓN DE ESTE PROYECTO CON RESPECTO A SU COMUNIDAD?

Buena iniciativa

9 ¿QUÉ BENEFICIOS PERCIBE USTED CON LA CONSTRUCCION DE ESTE PROYECTO PARA SU CORREGIMIENTO?

Trabajo

10 ¿CONSIDERA USTED QUE LA OBRA DE CONSTRUCCIÓN Y OPERACIÓN DE ESTE PROYECTO CONTRIBUIRÁ A CREAR EMPLEOS PARA LOS MORADORES?

SI ☐ MUCHO ☐ POCO ☒ NO ☐ NO SABE ☐

11 ¿CREE USTED QUE LAS OBRAS DE CONSTRUCCIÓN Y OPERACIÓN DEL PROYECTO BENEFICIARÁN A LOS MORADORES MAS CERCANOS?

BENEFICIARÁN ☒ MUCHO ☒ PERJUDICARÁN ☐ POCO ☐ NO AFECTARÁN ☐ NO SABE ☐

12 ¿CREE USTED QUE ESTE PROYECTO CONTRIBUIRA A LA CONSERVACION DE LOS RECURSOS NATURALES DEL AREA?

SI ☐ MUCHO ☐ POCO ☐ NO ☐ NO SABE ☐

LLENAR LOS SIGUIENTES ESPACIOS SOLO A LOS QUE RESPONDEN AFIRMATIVAMENTE

12-A ¿CUÁLES RECURSOS SERÍAN AFECTADOS EN SU OPINIÓN?

1 _____
2 _____
3 _____

Observaciones

Encuestador: _____

“Muchas Gracias”

FORMULARIO DE PARTICIPACIÓN CIUDADANA

Estudio de Impacto Ambiental Categoría I

Proyecto: "Diseño, suministro, transporte, entrega e instalación de materiales y equipos, e interconexión para los proyectos de extensión de línea que incluyen: líneas de distribución eléctrica, luminarias públicas, transformadores, acometidas eléctricas, tapias e instalaciones eléctricas internas para viviendas de bajos recursos en comunidades en las provincias de Darién y Panamá. Denominadas lote 3. Comunidades El Totumo y el sector El Porvenir.

Encuesta para conocer la opinión ciudadana de los miembros de la comunidad con respecto al proyecto, probables impactos que pudieran generarse con la construcción, funcionamiento del mismo y beneficios para sus habitantes.

FECHA: 7, 4, 24

1- SEXO: Masculino ☒ Femenino ☐

2- EDAD: 18 - 27 ☒ 38 - 47 ☐ 58 y más ☐
28 - 37 ☐ 48 - 57 ☐

3- ESTADO CIVIL: Soltero/a: ☒ Casado/a: ☐ Unido/a: ☐
Divorciado/a: ☐ Viudo/a: ☐

4- LUGAR DE RESIDENCIA: COMUNIDAD: YALIZA CORREGIMIENTO: _____

5- NIVEL ESCOLAR MAXIMO:

PRIMARIA INCOMPLETA ☐ PRIMARIA COMPLETA ☐ SECUNDARIA INCOMPLETA ☐
SECUNDARIA COMPLETA ☒ OTRA _____

6- ¿QUÉ TIPO DE TRABAJO REALIZA?

AGRICULTOR/GANADO ☐ EMPLEADO ☒ PEON ☐
PESCA Y AGRICULTURA ☐ DESEMPLEADO ☐ OTRA ☐
COMERCIANTE ☐ JUBILADO ☐ CUAL? _____

7-¿TIENE USTED CONOCIMIENTO SOBRE LA CONSTRUCCIÓN DEL PROYECTO DE ELECTRIFICACION RURAL".

SI ☐ ¿Cómo se enteró?: _____
NO ☒ (describir el proyecto): _____

8 ¿QUE OPINA USTED SOBRE LA CONSTRUCCIÓN DE ESTE PROYECTO CON RESPECTO A SU COMUNIDAD? No sabe

9 ¿QUÉ BENEFICIOS PERCIBE USTED CON LA CONSTRUCCION DE ESTE PROYECTO PARA SU CORREGIMIENTO? trabajo

10 ¿CONSIDERA USTED QUE LA OBRA DE CONSTRUCCIÓN Y OPERACIÓN DE ESTE PROYECTO CONTRIBUIRÁ A CREAR EMPLEOS PARA LOS MORADORES?

SI ☐ MUCHO ☐ POCO ☒ NO ☐ NO SABE ☐

11 ¿CREE USTED QUE LAS OBRAS DE CONSTRUCCIÓN Y OPERACIÓN DEL PROYECTO BENEFICIARÁN A LOS MORADORES MAS CERCANOS?

BENEFICIARÁN ☒ MUCHO ☒ PERJUDICARÁN ☐ POCO ☐ NO AFECTARÁN ☐ NO SABE ☐

12 ¿CREE USTED QUE ESTE PROYECTO CONTRIBUIRA A LA CONSERVACION DE LOS RECURSOS NATURALES DEL AREA?

SI ☐ MUCHO ☐ POCO ☐ NO ☐ NO SABE ☐

LLENAR LOS SIGUIENTES ESPACIOS SOLO A LOS QUE RESPONDEN AFIRMATIVAMENTE

12-A ¿CUÁLES RECURSOS SERÍAN AFECTADOS EN SU OPINIÓN?

1 _____
2 _____
3 _____

Observaciones

Encuestador: _____

“Muchas Gracias”

FORMULARIO DE PARTICIPACIÓN CIUDADANA

Estudio de Impacto Ambiental Categoría I

Proyecto: "Diseño, suministro, transporte, entrega e instalación de materiales y equipos, e interconexión para los proyectos de extensión de línea que incluyen: líneas de distribución eléctrica, luminarias públicas, transformadores, acometidas eléctricas, tapias e instalaciones eléctricas internas para viviendas de bajos recursos en comunidades en las provincias de Darién y Panamá. Denominadas lote 3. Comunidades El Totumo y el sector El Porvenir.

Encuesta para conocer la opinión ciudadana de los miembros de la comunidad con respecto al proyecto, probables impactos que pudieran generarse con la construcción, funcionamiento del mismo y beneficios para sus habitantes.

FECHA: 7, 4, 24

1- SEXO:

Masculino



Femenino ☐

2- EDAD:

18 - 27



38 - 47



58 y más



28 - 37



48 - 57



3- ESTADO CIVIL:

Soltero/a:



Casado/a:



Unido/a:



Divorciado/a:



Viudo/a:



4- LUGAR DE RESIDENCIA: COMUNIDAD:

YAVIZA

CORREGIMIENTO:

5- NIVEL ESCOLAR MAXIMO:

PRIMARIA INCOMPLETA



PRIMARIA COMPLETA



SECUNDARIA INCOMPLETA



SECUNDARIA COMPLETA



OTRA

6- ¿QUÉ TIPO DE TRABAJO REALIZA?

AGRICULTOR/GANADO



EMPLEADO



PEON



PESCA Y AGRICULTURA



DESEMPLEADO



OTRA



COMERCIANTE



JUBILADO



CUAL?

7-¿TIENE USTED CONOCIMIENTO SOBRE LA CONSTRUCCIÓN DEL PROYECTO DE ELECTRIFICACION RURAL?

SI ☒ ¿Cómo se enteró?:

NO ☒ (describir el proyecto):

8 ¿QUE OPINA USTED SOBRE LA CONSTRUCCIÓN DE ESTE PROYECTO CON RESPECTO A SU COMUNIDAD?

No Sabe

9 ¿QUÉ BENEFICIOS PERCIBE USTED CON LA CONSTRUCCION DE ESTE PROYECTO PARA SU CORREGIMIENTO?

No Sabe

10 ¿CONSIDERA USTED QUE LA OBRA DE CONSTRUCCIÓN Y OPERACIÓN DE ESTE PROYECTO CONTRIBUIRÁ A CREAR EMPLEOS PARA LOS MORADORES?

SI ☐ MUCHO ☐ POCO ☒ NO ☐ NO SABE ☐

11 ¿CREE USTED QUE LAS OBRAS DE CONSTRUCCIÓN Y OPERACIÓN DEL PROYECTO BENEFICIARÁN A LOS MORADORES MAS CERCANOS?

BENEFICIARÁN ☒ MUCHO ☐ PERJUDICARÁN ☐ POCO ☐ NO AFECTARÁN ☐ NO SABE ☐

12 ¿CREE USTED QUE ESTE PROYECTO CONTRIBUIRA A LA CONSERVACION DE LOS RECURSOS NATURALES DEL AREA?

SI ☐ MUCHO ☐ POCO ☐ NO ☐ NO SABE ☐

LLENAR LOS SIGUIENTES ESPACIOS SOLO A LOS QUE RESPONDEN AFIRMATIVAMENTE

12-A ¿CUÁLES RECURSOS SERÍAN AFECTADOS EN SU OPINIÓN?

1 _____
2 _____
3 _____

Observaciones

Encuestador: _____

“Muchas Gracias”

FORMULARIO DE PARTICIPACIÓN CIUDADANA

Estudio de Impacto Ambiental Categoría I

Proyecto: "Diseño, suministro, transporte, entrega e instalación de materiales y equipos, e interconexión para los proyectos de extensión de línea que incluyen: líneas de distribución eléctrica, luminarias públicas, transformadores, acometidas eléctricas, tapias e instalaciones eléctricas internas para viviendas de bajos recursos en comunidades en las provincias de Darién y Panamá. Denominadas lote 3. Comunidades El Totumo y el sector El Porvenir.

Encuesta para conocer la opinión ciudadana de los miembros de la comunidad con respecto al proyecto, probables impactos que pudieran generarse con la construcción, funcionamiento del mismo y beneficios para sus habitantes.

FECHA:

7, 4, 24

1- SEXO:

Masculino



Femenino



2- EDAD:

18 - 27



38 - 47



58 y más



28 - 37



48 - 57



3- ESTADO CIVIL:

Soltero/a:



Casado/a:



Unido/a:



Divorciado/a:



Viudo/a:



4- LUGAR DE RESIDENCIA: COMUNIDAD:

YAVIZA

CORREGIMIENTO:

5- NIVEL ESCOLAR MAXIMO:

PRIMARIA INCOMPLETA



PRIMARIA COMPLETA



SECUNDARIA INCOMPLETA



SECUNDARIA COMPLETA



OTRA

6- ¿QUÉ TIPO DE TRABAJO REALIZA?

AGRICULTOR/GANADO



EMPLEADO



PEON



PESCA Y AGRICULTURA



DESEMPLEADO



OTRA



COMERCIANTE



JUBILADO



CUAL?

7-¿TIENE USTED CONOCIMIENTO SOBRE LA CONSTRUCCIÓN DEL PROYECTO DE ELECTRIFICACION RURAL".

SI



¿Cómo se enteró?:

NO



(describir el proyecto):

8 ¿QUE OPINA USTED SOBRE LA CONSTRUCCIÓN DE ESTE PROYECTO CON RESPECTO A SU COMUNIDAD?

9 ¿QUÉ BENEFICIOS PERCIBE USTED CON LA CONSTRUCCION DE ESTE PROYECTO PARA SU CORREGIMIENTO?

10 ¿CONSIDERA USTED QUE LA OBRA DE CONSTRUCCIÓN Y OPERACIÓN DE ESTE PROYECTO CONTRIBUIRÁ A CREAR EMPLEOS PARA LOS MORADORES?

SI ☐ MUCHO ☐ POCO ☒ NO ☐ NO SABE ☐

11 ¿CREE USTED QUE LAS OBRAS DE CONSTRUCCIÓN Y OPERACIÓN DEL PROYECTO BENEFICIARÁN A LOS MORADORES MAS CERCANOS?

BENEFICIARAN ☒ MUCHO ☐ PERJUDICARAN ☐ POCO ☐ NO AFECTARAN ☐ NO SABE ☐

12 ¿CREE USTED QUE ESTE PROYECTO CONTRIBUIRA A LA CONSERVACION DE LOS RECURSOS NATURALES DEL AREA?

SI ☐ MUCHO ☐ POCO ☐ NO ☐ NO SABE ☐

LLENAR LOS SIGUIENTES ESPACIOS SOLO A LOS QUE RESPONDEN AFIRMATIVAMENTE

12-A ¿CUÁLES RECURSOS SERÍAN AFECTADOS EN SU OPINIÓN?

1 _____
2 _____
3 _____

Observaciones

Encuestador: _____

"Muchas Gracias"

FORMULARIO DE PARTICIPACIÓN CIUDADANA

Estudio de Impacto Ambiental Categoría I

Proyecto: "Diseño, suministro, transporte, entrega e instalación de materiales y equipos, e interconexión para los proyectos de extensión de línea que incluyen: líneas de distribución eléctrica, luminarias públicas, transformadores, acometidas eléctricas, tapias e instalaciones eléctricas internas para viviendas de bajos recursos en comunidades en las provincias de Darién y Panamá. Denominadas lote 3. Comunidades El Totumo y el sector El Porvenir.

Encuesta para conocer la opinión ciudadana de los miembros de la comunidad con respecto al proyecto, probables impactos que pudieran generarse con la construcción, funcionamiento del mismo y beneficios para sus habitantes.

FECHA: 7, 4, 24

1- SEXO: Masculino ☒ Femenino ☐

2- EDAD: 18 - 27 ☒ 38 - 47 ☐ 58 y más ☐
28 - 37 ☐ 48 - 57 ☐

3- ESTADO CIVIL: Soltero/a: ☒ Casado/a: ☐ Unido/a: ☐
Divorciado/a: ☐ Vjudo/a: ☐

4- LUGAR DE RESIDENCIA: COMUNIDAD: YAVIZA CORREGIMIENTO: _____

5- NIVEL ESCOLAR MAXIMO:

PRIMARIA INCOMPLETA ☐ PRIMARIA COMPLETA ☐ SECUNDARIA INCOMPLETA ☐
SECUNDARIA COMPLETA ☒ OTRA _____

6- ¿QUÉ TIPO DE TRABAJO REALIZA?

AGRICULTOR/GANADO ☐ EMPLEADO ☒ PEON ☐
PESCA Y AGRICULTURA ☐ DESEMPLEADO ☐ OTRA ☐
COMERCIANTE ☐ JUBILADO ☐ CUAL? _____

7-¿TIENE USTED CONOCIMIENTO SOBRE LA CONSTRUCCIÓN DEL PROYECTO DE ELECTRIFICACION RURAL".

SI ☐ ¿Cómo se enteró?: _____
NO ☒ (describir el proyecto): _____

8 ¿QUE OPINA USTED SOBRE LA CONSTRUCCIÓN DE ESTE PROYECTO CON RESPECTO A SU COMUNIDAD? No afecta

9 ¿QUÉ BENEFICIOS PERCIBE USTED CON LA CONSTRUCCION DE ESTE PROYECTO PARA SU CORREGIMIENTO? trabajo

10 ¿CONSIDERA USTED QUE LA OBRA DE CONSTRUCCIÓN Y OPERACIÓN DE ESTE PROYECTO CONTRIBUIRÁ A CREAR EMPLEOS PARA LOS MORADORES?

SI ☐ MUCHO ☐ POCO ☒ NO ☐ NO SABE ☐

11 ¿CREE USTED QUE LAS OBRAS DE CONSTRUCCIÓN Y OPERACIÓN DEL PROYECTO BENEFICIARÁN A LOS MORADORES MAS CERCANOS?

BENEFICIARÁN ☒ MUCHO ☐ PERJUDICARÁN ☐ POCO ☐ NO AFECTARÁN ☐ NO SABE ☐

12 ¿CREE USTED QUE ESTE PROYECTO CONTRIBUIRA A LA CONSERVACION DE LOS RECURSOS NATURALES DEL AREA?

SI ☐ MUCHO ☒ POCO ☐ NO ☐ NO SABE ☐

LLENAR LOS SIGUIENTES ESPACIOS SOLO A LOS QUE RESPONDEN AFIRMATIVAMENTE

12-A ¿CUÁLES RECURSOS SERÍAN AFECTADOS EN SU OPINIÓN?

1 _____
2 _____
3 _____

Observaciones

Encuestador: _____

“Muchas Gracias”

FORMULARIO DE PARTICIPACIÓN CIUDADANA

Estudio de Impacto Ambiental Categoría I

Proyecto: "Diseño, suministro, transporte, entrega e instalación de materiales y equipos, e interconexión para los proyectos de extensión de línea que incluyen: líneas de distribución eléctrica, luminarias públicas, transformadores, acometidas eléctricas, tapias e instalaciones eléctricas internas para viviendas de bajos recursos en comunidades en las provincias de Darién y Panamá. Denominadas lote 3. Comunidades El Totumo y el sector El Porvenir.

Encuesta para conocer la opinión ciudadana de los miembros de la comunidad con respecto al proyecto, probables impactos que pudieran generarse con la construcción, funcionamiento del mismo y beneficios para sus habitantes.

FECHA:

6, 4, 24

1- SEXO:

Masculino



Femenino



2- EDAD:

18 - 27



38 - 47



58 y más



28 - 37



48 - 57



3- ESTADO CIVIL:

Soltero/a:



Casado/a:



Unido/a:



Divorciado/a:



Viudo/a:



4- LUGAR DE RESIDENCIA: COMUNIDAD:

Matoli

CORREGIMIENTO:

5- NIVEL ESCOLAR MAXIMO:

PRIMARIA INCOMPLETA



PRIMARIA COMPLETA



SECUNDARIA INCOMPLETA



SECUNDARIA COMPLETA



OTRA

6- ¿QUÉ TIPO DE TRABAJO REALIZA?

AGRICULTOR/GANADO



EMPLEADO



PEON



PESCA Y AGRICULTURA



DESEMPLEADO



OTRA



COMERCIANTE



JUBILADO



CUAL?

7-¿TIENE USTED CONOCIMIENTO SOBRE LA CONSTRUCCIÓN DEL PROYECTO DE ELECTRIFICACION RURAL".

SI



¿Cómo se enteró?:

NO



(describir el proyecto):

8 ¿QUE OPINA USTED SOBRE LA CONSTRUCCIÓN DE ESTE PROYECTO CON RESPECTO A SU COMUNIDAD?

No Sabe

9 ¿QUÉ BENEFICIOS PERCIBE USTED CON LA CONSTRUCCION DE ESTE PROYECTO PARA SU CORREGIMIENTO?

No Sabe

10 ¿CONSIDERA USTED QUE LA OBRA DE CONSTRUCCIÓN Y OPERACIÓN DE ESTE PROYECTO CONTRIBUIRÁ A CREAR EMPLEOS PARA LOS MORADORES?

SI ☐ MUCHO ☐ POCO ☐ NO ☐ NO SABE ☒

11 ¿CREE USTED QUE LAS OBRAS DE CONSTRUCCIÓN Y OPERACIÓN DEL PROYECTO BENEFICIARAN A LOS MORADORES MAS CERCANOS?

BENEFICIARAN ☐ PERJUDICARAN ☐ NO AFECTARAN ☒
MUCHO ☐ POCO ☐ NO SABE ☒

12 ¿CREE USTED QUE ESTE PROYECTO CONTRIBUIRA A LA CONSERVACION DE LOS RECURSOS NATURALES DEL AREA?

SI ☐ MUCHO ☐ POCO ☐ NO ☐ NO SABE ☒

LLENAR LOS SIGUIENTES ESPACIOS SOLO A LOS QUE RESPONDEN AFIRMATIVAMENTE

12-A ¿CUÁLES RECURSOS SERÍAN AFECTADOS EN SU OPINIÓN?

1 _____
2 _____
3 _____

Observaciones

Encuestador: _____

“Muchas Gracias”

FORMULARIO DE PARTICIPACIÓN CIUDADANA

Estudio de Impacto Ambiental Categoría I

Proyecto: "Diseño, suministro, transporte, entrega e instalación de materiales y equipos, e interconexión para los proyectos de extensión de línea que incluyen: líneas de distribución eléctrica, luminarias públicas, transformadores, acometidas eléctricas, tapias e instalaciones eléctricas internas para viviendas de bajos recursos en comunidades en las provincias de Darién y Panamá. Denominadas lote 3. Comunidades El Totumo y el sector El Porvenir.

Encuesta para conocer la opinión ciudadana de los miembros de la comunidad con respecto al proyecto, probables impactos que pudieran generarse con la construcción, funcionamiento del mismo y beneficios para sus habitantes.

FECHA:

6.4.24

1- SEXO:

Masculino



Femenino



2- EDAD:

18 - 27



38 - 47



58 y más



28 - 37



48 - 57



3- ESTADO CIVIL:

Soltero/a:



Casado/a:



Unido/a:



Divorciado/a:



Viudo/a:



4- LUGAR DE RESIDENCIA: COMUNIDAD:

Mateti

CORREGIMIENTO:

5- NIVEL ESCOLAR MAXIMO:

PRIMARIA INCOMPLETA



PRIMARIA COMPLETA



SECUNDARIA INCOMPLETA



SECUNDARIA COMPLETA



OTRA

6- ¿QUÉ TIPO DE TRABAJO REALIZA?

AGRICULTOR/GANADO



EMPLEADO



PEON



PESCA Y AGRICULTURA



DESEMPLEADO



OTRA



COMERCIANTE



JUBILADO



CUAL?

7- ¿TIENE USTED CONOCIMIENTO SOBRE LA CONSTRUCCIÓN DEL PROYECTO DE ELECTRIFICACION RURAL?

SI



¿Cómo se enteró?:

NO



(describir el proyecto):

8 ¿QUE OPINA USTED SOBRE LA CONSTRUCCIÓN DE ESTE PROYECTO CON RESPECTO A SU COMUNIDAD?

importante

9 ¿QUÉ BENEFICIOS PERCIBE USTED CON LA CONSTRUCCION DE ESTE PROYECTO PARA SU CORREGIMIENTO?

trabajo

10 ¿CONSIDERA USTED QUE LA OBRA DE CONSTRUCCIÓN Y OPERACIÓN DE ESTE PROYECTO CONTRIBUIRÁ A CREAR EMPLEOS PARA LOS MORADORES?

SI ☐ MUCHO ☒ POCO ☐ NO ☐ NO SABE ☐

11 ¿CREE USTED QUE LAS OBRAS DE CONSTRUCCIÓN Y OPERACIÓN DEL PROYECTO BENEFICIARÁN A LOS MORADORES MAS CERCANOS?

BENEFICIARÁN ☒ MUCHO ☒ PERJUDICARÁN ☐ POCO ☐ NO AFECTARÁN ☐ NO SABE ☐

12 ¿CREE USTED QUE ESTE PROYECTO CONTRIBUIRA A LA CONSERVACION DE LOS RECURSOS NATURALES DEL AREA?

SI ☐ MUCHO ☒ POCO ☐ NO ☐ NO SABE ☐

LLENAR LOS SIGUIENTES ESPACIOS SOLO A LOS QUE RESPONDEN AFIRMATIVAMENTE

12-A ¿CUÁLES RECURSOS SERÍAN AFECTADOS EN SU OPINIÓN?

1 _____
2 _____
3 _____

Observaciones

Encuestador: _____

“Muchas Gracias”

FORMULARIO DE PARTICIPACIÓN CIUDADANA

Estudio de Impacto Ambiental Categoría I

Proyecto: "Diseño, suministro, transporte, entrega e instalación de materiales y equipos, e interconexión para los proyectos de extensión de línea que incluyen: líneas de distribución eléctrica, luminarias públicas, transformadores, acometidas eléctricas, tapias e instalaciones eléctricas internas para viviendas de bajos recursos en comunidades en las provincias de Darién y Panamá. Denominadas lote 3. Comunidades El Totumo y el sector El Porvenir.

Encuesta para conocer la opinión ciudadana de los miembros de la comunidad con respecto al proyecto, probables impactos que pudieran generarse con la construcción, funcionamiento del mismo y beneficios para sus habitantes.

FECHA:

6, 4, 24

1- SEXO:

Masculino



Femenino ☐

2- EDAD:

18 - 27



38 - 47



58 y más



28 - 37



48 - 57



3- ESTADO CIVIL:

Soltero/a:



Casado/a:



Unido/a:



Divorciado/a:



Viuado/a:



4- LUGAR DE RESIDENCIA: COMUNIDAD:

Mateti

CORREGIMIENTO:

5- NIVEL ESCOLAR MAXIMO:

PRIMARIA INCOMPLETA



PRIMARIA COMPLETA



SECUNDARIA INCOMPLETA



SECUNDARIA COMPLETA



OTRA

6- ¿QUÉ TIPO DE TRABAJO REALIZA?

AGRICULTOR/GANADO



EMPLEADO



PEON



PESCA Y AGRICULTURA



DESEMPLEADO



OTRA



COMERCIANTE



JUBILADO



CUAL?

7-¿TIENE USTED CONOCIMIENTO SOBRE LA CONSTRUCCIÓN DEL PROYECTO DE ELECTRIFICACION RURAL".

SI ☐ ¿Cómo se enteró?:

NO ☒ (describir el proyecto):

8 ¿QUE OPINA USTED SOBRE LA CONSTRUCCIÓN DE ESTE PROYECTO CON RESPECTO A SU COMUNIDAD?

9 ¿QUÉ BENEFICIOS PERCIBE USTED CON LA CONSTRUCCION DE ESTE PROYECTO PARA SU CORREGIMIENTO?

10 ¿CONSIDERA USTED QUE LA OBRA DE CONSTRUCCIÓN Y OPERACIÓN DE ESTE PROYECTO CONTRIBUIRÁ A CREAR EMPLEOS PARA LOS MORADORES?

SI ☐ MUCHO ☐ POCO ☐ NO ☐ NO SABE ☒

11 ¿CREE USTED QUE LAS OBRAS DE CONSTRUCCIÓN Y OPERACIÓN DEL PROYECTO BENEFICIARAN A LOS MORADORES MAS CERCANOS?

BENEFICIARAN ☐ PERJUDICARAN ☐ NO AFECTARAN ☒
MUCHO ☐ POCO ☐ NO SABE ☒

12 ¿CREE USTED QUE ESTE PROYECTO CONTRIBUIRA A LA CONSERVACION DE LOS RECURSOS NATURALES DEL AREA?

SI ☐ MUCHO ☐ POCO ☐ NO ☐ NO SABE ☒

LLENAR LOS SIGUIENTES ESPACIOS SOLO A LOS QUE RESPONDEN AFIRMATIVAMENTE

12-A ¿CUÁLES RECURSOS SERÍAN AFECTADOS EN SU OPINIÓN?

1 _____
2 _____
3 _____

Observaciones

Encuestador: _____

“Muchas Gracias”

FORMULARIO DE PARTICIPACIÓN CIUDADANA

Estudio de Impacto Ambiental Categoría I

Proyecto: "Diseño, suministro, transporte, entrega e instalación de materiales y equipos, e interconexión para los proyectos de extensión de línea que incluyen: líneas de distribución eléctrica, luminarias públicas, transformadores, acometidas eléctricas, tapias e instalaciones eléctricas internas para viviendas de bajos recursos en comunidades en las provincias de Darién y Panamá. Denominadas lote 3. Comunidades El Totumo y el sector El Porvenir.

Encuesta para conocer la opinión ciudadana de los miembros de la comunidad con respecto al proyecto, probables impactos que pudieran generarse con la construcción, funcionamiento del mismo y beneficios para sus habitantes.

FECHA:

6/4/24

1- SEXO:

Masculino



Femenino ☐

2- EDAD:

18 - 27



38 - 47



58 y más



28 - 37



48 - 57



3- ESTADO CIVIL:

Soltero/a:



Casado/a:



Unido/a:



Divorciado/a:



Viudo/a:



4- LUGAR DE RESIDENCIA: COMUNIDAD:

Matati

CORREGIMIENTO:

5- NIVEL ESCOLAR MAXIMO:

PRIMARIA INCOMPLETA ☐

PRIMARIA COMPLETA ☐

SECUNDARIA INCOMPLETA ☐

SECUNDARIA COMPLETA ☒

OTRA

6- ¿QUÉ TIPO DE TRABAJO REALIZA?

AGRICULTOR/GANADO



EMPLEADO



PEON ☐

PESCA Y AGRICULTURA



DESEMPLEADO



OTRA ☐

COMERCIANTE



JUBILADO



CUAL?

7-¿TIENE USTED CONOCIMIENTO SOBRE LA CONSTRUCCIÓN DEL PROYECTO DE ELECTRIFICACION RURAL".

SI ☒

¿Cómo se enteró?:

NO ☒

(describir el proyecto):

8 ¿QUE OPINA USTED SOBRE LA CONSTRUCCIÓN DE ESTE PROYECTO CON RESPECTO A SU COMUNIDAD?

No hay afectación

9 ¿QUÉ BENEFICIOS PERCIBE USTED CON LA CONSTRUCCION DE ESTE PROYECTO PARA SU CORREGIMIENTO?

Trabajo

10 ¿CONSIDERA USTED QUE LA OBRA DE CONSTRUCCIÓN Y OPERACIÓN DE ESTE PROYECTO CONTRIBUIRÁ A CREAR EMPLEOS PARA LOS MORADORES?

SI ☐ MUCHO ☒ POCO ☐ NO ☐ NO SABE ☐

11 ¿CREE USTED QUE LAS OBRAS DE CONSTRUCCIÓN Y OPERACIÓN DEL PROYECTO BENEFICIARÁN A LOS MORADORES MAS CERCANOS?

BENEFICIARÁN ☐ MUCHO ☒ PERJUDICARÁN ☐ POCO ☐ NO AFECTARÁN ☐ NO SABE ☐

12 ¿CREE USTED QUE ESTE PROYECTO CONTRIBUIRA A LA CONSERVACION DE LOS RECURSOS NATURALES DEL AREA?

SI ☐ MUCHO ☒ POCO ☐ NO ☐ NO SABE ☐

LLENAR LOS SIGUIENTES ESPACIOS SOLO A LOS QUE RESPONDEN AFIRMATIVAMENTE

12-A ¿CUÁLES RECURSOS SERÍAN AFECTADOS EN SU OPINIÓN?

1 _____
2 _____
3 _____

Observaciones

Encuestador: _____

“Muchas Gracias”

Proyecto: “Diseño, suministro, transporte, entrega e instalación de materiales y equipos, e interconexión para los proyectos de extensión de línea que incluyen: líneas de distribución eléctrica, luminarias públicas, transformadores, acometidas eléctricas, tapias e instalaciones eléctricas internas para viviendas de bajos recursos en comunidades en las provincias de Darién y Panamá. Denominadas lote 3. Comunidades El Totumo y el sector El Porvenir.

FECHA:

Masculino

Femenino ☐

18-27

38-47

58 y más

28-37

48-57

Soltero/a:

Casado/a

Unido/a:

Divorciado/a: ☐

Viudola:

4- LUGAR DE RESIDENCIA: COMUNIDAD:

CORREGIMIENTO:

PRIMARIA INCOMPLETA ☐PRIMARIA COMPLETA ☐SECUNDARIA INCOMPLETA ☐SECUNDARIA COMPLETA ☒

OTRA

6- ¿QUÉ TIPO DE TRABAJO REALIZA?

AGRICULTOR/GANADO

EMPLEADO

PEON ☐

PESCA Y AGRICULTURA



DESEMPLEADO

OTRA ☐

COMERCIANTE

JUBILADO

CUAL?

7-¿TIENE USTED CONOCIMIENTO SOBRE LA CONSTRUCCIÓN DEL PROYECTO DE ELECTRIFICACION RURAL?

SI ☐ ¿Cómo se enteró?:

NO ☒ (describir el proyecto):

8 ¿QUE OPINA USTED SOBRE LA CONSTRUCCIÓN DE ESTE PROYECTO CON RESPECTO A SU COMUNIDAD?

9 ¿QUÉ BENEFICIOS PERCIBE USTED CON LA CONSTRUCCION DE ESTE PROYECTO PARA SU CORREGIMIENTO? mejora de la infraestructura

10 ¿CONSIDERA USTED QUE LA OBRA DE CONSTRUCCIÓN Y OPERACIÓN DE ESTE PROYECTO CONTRIBUIRÁ A CREAR EMPLEOS PARA LOS MORADORES?

SI ☐ MUCHO ☒ POCO ☐ NO ☐ NO SABE ☐

11 ¿CREE USTED QUE LAS OBRAS DE CONSTRUCCIÓN Y OPERACIÓN DEL PROYECTO BENEFICIARÁN A LOS MORADORES MAS CERCANOS?

BENEFICIARÁN ☒ MUCHO ☒ PERJUDICARÁN ☐ POCO ☐ NO AFECTARÁN ☐ NO SABE ☐

12 ¿CREE USTED QUE ESTE PROYECTO CONTRIBUIRA A LA CONSERVACION DE LOS RECURSOS NATURALES DEL AREA?

SI ☐ MUCHO ☒ POCO ☐ NO ☐ NO SABE ☐

LLENAR LOS SIGUIENTES ESPACIOS SOLO A LOS QUE RESPONDEN AFIRMATIVAMENTE

12-A ¿CUÁLES RECURSOS SERÍAN AFECTADOS EN SU OPINIÓN?

1 _____
2 _____
3 _____

Observaciones

Encuestador: _____

“Muchas Gracias”

FORMULARIO DE PARTICIPACIÓN CIUDADANA

Estudio de Impacto Ambiental Categoría I

Proyecto: "Diseño, suministro, transporte, entrega e instalación de materiales y equipos, e interconexión para los proyectos de extensión de línea que incluyen: líneas de distribución eléctrica, luminarias públicas, transformadores, acometidas eléctricas, tapas e instalaciones eléctricas internas para viviendas de bajos recursos en comunidades en las provincias de Darién y Panamá. Denominadas lote 3. Comunidades El Totumo y el sector El Porvenir.

Encuesta para conocer la opinión ciudadana de los miembros de la comunidad con respecto al proyecto, probables impactos que pudieran generarse con la construcción, funcionamiento del mismo y beneficios para sus habitantes.

FECHA:

6.4.24

1- SEXO:

Masculino

☒

Femenino ☐

2- EDAD:

18 - 27

☒

38 - 47

☐

58 y más

☐

28 - 37

☐

48 - 57

☐

3- ESTADO CIVIL:

Soltero/a:

☒

Casado/a:

☐

Unido/a:

☐

Divorciado/a:

☐

Viudo/a:

☐

4- LUGAR DE RESIDENCIA: COMUNIDAD:

Metetí

CORREGIMIENTO:

5- NIVEL ESCOLAR MAXIMO:

PRIMARIA INCOMPLETA ☐

PRIMARIA COMPLETA ☐

SECUNDARIA INCOMPLETA ☐

SECUNDARIA COMPLETA ☒

OTRA

6- ¿QUÉ TIPO DE TRABAJO REALIZA?

AGRICULTOR/GANADO

☐

EMPLEADO

☒

PEON ☐

PESCA Y AGRICULTURA

☐

DESEMPLEADO

☐

OTRA ☐

COMERCIANTE

☐

JUBILADO

☐

CUAL?

7-¿TIENE USTED CONOCIMIENTO SOBRE LA CONSTRUCCIÓN DEL PROYECTO DE ELECTRIFICACION RURAL?

SI ☐

¿Cómo se enteró?:

NO ☒

(describir el proyecto):

8 ¿QUE OPINA USTED SOBRE LA CONSTRUCCIÓN DE ESTE PROYECTO CON RESPECTO A SU COMUNIDAD?

Apoyo a todos

9 ¿QUÉ BENEFICIOS PERCIBE USTED CON LA CONSTRUCCION DE ESTE PROYECTO PARA SU CORREGIMIENTO?

trabajo

10 ¿CONSIDERA USTED QUE LA OBRA DE CONSTRUCCIÓN Y OPERACIÓN DE ESTE PROYECTO CONTRIBUIRÁ A CREAR EMPLEOS PARA LOS MORADORES?

SI ☐ MUCHO ☒ POCO ☐ NO ☐ NO SABE ☐

11 ¿CREE USTED QUE LAS OBRAS DE CONSTRUCCIÓN Y OPERACIÓN DEL PROYECTO BENEFICIARÁN A LOS MORADORES MAS CERCANOS?

BENEFICIARÁN ☒ MUCHO ☐ PERJUDICARÁN ☐ POCO ☐ NO AFECTARÁN ☐ NO SABE ☐

12 ¿CREE USTED QUE ESTE PROYECTO CONTRIBUIRA A LA CONSERVACION DE LOS RECURSOS NATURALES DEL AREA?

SI ☐ MUCHO ☒ POCO ☐ NO ☐ NO SABE ☐

LLENAR LOS SIGUIENTES ESPACIOS SOLO A LOS QUE RESPONDEN AFIRMATIVAMENTE

12-A ¿CUÁLES RECURSOS SERÍAN AFECTADOS EN SU OPINIÓN?

1 _____
2 _____
3 _____

Observaciones

Encuestador: _____

“Muchas Gracias”

FORMULARIO DE PARTICIPACIÓN CIUDADANA

Estudio de Impacto Ambiental Categoría I

Proyecto: "Diseño, suministro, transporte, entrega e instalación de materiales y equipos, e interconexión para los proyectos de extensión de línea que incluyen: líneas de distribución eléctrica, luminarias públicas, transformadores, acometidas eléctricas, tapias e instalaciones eléctricas internas para viviendas de bajos recursos en comunidades en las provincias de Darién y Panamá. Denominadas lote 3. Comunidades El Totumo y el sector El Porvenir.

Encuesta para conocer la opinión ciudadana de los miembros de la comunidad con respecto al proyecto, probables impactos que pudieran generarse con la construcción, funcionamiento del mismo y beneficios para sus habitantes.

FECHA:

6/4/24

1- SEXO:

Masculino



Femenino ☐

2- EDAD:

18 - 27



38 - 47



58 y más



28 - 37



48 - 57



3- ESTADO CIVIL:

Soltero/a:



Casado/a:



Unido/a:



Divorciado/a:



Viudo/a:



4- LUGAR DE RESIDENCIA: COMUNIDAD:

Meteti

CORREGIMIENTO:

5- NIVEL ESCOLAR MAXIMO:

PRIMARIA INCOMPLETA ☐

PRIMARIA COMPLETA ☐

SECUNDARIA INCOMPLETA ☐

SECUNDARIA COMPLETA ☒

OTRA

6- ¿QUÉ TIPO DE TRABAJO REALIZA?

AGRICULTOR/GANADO



EMPLEADO



PEON



PESCA Y AGRICULTURA



DESEMPLEADO



OTRA



COMERCIANTE



JUBILADO



CUAL?

7-¿TIENE USTED CONOCIMIENTO SOBRE LA CONSTRUCCIÓN DEL PROYECTO DE ELECTRIFICACION RURAL?

SI ☐

¿Cómo se enteró?:

NO ☒

(describir el proyecto):

8 ¿QUE OPINA USTED SOBRE LA CONSTRUCCIÓN DE ESTE PROYECTO CON RESPECTO A SU COMUNIDAD?

No Sabe

9 ¿QUÉ BENEFICIOS PERCIBE USTED CON LA CONSTRUCCION DE ESTE PROYECTO PARA SU CORREGIMIENTO?

No Sabe

10 ¿CONSIDERA USTED QUE LA OBRA DE CONSTRUCCIÓN Y OPERACIÓN DE ESTE PROYECTO CONTRIBUIRÁ A CREAR EMPLEOS PARA LOS MORADORES?

SI ☐ MUCHO ☒ POCO ☐ NO ☐ NO SABE ☐

11 ¿CREE USTED QUE LAS OBRAS DE CONSTRUCCIÓN Y OPERACIÓN DEL PROYECTO BENEFICIARÁN A LOS MORADORES MAS CERCANOS?

BENEFICIARÁN ☒ MUCHO ☐ PERJUDICARÁN ☐ POCO ☐ NO AFECTARÁN ☐ NO SABE ☐

12 ¿CREE USTED QUE ESTE PROYECTO CONTRIBUIRA A LA CONSERVACION DE LOS RECURSOS NATURALES DEL AREA?

SI ☐ MUCHO ☒ POCO ☐ NO ☐ NO SABE ☐

LLENAR LOS SIGUIENTES ESPACIOS SOLO A LOS QUE RESPONDEN AFIRMATIVAMENTE

12-A ¿CUÁLES RECURSOS SERÍAN AFECTADOS EN SU OPINIÓN?

1 _____
2 _____
3 _____

Observaciones

Encuestador: _____

“Muchas Gracias”

FORMULARIO DE PARTICIPACIÓN CIUDADANA

Estudio de Impacto Ambiental Categoría I

Proyecto: "Diseño, suministro, transporte, entrega e instalación de materiales y equipos, e interconexión para los proyectos de extensión de línea que incluyen: líneas de distribución eléctrica, luminarias públicas, transformadores, acometidas eléctricas, tapias e instalaciones eléctricas internas para viviendas de bajos recursos en comunidades en las provincias de Darién y Panamá. Denominadas lote 3. Comunidades El Totumo y el sector El Porvenir.

Encuesta para conocer la opinión ciudadana de los miembros de la comunidad con respecto al proyecto, probables impactos que pudieran generarse con la construcción, funcionamiento del mismo y beneficios para sus habitantes.

FECHA:

6.14.24

1- SEXO:

Masculino ☐

Femenino ☒

2- EDAD:

18 - 27 ☐

28 - 37 ☐

38 - 47 ☐

48 - 57 ☐

58 y más ☒

3- ESTADO CIVIL:

Soltero/a: ☐

Divorciado/a: ☐

Casado/a: ☒

Viudo/a: ☐

Unido/a: ☐

4- LUGAR DE RESIDENCIA: COMUNIDAD:

Matoti

CORREGIMIENTO:

5- NIVEL ESCOLAR MAXIMO:

PRIMARIA INCOMPLETA ☐

PRIMARIA COMPLETA ☐

SECUNDARIA INCOMPLETA ☐

SECUNDARIA COMPLETA ☒

OTRA ☐

6- ¿QUÉ TIPO DE TRABAJO REALIZA?

AGRICULTOR/GANADO ☐

EMPLEADO ☐

PEON ☐

PESCA Y AGRICULTURA ☐

DESEMPLEADO ☐

OTRA ☐

COMERCIANTE ☐

JUBILADO ☒

CUAL? ☐

7-¿TIENE USTED CONOCIMIENTO SOBRE LA CONSTRUCCIÓN DEL PROYECTO DE ELECTRIFICACION RURAL".

SI ☐ ¿Cómo se enteró?:

NO ☒ (describir el proyecto):

8 ¿QUE OPINA USTED SOBRE LA CONSTRUCCIÓN DE ESTE PROYECTO CON RESPECTO A SU COMUNIDAD?

No sabe

9 ¿QUÉ BENEFICIOS PERCIBE USTED CON LA CONSTRUCCION DE ESTE PROYECTO PARA SU CORREGIMIENTO?

No sabe

10 ¿CONSIDERA USTED QUE LA OBRA DE CONSTRUCCIÓN Y OPERACIÓN DE ESTE PROYECTO CONTRIBUIRÁ A CREAR EMPLEOS PARA LOS MORADORES?

SI ☐ MUCHO ☒ POCO ☐ NO ☐ NO SABE ☐

11 ¿CREE USTED QUE LAS OBRAS DE CONSTRUCCIÓN Y OPERACIÓN DEL PROYECTO BENEFICIARAN A LOS MORADORES MAS CERCANOS?

BENEFICIARAN ☒ MUCHO ☐ PERJUDICARAN ☐ POCO ☐ NO AFECTARAN ☐ NO SABE ☐

12 ¿CREE USTED QUE ESTE PROYECTO CONTRIBUIRA A LA CONSERVACION DE LOS RECURSOS NATURALES DEL AREA?

SI ☐ MUCHO ☒ POCO ☐ NO ☐ NO SABE ☐

LLENAR LOS SIGUIENTES ESPACIOS SOLO A LOS QUE RESPONDEN AFIRMATIVAMENTE

12-A ¿CUÁLES RECURSOS SERÍAN AFECTADOS EN SU OPINIÓN?

1 _____
2 _____
3 _____

Observaciones

Encuestador: _____

"Muchas Gracias"

FORMULARIO DE PARTICIPACIÓN CIUDADANA

Estudio de Impacto Ambiental Categoría I

Proyecto: "Diseño, suministro, transporte, entrega e instalación de materiales y equipos, e interconexión para los proyectos de extensión de línea que incluyen: líneas de distribución eléctrica, luminarias públicas, transformadores, acometidas eléctricas, tapias e instalaciones eléctricas internas para viviendas de bajos recursos en comunidades en las provincias de Darién y Panamá. Denominadas lote 3. Comunidades El Totumo y el sector El Porvenir.

Encuesta para conocer la opinión ciudadana de los miembros de la comunidad con respecto al proyecto, probables impactos que pudieran generarse con la construcción, funcionamiento del mismo y beneficios para sus habitantes.

FECHA:

6.4.24

1- SEXO:

Masculino ☐

Femenino ☒

2- EDAD:

18 - 27 ☐

28 - 37 ☐

38 - 47 ☐

48 - 57 ☐

58 y más ☒

3- ESTADO CIVIL:

Soltero/a: ☐

Divorciado/a: ☐

Casado/a: ☒

Viudo/a: ☐

Unido/a: ☐

4- LUGAR DE RESIDENCIA: COMUNIDAD:

Metolito

CORREGIMIENTO:

5- NIVEL ESCOLAR MAXIMO:

PRIMARIA INCOMPLETA ☐

PRIMARIA COMPLETA ☐

SECUNDARIA INCOMPLETA ☐

SECUNDARIA COMPLETA ☒

OTRA

6- ¿QUÉ TIPO DE TRABAJO REALIZA?

AGRICULTOR/GANADO ☐

EMPLEADO ☐

PEON ☐

PESCA Y AGRICULTURA ☐

DESEMPLEADO ☐

OTRA ☐

COMERCIANTE ☐

JUBILADO ☒

CUAL?

7-¿TIENE USTED CONOCIMIENTO SOBRE LA CONSTRUCCIÓN DEL PROYECTO DE ELECTRIFICACION RURAL".

SI ☒ ¿Cómo se enteró?:

NO ☐ (describir el proyecto):

8 ¿QUE OPINA USTED SOBRE LA CONSTRUCCIÓN DE ESTE PROYECTO CON RESPECTO A SU COMUNIDAD?

ayuda a todos

9 ¿QUÉ BENEFICIOS PERCIBE USTED CON LA CONSTRUCCION DE ESTE PROYECTO PARA SU CORREGIMIENTO?

trabajo

10 ¿CONSIDERA USTED QUE LA OBRA DE CONSTRUCCIÓN Y OPERACIÓN DE ESTE PROYECTO CONTRIBUIRÁ A CREAR EMPLEOS PARA LOS MORADORES?

SI ☐ MUCHO ☒ POCO ☐ NO ☐ NO SABE ☐

11 ¿CREE USTED QUE LAS OBRAS DE CONSTRUCCIÓN Y OPERACIÓN DEL PROYECTO BENEFICIARÁN A LOS MORADORES MAS CERCANOS?

BENEFICIARÁN ☒ MUCHO ☒ PERJUDICARÁN ☐ POCO ☐ NO AFECTARÁN ☐ NO SABE ☐

12 ¿CREE USTED QUE ESTE PROYECTO CONTRIBUIRA A LA CONSERVACION DE LOS RECURSOS NATURALES DEL AREA?

SI ☐ MUCHO ☒ POCO ☐ NO ☐ NO SABE ☐

LLENAR LOS SIGUIENTES ESPACIOS SOLO A LOS QUE RESPONDEN AFIRMATIVAMENTE

12-A ¿CUÁLES RECURSOS SERÍAN AFECTADOS EN SU OPINIÓN?

1 _____
2 _____
3 _____

Observaciones

Encuestador: _____

“Muchas Gracias”

FORMULARIO DE PARTICIPACIÓN CIUDADANA

Estudio de Impacto Ambiental Categoría I

Proyecto: "Diseño, suministro, transporte, entrega e instalación de materiales y equipos, e interconexión para los proyectos de extensión de línea que incluyen: líneas de distribución eléctrica, luminarias públicas, transformadores, acometidas eléctricas, tapias e instalaciones eléctricas internas para viviendas de bajos recursos en comunidades en las provincias de Darién y Panamá. Denominadas lote 3. Comunidades El Totumo y el sector El Porvenir.

Encuesta para conocer la opinión ciudadana de los miembros de la comunidad con respecto al proyecto, probables impactos que pudieran generarse con la construcción, funcionamiento del mismo y beneficios para sus habitantes.

FECHA:

6, 4, 24

1- SEXO:

Masculino ☐

Femenino ☒

2- EDAD:

18 - 27 ☐

38 - 47 ☐

58 y más ☐

28 - 37 ☐

48 - 57 ☒

3- ESTADO CIVIL:

Soltero/a: ☐

Casado/a: ☒

Unido/a: ☐

Divorciado/a: ☐

Viudo/a: ☐

4- LUGAR DE RESIDENCIA: COMUNIDAD:

Mateti

CORREGIMIENTO:

5- NIVEL ESCOLAR MAXIMO:

PRIMARIA INCOMPLETA ☐

PRIMARIA COMPLETA ☐

SECUNDARIA INCOMPLETA ☐

SECUNDARIA COMPLETA ☒

OTRA _____

6- ¿QUÉ TIPO DE TRABAJO REALIZA?

AGRICULTOR/GANADO ☐

EMPLEADO ☒

PEON ☐

PESCA Y AGRICULTURA ☐

DESEMPLEADO ☐

OTRA ☐

COMERCIANTE ☐

JUBILADO ☐

CUAL? _____

7-¿TIENE USTED CONOCIMIENTO SOBRE LA CONSTRUCCIÓN DEL PROYECTO DE ELECTRIFICACION RURAL?

SI ☐ ¿Cómo se enteró?: _____

NO ☒ (describir el proyecto): _____

8 ¿QUE OPINA USTED SOBRE LA CONSTRUCCIÓN DE ESTE PROYECTO CON RESPECTO A SU COMUNIDAD?

es importante

9 ¿QUÉ BENEFICIOS PERCIBE USTED CON LA CONSTRUCCION DE ESTE PROYECTO PARA SU CORREGIMIENTO?

trabajo

10 ¿CONSIDERA USTED QUE LA OBRA DE CONSTRUCCIÓN Y OPERACIÓN DE ESTE PROYECTO CONTRIBUIRÁ A CREAR EMPLEOS PARA LOS MORADORES?

SI ☐ MUCHO ☒ POCO ☐ NO ☐ NO SABE ☐

11 ¿CREE USTED QUE LAS OBRAS DE CONSTRUCCIÓN Y OPERACIÓN DEL PROYECTO BENEFICIARÁN A LOS MORADORES MAS CERCANOS?

BENEFICIARÁN ☒ MUCHO ☒ PERJUDICARÁN ☐ POCO ☐ NO AFECTARÁN ☐ NO SABE ☐

12 ¿CREE USTED QUE ESTE PROYECTO CONTRIBUIRA A LA CONSERVACION DE LOS RECURSOS NATURALES DEL AREA?

SI ☐ MUCHO ☒ POCO ☐ NO ☐ NO SABE ☐

LLENAR LOS SIGUIENTES ESPACIOS SOLO A LOS QUE RESPONDEN AFIRMATIVAMENTE

12-A ¿CUÁLES RECURSOS SERÍAN AFECTADOS EN SU OPINIÓN?

1 _____
2 _____
3 _____

Observaciones

Encuestador: _____

“Muchas Gracias”

FORMULARIO DE PARTICIPACIÓN CIUDADANA

Estudio de Impacto Ambiental Categoría I

Proyecto: "Diseño, suministro, transporte, entrega e instalación de materiales y equipos, e interconexión para los proyectos de extensión de línea que incluyen: líneas de distribución eléctrica, luminarias públicas, transformadores, acometidas eléctricas, tapias e instalaciones eléctricas internas para viviendas de bajos recursos en comunidades en las provincias de Darién y Panamá. Denominadas lote 3. Comunidades El Totumo y el sector El Porvenir.

Encuesta para conocer la opinión ciudadana de los miembros de la comunidad con respecto al proyecto, probables impactos que pudieran generarse con la construcción, funcionamiento del mismo y beneficios para sus habitantes.

FECHA: 6.4.24

1- SEXO:

Masculino ☐

Femenino ☒

2- EDAD:

18 - 27 ☒

28 - 37 ☐

38 - 47 ☐

48 - 57 ☐

58 y más ☐

3- ESTADO CIVIL:

Soltero/a: ☒

Divorciado/a: ☐

Casado/a: ☐

Viudo/a: ☐

Unido/a: ☐

4- LUGAR DE RESIDENCIA: COMUNIDAD: Moteli

CORREGIMIENTO:

5- NIVEL ESCOLAR MAXIMO:

PRIMARIA INCOMPLETA ☐

PRIMARIA COMPLETA ☐

SECUNDARIA INCOMPLETA ☐

SECUNDARIA COMPLETA ☒ OTRA _____

6- ¿QUÉ TIPO DE TRABAJO REALIZA?

AGRICULTOR/GANADO ☐

EMPLEADO ☒

PEON ☐

PESCA Y AGRICULTURA ☐

DESEMPLEADO ☐

OTRA ☐

COMERCIANTE ☐

JUBILADO ☐

CUAL? _____

7-¿TIENE USTED CONOCIMIENTO SOBRE LA CONSTRUCCIÓN DEL PROYECTO DE ELECTRIFICACION RURAL".

SI ☐ ¿Cómo se enteró?: _____

NO ☒ (describir el proyecto): _____

8 ¿QUE OPINA USTED SOBRE LA CONSTRUCCIÓN DE ESTE PROYECTO CON RESPECTO A SU COMUNIDAD?

9 ¿QUÉ BENEFICIOS PERCIBE USTED CON LA CONSTRUCCION DE ESTE PROYECTO PARA SU CORREGIMIENTO?

10 ¿CONSIDERA USTED QUE LA OBRA DE CONSTRUCCIÓN Y OPERACIÓN DE ESTE PROYECTO CONTRIBUIRÁ A CREAR EMPLEOS PARA LOS MORADORES?

SI ☐ MUCHO ☒ POCO ☐ NO ☐ NO SABE ☐

11 ¿CREE USTED QUE LAS OBRAS DE CONSTRUCCIÓN Y OPERACIÓN DEL PROYECTO BENEFICIARÁN A LOS MORADORES MAS CERCANOS?

BENEFICIARÁN ☒ PERJUDICARÁN ☐ NO AFECTARÁN ☐
MUCHO ☐ POCO ☐ NO SABE ☐

12 ¿CREE USTED QUE ESTE PROYECTO CONTRIBUIRA A LA CONSERVACION DE LOS RECURSOS NATURALES DEL AREA?

SI ☐ MUCHO ☒ POCO ☐ NO ☐ NO SABE ☐

LLENAR LOS SIGUIENTES ESPACIOS SOLO A LOS QUE RESPONDEN AFIRMATIVAMENTE

12-A ¿CUÁLES RECURSOS SERÍAN AFECTADOS EN SU OPINIÓN?

1 _____
2 _____
3 _____

Observaciones

Encuestador: _____

"Muchas Gracias"

FORMULARIO DE PARTICIPACIÓN CIUDADANA

Estudio de Impacto Ambiental Categoría I

Proyecto: "Diseño, suministro, transporte, entrega e instalación de materiales y equipos, e interconexión para los proyectos de extensión de línea que incluyen: líneas de distribución eléctrica, luminarias públicas, transformadores, acometidas eléctricas, tapias e instalaciones eléctricas internas para viviendas de bajos recursos en comunidades en las provincias de Darién y Panamá. Denominadas lote 3. Comunidades El Totumo y el sector El Porvenir.

Encuesta para conocer la opinión ciudadana de los miembros de la comunidad con respecto al proyecto, probables impactos que pudieran generarse con la construcción, funcionamiento del mismo y beneficios para sus habitantes.

FECHA:

6.4.24

1- SEXO:

Masculino ☐

Femenino ☒

2- EDAD:

18 - 27 ☐

38 - 47 ☒

58 y más ☐

28 - 37 ☐

48 - 57 ☐

3- ESTADO CIVIL:

Soltero/a: ☐

Casado/a: ☒

Unido/a: ☐

Divorciado/a: ☐

Viudo/a: ☐

4- LUGAR DE RESIDENCIA: COMUNIDAD:

Mofofo

CORREGIMIENTO:

5- NIVEL ESCOLAR MAXIMO:

PRIMARIA INCOMPLETA ☐

PRIMARIA COMPLETA ☐

SECUNDARIA INCOMPLETA ☐

SECUNDARIA COMPLETA ☒

OTRA ☐

6- ¿QUÉ TIPO DE TRABAJO REALIZA?

AGRICULTOR/GANADO ☐

EMPLEADO ☒

PEON ☐

PESCA Y AGRICULTURA ☐

DESEMPLEADO ☐

OTRA ☐

COMERCIANTE ☐

JUBILADO ☐

CUAL? ☐

7-¿TIENE USTED CONOCIMIENTO SOBRE LA CONSTRUCCIÓN DEL PROYECTO DE ELECTRIFICACION RURAL?

SI ☐ ¿Cómo se enteró?:

NO ☒ (describir el proyecto):

8 ¿QUE OPINA USTED SOBRE LA CONSTRUCCIÓN DE ESTE PROYECTO CON RESPECTO A SU COMUNIDAD?

es importante para la provincia

9 ¿QUÉ BENEFICIOS PERCIBE USTED CON LA CONSTRUCCION DE ESTE PROYECTO PARA SU CORREGIMIENTO?

en bajo

10 ¿CONSIDERA USTED QUE LA OBRA DE CONSTRUCCIÓN Y OPERACIÓN DE ESTE PROYECTO CONTRIBUIRÁ A CREAR EMPLEOS PARA LOS MORADORES?

SI ☐ MUCHO ☒ POCO ☐ NO ☐ NO SABE ☐

11 ¿CREE USTED QUE LAS OBRAS DE CONSTRUCCIÓN Y OPERACIÓN DEL PROYECTO BENEFICIARÁN A LOS MORADORES MAS CERCANOS?

BENEFICIARÁN ☒ MUCHO ☒ PERJUDICARÁN ☐ POCO ☐ NO AFECTARÁN ☐ NO SABE ☐

12 ¿CREE USTED QUE ESTE PROYECTO CONTRIBUIRA A LA CONSERVACION DE LOS RECURSOS NATURALES DEL AREA?

SI ☐ MUCHO ☒ POCO ☐ NO ☐ NO SABE ☐

LLENAR LOS SIGUIENTES ESPACIOS SOLO A LOS QUE RESPONDEN AFIRMATIVAMENTE

12-A ¿CUÁLES RECURSOS SERÍAN AFECTADOS EN SU OPINIÓN?

1 _____
2 _____
3 _____

Observaciones

Encuestador: _____

“Muchas Gracias”

FORMULARIO DE PARTICIPACIÓN CIUDADANA

Estudio de Impacto Ambiental Categoría I

Proyecto: "Diseño, suministro, transporte, entrega e instalación de materiales y equipos, e interconexión para los proyectos de extensión de línea que incluyen: líneas de distribución eléctrica, luminarias públicas, transformadores, acometidas eléctricas, tapas e instalaciones eléctricas internas para viviendas de bajos recursos en comunidades en las provincias de Darién y Panamá. Denominadas lote 3. Comunidades El Totumo y el sector El Porvenir.

Encuesta para conocer la opinión ciudadana de los miembros de la comunidad con respecto al proyecto, probables impactos que pudieran generarse con la construcción, funcionamiento del mismo y beneficios para sus habitantes.

FECHA: 6, 4, 24

1- SEXO: Masculino ☐ Femenino ☒

2- EDAD: 18 - 27 ☐ 38 - 47 ☐ 58 y más ☒
28 - 37 ☐ 48 - 57 ☐

3- ESTADO CIVIL: Soltero/a: ☐ Casado/a: ☒ Unido/a: ☐
Divorciado/a: ☐ Viudo/a: ☐

4- LUGAR DE RESIDENCIA: COMUNIDAD: Mototi CORREGIMIENTO:

5- NIVEL ESCOLAR MAXIMO:

PRIMARIA INCOMPLETA ☐ PRIMARIA COMPLETA ☐ SECUNDARIA INCOMPLETA ☐
SECUNDARIA COMPLETA ☒ OTRA _____

6- ¿QUÉ TIPO DE TRABAJO REALIZA?

AGRICULTOR/GANADO ☐ EMPLEADO ☐ PEON ☐
PESCA Y AGRICULTURA ☐ DESEMPLEADO ☐ OTRA ☐
COMERCIANTE ☐ JUBILADO ☒ CUAL? _____

7-¿TIENE USTED CONOCIMIENTO SOBRE LA CONSTRUCCIÓN DEL PROYECTO DE ELECTRIFICACION RURAL".

SI ☒ ¿Cómo se enteró?: _____
NO ☒ (describir el proyecto): _____

8 ¿QUE OPINA USTED SOBRE LA CONSTRUCCIÓN DE ESTE PROYECTO CON RESPECTO A SU COMUNIDAD?

hay que apoyar a los campesinos

9 ¿QUÉ BENEFICIOS PERCIBE USTED CON LA CONSTRUCCION DE ESTE PROYECTO PARA SU CORREGIMIENTO?

trabajo

10 ¿CONSIDERA USTED QUE LA OBRA DE CONSTRUCCIÓN Y OPERACIÓN DE ESTE PROYECTO CONTRIBUIRÁ A CREAR EMPLEOS PARA LOS MORADORES?

SI ☐ MUCHO ☒ POCO ☐ NO ☐ NO SABE ☐

11 ¿CREE USTED QUE LAS OBRAS DE CONSTRUCCIÓN Y OPERACIÓN DEL PROYECTO BENEFICIARÁN A LOS MORADORES MAS CERCANOS?

BENEFICIARÁN ☒ MUCHO ☒ PERJUDICARÁN ☐ POCO ☐ NO AFECTARÁN ☐ NO SABE ☐

12 ¿CREE USTED QUE ESTE PROYECTO CONTRIBUIRA A LA CONSERVACION DE LOS RECURSOS NATURALES DEL AREA?

SI ☐ MUCHO ☒ POCO ☐ NO ☐ NO SABE ☐

LLENAR LOS SIGUIENTES ESPACIOS SOLO A LOS QUE RESPONDEN AFIRMATIVAMENTE

12-A ¿CUÁLES RECURSOS SERÍAN AFECTADOS EN SU OPINIÓN?

1 _____
2 _____
3 _____

Observaciones

Encuestador: _____

“Muchas Gracias”

Estudio de Impacto Ambiental Categoría I

Encuesta para conocer la opinión ciudadana de los miembros de la comunidad con respecto al proyecto, probables impactos que pudieran generarse con la construcción, funcionamiento del mismo y beneficios para sus habitantes.

6,424

Masculino ☐

Femenino ☒

18-27

38 - 47

58 y más 28-37 ☐

48-57

3- ESTADO CIVIL:

Soltero/a: ☐

Casado/a: ☒

Unido/a: ☐

Divorciado/a: ☐

Viudo/a: ☐

4- LUGAR DE RESIDENCIA: COMUNIDAD:

CORREGIMIENTO:

5- NIVEL ESCOLAR MAXIMO:

PRIMARIA INCOMPLETA ☐

PRIMARIA COMPLETA ☐SECUNDARIA INCOMPLETA ☐SECUNDARIA COMPLETA ☒

OTRA

6- ¿QUÉ TIPO DE TRABAJO REALIZA?

AGRICULTOR/GANADO ☐EMPLEADO ☒PEON PESCA Y AGRICULTURA ☐DESEMPLEADO OTRA ☐

COMERCIANTE

JUBILADO ☐

CUAL?

7-¿TIENE USTED CONOCIMIENTO SOBRE LA CONSTRUCCIÓN DEL PROYECTO DE ELECTRIFICACION RURAL”.

Si ☒ ¿Cómo se enteró?:

NO ☒ (describir el proyecto):

8 ¿QUE OPINA USTED SOBRE LA CONSTRUCCIÓN DE ESTE PROYECTO CON RESPECTO A SU COMUNIDAD? *Me gusta mucho*

9 ¿QUÉ BENEFICIOS PERCIBE USTED CON LA CONSTRUCCION DE ESTE PROYECTO PARA SU CORREGIMIENTO? 4.5.6613

10 ¿CONSIDERA USTED QUE LA OBRA DE CONSTRUCCIÓN Y OPERACIÓN DE ESTE PROYECTO CONTRIBUIRÁ A CREAR EMPLEOS PARA LOS MORADORES?

SI ☐ MUCHO ☒ POCO ☐ NO ☐ NO SABE ☐

11 ¿CREE USTED QUE LAS OBRAS DE CONSTRUCCIÓN Y OPERACIÓN DEL PROYECTO BENEFICIARÁN A LOS MORADORES MAS CERCANOS?

BENEFICIARÁN ☒ MUCHO ☒ PERJUDICARÁN ☐ POCO ☐ NO AFECTARÁN ☐ NO SABE ☐

12 ¿CREE USTED QUE ESTE PROYECTO CONTRIBUIRA A LA CONSERVACION DE LOS RECURSOS NATURALES DEL AREA?

SI ☐ MUCHO ☒ POCO ☐ NO ☐ NO SABE ☐

LLENAR LOS SIGUIENTES ESPACIOS SOLO A LOS QUE RESPONDEN AFIRMATIVAMENTE

12-A ¿CUÁLES RECURSOS SERÍAN AFECTADOS EN SU OPINIÓN?

1 _____
2 _____
3 _____

Observaciones

Encuestador: _____

“Muchas Gracias”

FORMULARIO DE PARTICIPACIÓN CIUDADANA

Estudio de Impacto Ambiental Categoría I

Proyecto: "Diseño, suministro, transporte, entrega e instalación de materiales y equipos, e interconexión para los proyectos de extensión de línea que incluyen: líneas de distribución eléctrica, luminarias públicas, transformadores, acometidas eléctricas, tapias e instalaciones eléctricas internas para viviendas de bajos recursos en comunidades en las provincias de Darién y Panamá. Denominadas lote 3. Comunidades El Totumo y el sector El Porvenir.

Encuesta para conocer la opinión ciudadana de los miembros de la comunidad con respecto al proyecto, probables impactos que pudieran generarse con la construcción, funcionamiento del mismo y beneficios para sus habitantes.

FECHA: 6.4.24

1- SEXO:

Masculino



Femenino



2- EDAD:

18 - 27



38 - 47



58 y más



28 - 37



48 - 57



3- ESTADO CIVIL:

Soltero/a:



Casado/a:



Unido/a:



Divorciado/a:



Viudo/a:



4- LUGAR DE RESIDENCIA: COMUNIDAD:

Mateti

CORREGIMIENTO:

5- NIVEL ESCOLAR MAXIMO:

PRIMARIA INCOMPLETA



PRIMARIA COMPLETA



SECUNDARIA INCOMPLETA



SECUNDARIA COMPLETA



OTRA

6- ¿QUÉ TIPO DE TRABAJO REALIZA?

AGRICULTOR/GANADO



EMPLEADO



PEON



PESCA Y AGRICULTURA



DESEMPLEADO



OTRA



COMERCIANTE



JUBILADO



CUAL?

7-¿TIENE USTED CONOCIMIENTO SOBRE LA CONSTRUCCIÓN DEL PROYECTO DE ELECTRIFICACION RURAL".

SI



¿Cómo se enteró?:

NO



(describir el proyecto):

8 ¿QUE OPINA USTED SOBRE LA CONSTRUCCIÓN DE ESTE PROYECTO CON RESPECTO A SU COMUNIDAD?

9 ¿QUÉ BENEFICIOS PERCIBE USTED CON LA CONSTRUCCION DE ESTE PROYECTO PARA SU CORREGIMIENTO?

10 ¿CONSIDERA USTED QUE LA OBRA DE CONSTRUCCIÓN Y OPERACIÓN DE ESTE PROYECTO CONTRIBUIRÁ A CREAR EMPLEOS PARA LOS MORADORES?

SI ☐ MUCHO ☒ POCO ☐ NO ☐ NO SABE ☐

11 ¿CREE USTED QUE LAS OBRAS DE CONSTRUCCIÓN Y OPERACIÓN DEL PROYECTO BENEFICIARÁN A LOS MORADORES MAS CERCANOS?

BENEFICIARÁN ☐ PERJUDICARÁN ☐ NO AFECTARÁN ☐
MUCHO ☒ POCO ☐ NO SABE ☐

12 ¿CREE USTED QUE ESTE PROYECTO CONTRIBUIRA A LA CONSERVACION DE LOS RECURSOS NATURALES DEL AREA?

SI ☐ MUCHO ☒ POCO ☐ NO ☐ NO SABE ☐

LLENAR LOS SIGUIENTES ESPACIOS SOLO A LOS QUE RESPONDEN AFIRMATIVAMENTE

12-A ¿CUÁLES RECURSOS SERÍAN AFECTADOS EN SU OPINIÓN?

1 _____
2 _____
3 _____

Observaciones

Encuestador: _____

“Muchas Gracias”

FORMULARIO DE PARTICIPACIÓN CIUDADANA

Estudio de Impacto Ambiental Categoría I

Proyecto: "Diseño, suministro, transporte, entrega e instalación de materiales y equipos, e interconexión para los proyectos de extensión de línea que incluyen: líneas de distribución eléctrica, luminarias públicas, transformadores, acometidas eléctricas, tapias e instalaciones eléctricas internas para viviendas de bajos recursos en comunidades en las provincias de Darién y Panamá. Denominadas lote 3. Comunidades El Totumo y el sector El Porvenir.

Encuesta para conocer la opinión ciudadana de los miembros de la comunidad con respecto al proyecto, probables impactos que pudieran generarse con la construcción, funcionamiento del mismo y beneficios para sus habitantes.

FECHA:

6, 4, 24

1- SEXO:

Masculino



Femenino



2- EDAD:

18 - 27



38 - 47



58 y más



28 - 37



48 - 57



3- ESTADO CIVIL:

Soltero/a:



Casado/a:



Unido/a:



Divorciado/a:



Viudo/a:



4- LUGAR DE RESIDENCIA: COMUNIDAD:

Matatí

CORREGIMIENTO:

5- NIVEL ESCOLAR MAXIMO:

PRIMARIA INCOMPLETA



PRIMARIA COMPLETA



SECUNDARIA INCOMPLETA



SECUNDARIA COMPLETA



OTRA

6- ¿QUÉ TIPO DE TRABAJO REALIZA?

AGRICULTOR/GANADO



EMPLEADO



PEON



PESCA Y AGRICULTURA



DESEMPLEADO



OTRA



COMERCIANTE



JUBILADO



CUAL?

7-¿TIENE USTED CONOCIMIENTO SOBRE LA CONSTRUCCIÓN DEL PROYECTO DE ELECTRIFICACION RURAL?

SI



¿Cómo se enteró?:

NO



(describir el proyecto):

8 ¿QUE OPINA USTED SOBRE LA CONSTRUCCIÓN DE ESTE PROYECTO CON RESPECTO A SU COMUNIDAD?

No Sabe

9 ¿QUÉ BENEFICIOS PERCIBE USTED CON LA CONSTRUCCION DE ESTE PROYECTO PARA SU CORREGIMIENTO?

No Sabe

10 ¿CONSIDERA USTED QUE LA OBRA DE CONSTRUCCIÓN Y OPERACIÓN DE ESTE PROYECTO CONTRIBUIRÁ A CREAR EMPLEOS PARA LOS MORADORES?

SI ☐ MUCHO ☒ POCO ☐ NO ☐ NO SABE ☐

11 ¿CREE USTED QUE LAS OBRAS DE CONSTRUCCIÓN Y OPERACIÓN DEL PROYECTO BENEFICIARÁN A LOS MORADORES MAS CERCANOS?

BENEFICIARÁN ☒ MUCHO ☒ PERJUDICARÁN ☐ POCO ☐ NO AFECTARÁN ☐ NO SABE ☐

12 ¿CREE USTED QUE ESTE PROYECTO CONTRIBUIRA A LA CONSERVACION DE LOS RECURSOS NATURALES DEL AREA?

SI ☐ MUCHO ☒ POCO ☐ NO ☐ NO SABE ☐

LLENAR LOS SIGUIENTES ESPACIOS SOLO A LOS QUE RESPONDEN AFIRMATIVAMENTE

12-A ¿CUÁLES RECURSOS SERÍAN AFECTADOS EN SU OPINIÓN?

1 _____
2 _____
3 _____

Observaciones

Encuestador: _____

"Muchas Gracias"

FORMULARIO DE PARTICIPACIÓN CIUDADANA

Estudio de Impacto Ambiental Categoría I

Proyecto: "Diseño, suministro, transporte, entrega e instalación de materiales y equipos, e interconexión para los proyectos de extensión de línea que incluyen: líneas de distribución eléctrica, luminarias públicas, transformadores, acometidas eléctricas, tapias e instalaciones eléctricas internas para viviendas de bajos recursos en comunidades en las provincias de Darién y Panamá. Denominadas lote 3. Comunidades El Totumo y el sector El Porvenir.

Encuesta para conocer la opinión ciudadana de los miembros de la comunidad con respecto al proyecto, probables impactos que pudieran generarse con la construcción, funcionamiento del mismo y beneficios para sus habitantes.

FECHA:

6, 4, 24

1- SEXO:

Masculino



Femenino



2- EDAD:

18 - 27



38 - 47



58 y más



28 - 37



48 - 57



3- ESTADO CIVIL:

Soltero/a:



Casado/a:



Unido/a:



Divorciado/a:



Viudo/a:



4- LUGAR DE RESIDENCIA: COMUNIDAD:

Metek

CORREGIMIENTO:

5- NIVEL ESCOLAR MAXIMO:

PRIMARIA INCOMPLETA



PRIMARIA COMPLETA



SECUNDARIA INCOMPLETA



SECUNDARIA COMPLETA



OTRA

6- ¿QUÉ TIPO DE TRABAJO REALIZA?

AGRICULTOR/GANADO



EMPLEADO



PEON



PESCA Y AGRICULTURA



DESEMPLEADO



OTRA



COMERCIANTE



JUBILADO



CUAL?

7-¿TIENE USTED CONOCIMIENTO SOBRE LA CONSTRUCCIÓN DEL PROYECTO DE ELECTRIFICACION RURAL".

SI



¿Cómo se enteró?:

NO



(describir el proyecto):

8 ¿QUE OPINA USTED SOBRE LA CONSTRUCCIÓN DE ESTE PROYECTO CON RESPECTO A SU COMUNIDAD?

No afecta

9 ¿QUÉ BENEFICIOS PERCIBE USTED CON LA CONSTRUCCION DE ESTE PROYECTO PARA SU CORREGIMIENTO?

Trabajo

10 ¿CONSIDERA USTED QUE LA OBRA DE CONSTRUCCIÓN Y OPERACIÓN DE ESTE PROYECTO CONTRIBUIRÁ A CREAR EMPLEOS PARA LOS MORADORES?

SI ☐ MUCHO ☒ POCO ☐ NO ☐ NO SABE ☐

11 ¿CREE USTED QUE LAS OBRAS DE CONSTRUCCIÓN Y OPERACIÓN DEL PROYECTO BENEFICIARÁN A LOS MORADORES MAS CERCANOS?

BENEFICIARÁN ☒ MUCHO ☒ PERJUDICARÁN ☐ POCO ☐ NO AFECTARÁN ☐ NO SABE ☐

12 ¿CREE USTED QUE ESTE PROYECTO CONTRIBUIRA A LA CONSERVACION DE LOS RECURSOS NATURALES DEL AREA?

SI ☐ MUCHO ☒ POCO ☐ NO ☐ NO SABE ☐

LLENAR LOS SIGUIENTES ESPACIOS SOLO A LOS QUE RESPONDEN AFIRMATIVAMENTE

12-A ¿CUÁLES RECURSOS SERÍAN AFECTADOS EN SU OPINIÓN?

1 _____
2 _____
3 _____

Observaciones

Encuestador: _____

“Muchas Gracias”

FORMULARIO DE PARTICIPACIÓN CIUDADANA

Estudio de Impacto Ambiental Categoría I

Proyecto: "Diseño, suministro, transporte, entrega e instalación de materiales y equipos, e interconexión para los proyectos de extensión de línea que incluyen: líneas de distribución eléctrica, luminarias públicas, transformadores, acometidas eléctricas, tapias e instalaciones eléctricas internas para viviendas de bajos recursos en comunidades en las provincias de Darién y Panamá. Denominadas lote 3. Comunidades El Totumo y el sector El Porvenir.

Encuesta para conocer la opinión ciudadana de los miembros de la comunidad con respecto al proyecto, probables impactos que pudieran generarse con la construcción, funcionamiento del mismo y beneficios para sus habitantes.

FECHA:

6, 4, 24

1- SEXO:

Masculino



Femenino



2- EDAD:

18 - 27



38 - 47



58 y más



28 - 37



48 - 57



3- ESTADO CIVIL:

Soltero/a:



Casado/a:



Unido/a:



Divorciado/a:



Viudo/a:



4- LUGAR DE RESIDENCIA: COMUNIDAD:

Matote

CORREGIMIENTO:

5- NIVEL ESCOLAR MAXIMO:

PRIMARIA INCOMPLETA



PRIMARIA COMPLETA



SECUNDARIA INCOMPLETA



SECUNDARIA COMPLETA



OTRA

6- ¿QUÉ TIPO DE TRABAJO REALIZA?

AGRICULTOR/GANADO



EMPLEADO



PEON



PESCA Y AGRICULTURA



DESEMPLEADO



OTRA



COMERCIANTE



JUBILADO



CUAL?

7-¿TIENE USTED CONOCIMIENTO SOBRE LA CONSTRUCCIÓN DEL PROYECTO DE ELECTRIFICACION RURAL?

SI



¿Cómo se enteró?:

NO



(describir el proyecto):

8 ¿QUE OPINA USTED SOBRE LA CONSTRUCCIÓN DE ESTE PROYECTO CON RESPECTO A SU COMUNIDAD?

Ayuda a todos

9 ¿QUÉ BENEFICIOS PERCIBE USTED CON LA CONSTRUCCION DE ESTE PROYECTO PARA SU CORREGIMIENTO?

Trabajo

10 ¿CONSIDERA USTED QUE LA OBRA DE CONSTRUCCIÓN Y OPERACIÓN DE ESTE PROYECTO CONTRIBUIRÁ A CREAR EMPLEOS PARA LOS MORADORES?

SI ☐ MUCHO ☒ POCO ☐ NO ☐ NO SABE ☐

11 ¿CREE USTED QUE LAS OBRAS DE CONSTRUCCIÓN Y OPERACIÓN DEL PROYECTO BENEFICIARAN A LOS MORADORES MAS CERCANOS?

BENEFICIARAN ☒ MUCHO ☒ PERJUDICARAN ☐ POCO ☐ NO AFECTARAN ☐ NO SABE ☐

12 ¿CREE USTED QUE ESTE PROYECTO CONTRIBUIRA A LA CONSERVACION DE LOS RECURSOS NATURALES DEL AREA?

SI ☐ MUCHO ☒ POCO ☐ NO ☐ NO SABE ☐

LLENAR LOS SIGUIENTES ESPACIOS SOLO A LOS QUE RESPONDEN AFIRMATIVAMENTE

12-A ¿CUÁLES RECURSOS SERÍAN AFECTADOS EN SU OPINIÓN?

1 _____
2 _____
3 _____

Observaciones

Encuestador: _____

“Muchas Gracias”

FORMULARIO DE PARTICIPACIÓN CIUDADANA

Estudio de Impacto Ambiental Categoría I

Proyecto: "Diseño, suministro, transporte, entrega e instalación de materiales y equipos, e interconexión para los proyectos de extensión de línea que incluyen: líneas de distribución eléctrica, luminarias públicas, transformadores, acometidas eléctricas, tapias e instalaciones eléctricas internas para viviendas de bajos recursos en comunidades en las provincias de Darién y Panamá. Denominadas lote 3. Comunidades El Totumo y el sector El Porvenir.

Encuesta para conocer la opinión ciudadana de los miembros de la comunidad con respecto al proyecto, probables impactos que pudieran generarse con la construcción, funcionamiento del mismo y beneficios para sus habitantes.

FECHA: 6.4.24

1- SEXO:

Masculino



Femenino ☐

2- EDAD:

18 - 27



38 - 47



58 y más



28 - 37



48 - 57



3- ESTADO CIVIL:

Soltero/a:



Casado/a:



Unido/a:



Divorciado/a:



Viudo/a:



4- LUGAR DE RESIDENCIA: COMUNIDAD:

Mototi

CORREGIMIENTO:

5- NIVEL ESCOLAR MAXIMO:

PRIMARIA INCOMPLETA



PRIMARIA COMPLETA



SECUNDARIA INCOMPLETA



SECUNDARIA COMPLETA



OTRA

6- ¿QUÉ TIPO DE TRABAJO REALIZA?

AGRICULTOR/GANADO



EMPLEADO



PEON



PESCA Y AGRICULTURA



DESEMPLEADO



OTRA



COMERCIANTE



JUBILADO



CUAL?

7-¿TIENE USTED CONOCIMIENTO SOBRE LA CONSTRUCCIÓN DEL PROYECTO DE ELECTRIFICACION RURAL?

SI



¿Cómo se enteró?:

Un vecino

NO



(describir el proyecto):

8 ¿QUE OPINA USTED SOBRE LA CONSTRUCCIÓN DE ESTE PROYECTO CON RESPECTO A SU COMUNIDAD?

Buena iniciativa

9 ¿QUÉ BENEFICIOS PERCIBE USTED CON LA CONSTRUCCION DE ESTE PROYECTO PARA SU CORREGIMIENTO?

Trabajo

10 ¿CONSIDERA USTED QUE LA OBRA DE CONSTRUCCIÓN Y OPERACIÓN DE ESTE PROYECTO CONTRIBUIRÁ A CREAR EMPLEOS PARA LOS MORADORES?

SI ☐ MUCHO ☒ POCO ☐ NO ☐ NO SABE ☐

11 ¿CREE USTED QUE LAS OBRAS DE CONSTRUCCIÓN Y OPERACIÓN DEL PROYECTO BENEFICIARÁN A LOS MORADORES MAS CERCANOS?

BENEFICIARÁN ☒ MUCHO ☐ PERJUDICARÁN ☐ POCO ☐ NO AFECTARÁN ☐ NO SABE ☐

12 ¿CREE USTED QUE ESTE PROYECTO CONTRIBUIRA A LA CONSERVACION DE LOS RECURSOS NATURALES DEL AREA?

SI ☐ MUCHO ☒ POCO ☐ NO ☐ NO SABE ☐

LLENAR LOS SIGUIENTES ESPACIOS SOLO A LOS QUE RESPONDEN AFIRMATIVAMENTE

12-A ¿CUÁLES RECURSOS SERIAN AFECTADOS EN SU OPINIÓN?

1 _____
2 _____
3 _____

Observaciones

Encuestador: _____

“Muchas Gracias”

FORMULARIO DE PARTICIPACIÓN CIUDADANA

Estudio de Impacto Ambiental Categoría I

Proyecto: "Diseño, suministro, transporte, entrega e instalación de materiales y equipos, e interconexión para los proyectos de extensión de línea que incluyen: líneas de distribución eléctrica, luminarias públicas, transformadores, acometidas eléctricas, tapias e instalaciones eléctricas internas para viviendas de bajos recursos en comunidades en las provincias de Darién y Panamá. Denominadas lote 3. Comunidades El Totumo y el sector El Porvenir.

Encuesta para conocer la opinión ciudadana de los miembros de la comunidad con respecto al proyecto, probables impactos que pudieran generarse con la construcción, funcionamiento del mismo y beneficios para sus habitantes.

FECHA: 6, 4, 24

1- SEXO:

Masculino



Femenino ☐

2- EDAD:

18 - 27



38 - 47



58 y más



28 - 37



48 - 57



3- ESTADO CIVIL:

Soltero/a:



Casado/a:



Unido/a:



Divorciado/a:



Viudo/a:



4- LUGAR DE RESIDENCIA: COMUNIDAD:

Mafeti

CORREGIMIENTO:

5- NIVEL ESCOLAR MAXIMO:

PRIMARIA INCOMPLETA



PRIMARIA COMPLETA



SECUNDARIA INCOMPLETA



SECUNDARIA COMPLETA



OTRA

6- ¿QUÉ TIPO DE TRABAJO REALIZA?

AGRICULTOR/GANADO



EMPLEADO



PEON



PESCA Y AGRICULTURA



DESEMPLEADO



OTRA



COMERCIANTE



JUBILADO



CUAL?

7-¿TIENE USTED CONOCIMIENTO SOBRE LA CONSTRUCCIÓN DEL PROYECTO DE ELECTRIFICACION RURAL".

SI ☐

¿Cómo se enteró?:

NO ☒

(describir el proyecto):

8 ¿QUE OPINA USTED SOBRE LA CONSTRUCCIÓN DE ESTE PROYECTO CON RESPECTO A SU COMUNIDAD?

NO OPINA

9 ¿QUÉ BENEFICIOS PERCIBE USTED CON LA CONSTRUCCION DE ESTE PROYECTO PARA SU CORREGIMIENTO?

trabajo

10 ¿CONSIDERA USTED QUE LA OBRA DE CONSTRUCCIÓN Y OPERACIÓN DE ESTE PROYECTO CONTRIBUIRÁ A CREAR EMPLEOS PARA LOS MORADORES?

SI ☐ MUCHO ☒ POCO ☐ NO ☐ NO SABE ☐

11 ¿CREE USTED QUE LAS OBRAS DE CONSTRUCCIÓN Y OPERACIÓN DEL PROYECTO BENEFICIARÁN A LOS MORADORES MAS CERCANOS?

BENEFICIARÁN ☒ MUCHO ☒ PERJUDICARÁN ☐ POCO ☐ NO AFECTARÁN ☐ NO SABE ☐

12 ¿CREE USTED QUE ESTE PROYECTO CONTRIBUIRA A LA CONSERVACION DE LOS RECURSOS NATURALES DEL AREA?

SI ☐ MUCHO ☒ POCO ☐ NO ☐ NO SABE ☐

LLENAR LOS SIGUIENTES ESPACIOS SOLO A LOS QUE RESPONDEN AFIRMATIVAMENTE

12-A ¿CUÁLES RECURSOS SERÍAN AFECTADOS EN SU OPINIÓN?

1 _____
2 _____
3 _____

Observaciones

Encuestador: _____

“Muchas Gracias”

FORMULARIO DE PARTICIPACIÓN CIUDADANA

Estudio de Impacto Ambiental Categoría I

Proyecto: "Diseño, suministro, transporte, entrega e instalación de materiales y equipos, e interconexión para los proyectos de extensión de línea que incluyen: líneas de distribución eléctrica, luminarias públicas, transformadores, acometidas eléctricas, tapias e instalaciones eléctricas internas para viviendas de bajos recursos en comunidades en las provincias de Darién y Panamá. Denominadas lote 3. Comunidades El Totumo y el sector El Porvenir.

Encuesta para conocer la opinión ciudadana de los miembros de la comunidad con respecto al proyecto, probables impactos que pudieran generarse con la construcción, funcionamiento del mismo y beneficios para sus habitantes.

FECHA: 6.14.24

1- SEXO: Masculino ☒ Femenino ☐

2- EDAD: 18 - 27 ☐ 38 - 47 ☒ 58 y más ☐
28 - 37 ☐ 48 - 57 ☐

3- ESTADO CIVIL: Soltero/a: ☐ Casado/a: ☒ Unido/a: ☐
Divorciado/a: ☐ Viudo/a: ☐

4- LUGAR DE RESIDENCIA: COMUNIDAD: Moteli CORREGIMIENTO:

5- NIVEL ESCOLAR MAXIMO:

PRIMARIA INCOMPLETA ☐ PRIMARIA COMPLETA ☐ SECUNDARIA INCOMPLETA ☐
SECUNDARIA COMPLETA ☒ OTRA _____

6- ¿QUÉ TIPO DE TRABAJO REALIZA?

AGRICULTOR/GANADO ☐ EMPLEADO ☒ PEON ☐
PESCA Y AGRICULTURA ☐ DESEMPLEADO ☐ OTRA ☐
COMERCIANTE ☐ JUBILADO ☐ CUAL? _____

7-¿TIENE USTED CONOCIMIENTO SOBRE LA CONSTRUCCIÓN DEL PROYECTO DE ELECTRIFICACION RURAL".

SI ☐ ¿Cómo se enteró?: _____

NO ☒ (describir el proyecto): _____

8 ¿QUE OPINA USTED SOBRE LA CONSTRUCCIÓN DE ESTE PROYECTO CON RESPECTO A SU COMUNIDAD? Ayudo a la economía

9 ¿QUÉ BENEFICIOS PERCIBE USTED CON LA CONSTRUCCION DE ESTE PROYECTO PARA SU CORREGIMIENTO? Trabajo

10 ¿CONSIDERA USTED QUE LA OBRA DE CONSTRUCCIÓN Y OPERACIÓN DE ESTE PROYECTO CONTRIBUIRÁ A CREAR EMPLEOS PARA LOS MORADORES?

SI ☐ MUCHO ☒ POCO ☐ NO ☐ NO SABE ☐

11 ¿CREE USTED QUE LAS OBRAS DE CONSTRUCCIÓN Y OPERACIÓN DEL PROYECTO BENEFICIARÁN A LOS MORADORES MAS CERCANOS?

BENEFICIARÁN ☒ MUCHO ☒ PERJUDICARÁN ☐ POCO ☐ NO AFECTARÁN ☐ NO SABE ☐

12 ¿CREE USTED QUE ESTE PROYECTO CONTRIBUIRA A LA CONSERVACION DE LOS RECURSOS NATURALES DEL AREA?

SI ☐ MUCHO ☒ POCO ☐ NO ☐ NO SABE ☐

LLENAR LOS SIGUIENTES ESPACIOS SOLO A LOS QUE RESPONDEN AFIRMATIVAMENTE

12-A ¿CUÁLES RECURSOS SERÍAN AFECTADOS EN SU OPINIÓN?

1 _____
2 _____
3 _____

Observaciones

Encuestador: _____

"Muchas Gracias"

Estudio de Impacto Ambiental Categoría I

Encuesta para conocer la opinión ciudadana de los miembros de la comunidad con respecto al proyecto, probables impactos que pudieran generarse con la construcción, funcionamiento del mismo y beneficios para sus habitantes.

1- SEXO: Masculino ☒ Femenino ☐

3- ESTADO CIVIL: Soltero/a: ☐ Casado/a: ☒ Unido/a: ☐
Divorciado/a: ☐ Viudo/a: ☐

PRIMARIA INCOMPLETA ☐ PRIMARIA COMPLETA ☐ SECUNDARIA INCOMPLETA ☐
 SECUNDARIA COMPLETA ☒ OTRA _____

AGRICULTOR/GANADO ☐ EMPLEADO ☐ PEON ☐
PESCA Y AGRICULTURA ☐ DESEMPLEADO ☐ OTRA ☐
COMERCIANTE ☐ JUBILADO ☒ CUAL? ☐

SI ☐ ¿Cómo se enteró?: _____
NO ☒ (describir el proyecto): _____

QCM = 1000

10 ¿CONSIDERA USTED QUE LA OBRA DE CONSTRUCCIÓN Y OPERACIÓN DE ESTE PROYECTO CONTRIBUIRÁ A CREAR EMPLEOS PARA LOS MORADORES?

SI ☐ MUCHO ☒ POCO ☐ NO ☐ NO SABE ☐

11 ¿CREE USTED QUE LAS OBRAS DE CONSTRUCCIÓN Y OPERACIÓN DEL PROYECTO BENEFICIARÁN A LOS MORADORES MAS CERCANOS?

BENEFICIARÁN ☒ MUCHO ☒ PERJUDICARÁN ☐ POCO ☐ NO AFECTARÁN ☐ NO SABE ☐

12 ¿CREE USTED QUE ESTE PROYECTO CONTRIBUIRA A LA CONSERVACION DE LOS RECURSOS NATURALES DEL AREA?

SI ☐ MUCHO ☒ POCO ☐ NO ☐ NO SABE ☐

LLENAR LOS SIGUIENTES ESPACIOS SOLO A LOS QUE RESPONDEN AFIRMATIVAMENTE

12-A ¿CUÁLES RECURSOS SERÍAN AFECTADOS EN SU OPINIÓN?

1 _____
2 _____
3 _____

Observaciones

Encuestador: _____

“Muchas Gracias”

FORMULARIO DE PARTICIPACIÓN CIUDADANA

Estudio de Impacto Ambiental Categoría I

Proyecto: "Diseño, suministro, transporte, entrega e instalación de materiales y equipos, e interconexión para los proyectos de extensión de línea que incluyen: líneas de distribución eléctrica, luminarias públicas, transformadores, acometidas eléctricas, tapias e instalaciones eléctricas internas para viviendas de bajos recursos en comunidades en las provincias de Darién y Panamá. Denominadas lote 3. Comunidades El Totumo y el sector El Porvenir.

Encuesta para conocer la opinión ciudadana de los miembros de la comunidad con respecto al proyecto, probables impactos que pudieran generarse con la construcción, funcionamiento del mismo y beneficios para sus habitantes.

FECHA: 6.4.24

1- SEXO: Masculino ☒ Femenino ☐

2- EDAD: 18 - 27 ☒ 38 - 47 ☐ 58 y más ☐
28 - 37 ☐ 48 - 57 ☐

3- ESTADO CIVIL: Soltero/a: ☒ Casado/a: ☐ Unido/a: ☐
Divorciado/a: ☐ Viudo/a: ☐

4- LUGAR DE RESIDENCIA: COMUNIDAD: Notate CORREGIMIENTO: _____

5- NIVEL ESCOLAR MAXIMO:

PRIMARIA INCOMPLETA ☐ PRIMARIA COMPLETA ☐ SECUNDARIA INCOMPLETA ☐
SECUNDARIA COMPLETA ☒ OTRA _____

6- ¿QUÉ TIPO DE TRABAJO REALIZA?

AGRICULTOR/GANADO ☐ EMPLEADO ☒ PEON ☐
PESCA Y AGRICULTURA ☐ DESEMPLEADO ☐ OTRA ☐
COMERCIANTE ☐ JUBILADO ☐ CUAL? _____

7-¿TIENE USTED CONOCIMIENTO SOBRE LA CONSTRUCCIÓN DEL PROYECTO DE ELECTRIFICACION RURAL".

SI ☐ ¿Cómo se enteró?: _____
NO ☒ (describir el proyecto): _____

8 ¿QUE OPINA USTED SOBRE LA CONSTRUCCIÓN DE ESTE PROYECTO CON RESPECTO A SU COMUNIDAD? No afecta

9 ¿QUÉ BENEFICIOS PERCIBE USTED CON LA CONSTRUCCION DE ESTE PROYECTO PARA SU CORREGIMIENTO? Trabajo

10 ¿CONSIDERA USTED QUE LA OBRA DE CONSTRUCCIÓN Y OPERACIÓN DE ESTE PROYECTO CONTRIBUIRÁ A CREAR EMPLEOS PARA LOS MORADORES?

SI ☐ MUCHO ☒ POCO ☐ NO ☐ NO SABE ☐

11 ¿CREE USTED QUE LAS OBRAS DE CONSTRUCCIÓN Y OPERACIÓN DEL PROYECTO BENEFICIARÁN A LOS MORADORES MAS CERCANOS?

BENEFICIARÁN ☒ MUCHO ☒ PERJUDICARÁN ☐ POCO ☐ NO AFECTARÁN ☐ NO SABE ☐

12 ¿CREE USTED QUE ESTE PROYECTO CONTRIBUIRA A LA CONSERVACION DE LOS RECURSOS NATURALES DEL AREA?

SI ☐ MUCHO ☒ POCO ☐ NO ☐ NO SABE ☐

LLENAR LOS SIGUIENTES ESPACIOS SOLO A LOS QUE RESPONDEN AFIRMATIVAMENTE

12-A ¿CUÁLES RECURSOS SERÍAN AFECTADOS EN SU OPINIÓN?

1 _____
2 _____
3 _____

Observaciones

Encuestador: _____

“Muchas Gracias”

10 ¿CONSIDERA USTED QUE LA OBRA DE CONSTRUCCIÓN Y OPERACIÓN DE ESTE PROYECTO CONTRIBUIRÁ A CREAR EMPLEOS PARA LOS MORADORES?

SI ☐ MUCHO ☒ POCO ☐ NO ☐ NO SABE ☐

11 ¿CREE USTED QUE LAS OBRAS DE CONSTRUCCIÓN Y OPERACIÓN DEL PROYECTO BENEFICIARÁN A LOS MORADORES MAS CERCANOS?

BENEFICIARÁN ☐ PERJUDICARÁN ☐ NO AFECTARÁN ☐
MUCHO ☒ POCO ☐ NO SABE ☐

12 ¿CREE USTED QUE ESTE PROYECTO CONTRIBUIRA A LA CONSERVACION DE LOS RECURSOS NATURALES DEL AREA?

SI ☐ MUCHO ☒ POCO ☐ NO ☐ NO SABE ☐

LLENAR LOS SIGUIENTES ESPACIOS SOLO A LOS QUE RESPONDEN AFIRMATIVAMENTE

12-A ¿CUÁLES RECURSOS SERÍAN AFECTADOS EN SU OPINIÓN?

1 _____
2 _____
3 _____

Observaciones

Encuestador: _____

“Muchas Gracias”

FORMULARIO DE PARTICIPACIÓN CIUDADANA

Estudio de Impacto Ambiental Categoría I

Proyecto: "Diseño, suministro, transporte, entrega e instalación de materiales y equipos, e interconexión para los proyectos de extensión de línea que incluyen: líneas de distribución eléctrica, luminarias públicas, transformadores, acometidas eléctricas, tapias e instalaciones eléctricas internas para viviendas de bajos recursos en comunidades en las provincias de Darién y Panamá. Denominadas lote 3. Comunidades El Totumo y el sector El Porvenir.

Encuesta para conocer la opinión ciudadana de los miembros de la comunidad con respecto al proyecto, probables impactos que pudieran generarse con la construcción, funcionamiento del mismo y beneficios para sus habitantes.

FECHA: 6.4.24

1- SEXO:

Masculino



Femenino ☐

2- EDAD:

18 - 27



38 - 47



58 y más



28 - 37



48 - 57



3- ESTADO CIVIL:

Soltero/a:



Casado/a:



Unido/a:



Divorciado/a:



Viudo/a:



4- LUGAR DE RESIDENCIA: COMUNIDAD:

Metoti

CORREGIMIENTO:

5- NIVEL ESCOLAR MAXIMO:

PRIMARIA INCOMPLETA ☐

PRIMARIA COMPLETA ☐

SECUNDARIA INCOMPLETA ☐

SECUNDARIA COMPLETA ☒

OTRA

6- ¿QUÉ TIPO DE TRABAJO REALIZA?

AGRICULTOR/GANADO



EMPLEADO



PEON ☐

PESCA Y AGRICULTURA



DESEMPLEADO



OTRA ☐

COMERCIANTE



JUBILADO



CUAL?

7-¿TIENE USTED CONOCIMIENTO SOBRE LA CONSTRUCCIÓN DEL PROYECTO DE ELECTRIFICACION RURAL".

SI ☒ ¿Cómo se enteró?:

NO ☒ (describir el proyecto):

8 ¿QUE OPINA USTED SOBRE LA CONSTRUCCIÓN DE ESTE PROYECTO CON RESPECTO A SU COMUNIDAD?

No hay afectación

9 ¿QUÉ BENEFICIOS PERCIBE USTED CON LA CONSTRUCCION DE ESTE PROYECTO PARA SU CORREGIMIENTO?

Trabajo

10 ¿CONSIDERA USTED QUE LA OBRA DE CONSTRUCCIÓN Y OPERACIÓN DE ESTE PROYECTO CONTRIBUIRÁ A CREAR EMPLEOS PARA LOS MORADORES?

SI ☐ MUCHO ☒ POCO ☐ NO ☐ NO SABE ☐

11 ¿CREE USTED QUE LAS OBRAS DE CONSTRUCCIÓN Y OPERACIÓN DEL PROYECTO BENEFICIARÁN A LOS MORADORES MAS CERCANOS?

BENEFICIARÁN ☒ MUCHO ☒ PERJUDICARÁN ☐ POCO ☐ NO AFECTARÁN ☐ NO SABE ☐

12 ¿CREE USTED QUE ESTE PROYECTO CONTRIBUIRA A LA CONSERVACION DE LOS RECURSOS NATURALES DEL AREA?

SI ☐ MUCHO ☒ POCO ☐ NO ☐ NO SABE ☐

LLENAR LOS SIGUIENTES ESPACIOS SOLO A LOS QUE RESPONDEN AFIRMATIVAMENTE

12-A ¿CUÁLES RECURSOS SERÍAN AFECTADOS EN SU OPINIÓN?

1 _____
2 _____
3 _____

Observaciones

Encuestador: _____

“Muchas Gracias”

FORMULARIO DE PARTICIPACIÓN CIUDADANA

Estudio de Impacto Ambiental Categoría I

Proyecto: "Diseño, suministro, transporte, entrega e instalación de materiales y equipos, e interconexión para los proyectos de extensión de línea que incluyen: líneas de distribución eléctrica, luminarias públicas, transformadores, acometidas eléctricas, tapias e instalaciones eléctricas internas para viviendas de bajos recursos en comunidades en las provincias de Darién y Panamá. Denominadas lote 3. Comunidades El Totumo y el sector El Porvenir.

Encuesta para conocer la opinión ciudadana de los miembros de la comunidad con respecto al proyecto, probables impactos que pudieran generarse con la construcción, funcionamiento del mismo y beneficios para sus habitantes.

FECHA:

6/4/24

1- SEXO:

Masculino

☒

Femenino

☐

2- EDAD:

18 - 27

☐

38 - 47

☒

58 y más

☐

28 - 37

☐

48 - 57

☐

3- ESTADO CIVIL:

Soltero/a:

☐

Casado/a:

☒

Unido/a:

☐

Divorciado/a:

☐

Viudo/a:

☐

4- LUGAR DE RESIDENCIA: COMUNIDAD:

Mocho

CORREGIMIENTO:

5- NIVEL ESCOLAR MAXIMO:

PRIMARIA INCOMPLETA

☐

PRIMARIA COMPLETA

☐

SECUNDARIA INCOMPLETA

☐

SECUNDARIA COMPLETA

☒

OTRA

6- ¿QUÉ TIPO DE TRABAJO REALIZA?

AGRICULTOR/GANADO

☐

EMPLEADO

☒

PEON

☐

PESCA Y AGRICULTURA

☐

DESEMPLEADO

☐

OTRA

☐

COMERCIANTE

☐

JUBILADO

☐

CUAL?

7-¿TIENE USTED CONOCIMIENTO SOBRE LA CONSTRUCCIÓN DEL PROYECTO DE ELECTRIFICACION RURAL".

SI

☐

¿Cómo se enteró?:

NO

☒

(describir el proyecto):

8 ¿QUE OPINA USTED SOBRE LA CONSTRUCCIÓN DE ESTE PROYECTO CON RESPECTO A SU COMUNIDAD?

No hay afectación

9 ¿QUÉ BENEFICIOS PERCIBE USTED CON LA CONSTRUCCION DE ESTE PROYECTO PARA SU CORREGIMIENTO?

trabajo

10 ¿CONSIDERA USTED QUE LA OBRA DE CONSTRUCCIÓN Y OPERACIÓN DE ESTE PROYECTO CONTRIBUIRÁ A CREAR EMPLEOS PARA LOS MORADORES?

SI ☒ MUCHO ☐ POCO ☐ NO ☐ NO SABE ☐

11 ¿CREE USTED QUE LAS OBRAS DE CONSTRUCCIÓN Y OPERACIÓN DEL PROYECTO BENEFICIARÁN A LOS MORADORES MAS CERCANOS?

BENEFICIARÁN ☒ MUCHO ☐ PERJUDICARÁN ☐ POCO ☐ NO AFECTARÁN ☐ NO SABE ☐

12 ¿CREE USTED QUE ESTE PROYECTO CONTRIBUIRA A LA CONSERVACION DE LOS RECURSOS NATURALES DEL AREA?

SI ☒ MUCHO ☐ POCO ☐ NO ☐ NO SABE ☐

LLENAR LOS SIGUIENTES ESPACIOS SOLO A LOS QUE RESPONDEN AFIRMATIVAMENTE

12-A ¿CUÁLES RECURSOS SERÍAN AFECTADOS EN SU OPINIÓN?

1 _____
2 _____
3 _____

Observaciones

Encuestador: _____

"Muchas Gracias"

Estudio de Impacto Ambiental Categoría I

Encuesta para conocer la opinión ciudadana de los miembros de la comunidad con respecto al proyecto, probables impactos que pudieran generarse con la construcción, funcionamiento del mismo y beneficios para sus habitantes.

1- SEXO:

☐

18 - 27

28 - 37 48-57 ☐

Soltero/a:

☐

Viudo/a:

Notch.

5- NIVEL ESCOLAR MAXIMO:

PRIMARIA COMPLETA ☐SECUNDARIA INCOMPLETA ☐

OTRA _____

AGRICULTOR/GANADO

EMPLEADO

PEON ☐

PESCA Y AGRICULTURA



DESEMPLEADO

OTRA

COMERCIANTE

JUBILADO

CUAL?

SI ☐
NO ☒

(describir el proyecto):

Q No hay defectos.

11-10-68

10 ¿CONSIDERA USTED QUE LA OBRA DE CONSTRUCCIÓN Y OPERACIÓN DE ESTE PROYECTO CONTRIBUIRÁ A CREAR EMPLEOS PARA LOS MORADORES?

SI ☐ MUCHO ☒ POCO ☐ NO ☐ NO SABE ☐

11 ¿CREE USTED QUE LAS OBRAS DE CONSTRUCCIÓN Y OPERACIÓN DEL PROYECTO BENEFICIARÁN A LOS MORADORES MAS CERCANOS?

BENEFICIARÁN ☒ MUCHO ☐ PERJUDICARÁN ☐ POCO ☐ NO AFECTARÁN ☐ NO SABE ☐

12 ¿CREE USTED QUE ESTE PROYECTO CONTRIBUIRA A LA CONSERVACION DE LOS RECURSOS NATURALES DEL AREA?

SI ☐ MUCHO ☒ POCO ☐ NO ☐ NO SABE ☐

LLENAR LOS SIGUIENTES ESPACIOS SOLO A LOS QUE RESPONDEN AFIRMATIVAMENTE

12-A ¿CUÁLES RECURSOS SERÍAN AFECTADOS EN SU OPINIÓN?

1 _____
2 _____
3 _____

Observaciones

Encuestador: _____

“Muchas Gracias”

10 ¿CONSIDERA USTED QUE LA OBRA DE CONSTRUCCIÓN Y OPERACIÓN DE ESTE PROYECTO CONTRIBUIRÁ A CREAR EMPLEOS PARA LOS MORADORES?

SI ☐ MUCHO ☒ POCO ☐ NO ☐ NO SABE ☐

11 ¿CREE USTED QUE LAS OBRAS DE CONSTRUCCIÓN Y OPERACIÓN DEL PROYECTO BENEFICIARÁN A LOS MORADORES MAS CERCANOS?

BENEFICIARÁN ☒ MUCHO ☒ PERJUDICARÁN ☐ POCO ☐ NO AFECTARÁN ☐ NO SABE ☐

12 ¿CREE USTED QUE ESTE PROYECTO CONTRIBUIRA A LA CONSERVACION DE LOS RECURSOS NATURALES DEL AREA?

SI ☐ MUCHO ☒ POCO ☐ NO ☐ NO SABE ☐

LLENAR LOS SIGUIENTES ESPACIOS SOLO A LOS QUE RESPONDEN AFIRMATIVAMENTE

12-A ¿CUÁLES RECURSOS SERÍAN AFECTADOS EN SU OPINIÓN?

1 _____
2 _____
3 _____

Observaciones

Encuestador: _____

"Muchas Gracias"

FORMULARIO DE PARTICIPACIÓN CIUDADANA

Estudio de Impacto Ambiental Categoría I

Proyecto: "Diseño, suministro, transporte, entrega e instalación de materiales y equipos, e interconexión para los proyectos de extensión de línea que incluyen: líneas de distribución eléctrica, luminarias públicas, transformadores, acometidas eléctricas, tapias e instalaciones eléctricas internas para viviendas de bajos recursos en comunidades en las provincias de Darién y Panamá. Denominadas lote 3. Comunidades El Totumo y el sector El Porvenir.

Encuesta para conocer la opinión ciudadana de los miembros de la comunidad con respecto al proyecto, probables impactos que pudieran generarse con la construcción, funcionamiento del mismo y beneficios para sus habitantes.

FECHA:

6.14.24

1- SEXO:

Masculino

☒

Femenino

☐

2- EDAD:

18 - 27

☐

38 - 47

☐

58 y más

☐

28 - 37

☒

48 - 57

☐

3- ESTADO CIVIL:

Soltero/a:

☒

Casado/a:

☐

Unido/a:

☐

Divorciado/a:

☐

Viudo/a:

☐

4- LUGAR DE RESIDENCIA: COMUNIDAD:

Meteli

CORREGIMIENTO:

5- NIVEL ESCOLAR MAXIMO:

PRIMARIA INCOMPLETA

☐

PRIMARIA COMPLETA

☐

SECUNDARIA INCOMPLETA

☐

SECUNDARIA COMPLETA

☒

OTRA

6- ¿QUÉ TIPO DE TRABAJO REALIZA?

AGRICULTOR/GANADO

☐

EMPLEADO

☐

PEON

☐

PESCA Y AGRICULTURA

☐

DESEMPLEADO

☒

OTRA

☐

COMERCIANTE

☐

JUBILADO

☐

CUAL?

7-¿TIENE USTED CONOCIMIENTO SOBRE LA CONSTRUCCIÓN DEL PROYECTO DE ELECTRIFICACION RURAL".

SI

☐

¿Cómo se enteró?:

NO

☒

(describir el proyecto):

8 ¿QUE OPINA USTED SOBRE LA CONSTRUCCIÓN DE ESTE PROYECTO CON RESPECTO A SU COMUNIDAD?

es importante para todos

9 ¿QUÉ BENEFICIOS PERCIBE USTED CON LA CONSTRUCCION DE ESTE PROYECTO PARA SU CORREGIMIENTO?

tenbo y agua potable

10 ¿CONSIDERA USTED QUE LA OBRA DE CONSTRUCCIÓN Y OPERACIÓN DE ESTE PROYECTO CONTRIBUIRÁ A CREAR EMPLEOS PARA LOS MORADORES?

SI ☐ MUCHO ☒ POCO ☐ NO ☐ NO SABE ☐

11 ¿CREE USTED QUE LAS OBRAS DE CONSTRUCCIÓN Y OPERACIÓN DEL PROYECTO BENEFICIARÁN A LOS MORADORES MAS CERCANOS?

BENEFICIARÁN ☒ MUCHO ☒ PERJUDICARÁN ☐ POCO ☐ NO AFECTARÁN ☐ NO SABE ☐

12 ¿CREE USTED QUE ESTE PROYECTO CONTRIBUIRA A LA CONSERVACION DE LOS RECURSOS NATURALES DEL AREA?

SI ☐ MUCHO ☒ POCO ☐ NO ☐ NO SABE ☐

LLENAR LOS SIGUIENTES ESPACIOS SOLO A LOS QUE RESPONDEN AFIRMATIVAMENTE

12-A ¿CUÁLES RECURSOS SERÍAN AFECTADOS EN SU OPINIÓN?

1 _____
2 _____
3 _____

Observaciones

Encuestador: _____

“Muchas Gracias”

FORMULARIO DE PARTICIPACIÓN CIUDADANA

Estudio de Impacto Ambiental Categoría I

Proyecto: "Diseño, suministro, transporte, entrega e instalación de materiales y equipos, e interconexión para los proyectos de extensión de línea que incluyen: líneas de distribución eléctrica, luminarias públicas, transformadores, acometidas eléctricas, tapias e instalaciones eléctricas internas para viviendas de bajos recursos en comunidades en las provincias de Darién y Panamá. Denominadas lote 3. Comunidades El Totumo y el sector El Porvenir.

Encuesta para conocer la opinión ciudadana de los miembros de la comunidad con respecto al proyecto, probables impactos que pudieran generarse con la construcción, funcionamiento del mismo y beneficios para sus habitantes.

FECHA:

6.4.24

1- SEXO:

Masculino

☒

Femenino

☐

2- EDAD:

18 - 27

☐

38 - 47

☐

58 y más

☒

28 - 37

☐

48 - 57

☐

3- ESTADO CIVIL:

Soltero/a:

☐

Casado/a:

☒

Unido/a:

☐

Divorciado/a:

☐

Viudo/a:

☐

4- LUGAR DE RESIDENCIA: COMUNIDAD:

Notoki

CORREGIMIENTO:

5- NIVEL ESCOLAR MAXIMO:

PRIMARIA INCOMPLETA

☒

PRIMARIA COMPLETA

☐

SECUNDARIA INCOMPLETA

☐

SECUNDARIA COMPLETA

☒

OTRA

6- ¿QUÉ TIPO DE TRABAJO REALIZA?

AGRICULTOR/GANADO

☐

EMPLEADO

☐

PEON

☐

PESCA Y AGRICULTURA

☐

DESEMPLEADO

☐

OTRA

☐

COMERCIANTE

☐

JUBILADO

☒

CUAL?

7-¿TIENE USTED CONOCIMIENTO SOBRE LA CONSTRUCCIÓN DEL PROYECTO DE ELECTRIFICACION RURAL".

SI

☒

¿Cómo se enteró?:

NO

☒

(describir el proyecto):

8 ¿QUE OPINA USTED SOBRE LA CONSTRUCCIÓN DE ESTE PROYECTO CON RESPECTO A SU COMUNIDAD?

No es relevante

9 ¿QUÉ BENEFICIOS PERCIBE USTED CON LA CONSTRUCCION DE ESTE PROYECTO PARA SU CORREGIMIENTO?

Trabajo

10 ¿CONSIDERA USTED QUE LA OBRA DE CONSTRUCCIÓN Y OPERACIÓN DE ESTE PROYECTO CONTRIBUIRÁ A CREAR EMPLEOS PARA LOS MORADORES?

SI ☐ MUCHO ☒ POCO ☐ NO ☐ NO SABE ☐

11 ¿CREE USTED QUE LAS OBRAS DE CONSTRUCCIÓN Y OPERACIÓN DEL PROYECTO BENEFICIARÁN A LOS MORADORES MAS CERCANOS?

BENEFICIARÁN ☒ MUCHO ☒ PERJUDICARÁN ☐ POCO ☐ NO AFECTARÁN ☐ NO SABE ☐

12 ¿CREE USTED QUE ESTE PROYECTO CONTRIBUIRA A LA CONSERVACION DE LOS RECURSOS NATURALES DEL AREA?

SI ☐ MUCHO ☒ POCO ☐ NO ☐ NO SABE ☐

LLENAR LOS SIGUIENTES ESPACIOS SOLO A LOS QUE RESPONDEN AFIRMATIVAMENTE

12-A ¿CUÁLES RECURSOS SERÍAN AFECTADOS EN SU OPINIÓN?

1 _____
2 _____
3 _____

Observaciones

Encuestador: _____

“Muchas Gracias”

FORMULARIO DE PARTICIPACIÓN CIUDADANA

Estudio de Impacto Ambiental Categoría I

Proyecto: "Diseño, suministro, transporte, entrega e instalación de materiales y equipos, e interconexión para los proyectos de extensión de línea que incluyen: líneas de distribución eléctrica, luminarias públicas, transformadores, acometidas eléctricas, tapias e instalaciones eléctricas internas para viviendas de bajos recursos en comunidades en las provincias de Darién y Panamá. Denominadas lote 3. Comunidades El Totumo y el sector El Porvenir.

Encuesta para conocer la opinión ciudadana de los miembros de la comunidad con respecto al proyecto, probables impactos que pudieran generarse con la construcción, funcionamiento del mismo y beneficios para sus habitantes.

FECHA:

6, 4, 24

1- SEXO:

Masculino

☒

Femenino

☐

2- EDAD:

18 - 27

☐

38 - 47

☐

58 y más

☐

28 - 37

☐

48 - 57

☒

3- ESTADO CIVIL:

Soltero/a:

☐

Casado/a:

☒

Unido/a:

☐

Divorciado/a:

☐

Viudo/a:

☐

4- LUGAR DE RESIDENCIA: COMUNIDAD:

Matoli

CORREGIMIENTO:

5- NIVEL ESCOLAR MAXIMO:

PRIMARIA INCOMPLETA

☐

PRIMARIA COMPLETA

☐

SECUNDARIA INCOMPLETA

☐

SECUNDARIA COMPLETA

☒

OTRA

6- ¿QUÉ TIPO DE TRABAJO REALIZA?

AGRICULTOR/GANADO

☐

EMPLEADO

☒

PEON

☐

PESCA Y AGRICULTURA

☐

DESEMPLEADO

☒

OTRA

☐

COMERCIANTE

☐

JUBILADO

☐

CUAL?

7-¿TIENE USTED CONOCIMIENTO SOBRE LA CONSTRUCCIÓN DEL PROYECTO DE ELECTRIFICACION RURAL".

SI

☒

¿Cómo se enteró?:

NO

☒

(describir el proyecto):

8 ¿QUE OPINA USTED SOBRE LA CONSTRUCCIÓN DE ESTE PROYECTO CON RESPECTO A SU COMUNIDAD?

es importante para todos

9 ¿QUÉ BENEFICIOS PERCIBE USTED CON LA CONSTRUCCION DE ESTE PROYECTO PARA SU CORREGIMIENTO?

trabajo

10 ¿CONSIDERA USTED QUE LA OBRA DE CONSTRUCCIÓN Y OPERACIÓN DE ESTE PROYECTO CONTRIBUIRÁ A CREAR EMPLEOS PARA LOS MORADORES?

SI ☐ MUCHO ☒ POCO ☐ NO ☐ NO SABE ☐

11 ¿CREE USTED QUE LAS OBRAS DE CONSTRUCCIÓN Y OPERACIÓN DEL PROYECTO BENEFICIARÁN A LOS MORADORES MAS CERCANOS?

BENEFICIARÁN ☒ MUCHO ☒ PERJUDICARÁN ☐ POCO ☐ NO AFECTARÁN ☐ NO SABE ☐

12 ¿CREE USTED QUE ESTE PROYECTO CONTRIBUIRA A LA CONSERVACION DE LOS RECURSOS NATURALES DEL AREA?

SI ☐ MUCHO ☒ POCO ☐ NO ☐ NO SABE ☐

LLENAR LOS SIGUIENTES ESPACIOS SOLO A LOS QUE RESPONDEN AFIRMATIVAMENTE

12-A ¿CUÁLES RECURSOS SERÍAN AFECTADOS EN SU OPINIÓN?

1 _____
2 _____
3 _____

Observaciones

Encuestador: _____

“Muchas Gracias”

Estudio de Impacto Ambiental Categoría I

Encuesta para conocer la opinión ciudadana de los miembros de la comunidad con respecto al proyecto, probables impactos que pudieran generarse con la construcción, funcionamiento del mismo y beneficios para sus habitantes.

6424

☐

Y

Viudo/a:

Metati

CORREGIMIENTO:

PRIMARIA COMPLETA ☐SECUNDARIA INCOMPLETA ☐

OTRA



CUAL?

¿Cómo se enteró?:

(describir el proyecto):

¿BRE LA CONSTRUCCIÓN DE ESTE PR
? No hay bfactoo4

E USTED CON LA CON

10 ¿CONSIDERA USTED QUE LA OBRA DE CONSTRUCCIÓN Y OPERACIÓN DE ESTE PROYECTO CONTRIBUIRÁ A CREAR EMPLEOS PARA LOS MORADORES?

SI ☐ MUCHO ☒ POCO ☐ NO ☐ NO SABE ☐

11 ¿CREE USTED QUE LAS OBRAS DE CONSTRUCCIÓN Y OPERACIÓN DEL PROYECTO BENEFICIARÁN A LOS MORADORES MAS CERCANOS?

BENEFICIARÁN ☒ MUCHO ☒ PERJUDICARÁN ☐ POCO ☐ NO AFECTARÁN ☐ NO SABE ☐

12 ¿CREE USTED QUE ESTE PROYECTO CONTRIBUIRA A LA CONSERVACION DE LOS RECURSOS NATURALES DEL AREA?

SI ☐ MUCHO ☒ POCO ☐ NO ☐ NO SABE ☐

LLENAR LOS SIGUIENTES ESPACIOS SOLO A LOS QUE RESPONDEN AFIRMATIVAMENTE

12-A ¿CUÁLES RECURSOS SERÍAN AFECTADOS EN SU OPINIÓN?

1 _____
2 _____
3 _____

Observaciones

Encuestador: _____

“Muchas Gracias”

FORMULARIO DE PARTICIPACIÓN CIUDADANA

Estudio de Impacto Ambiental Categoría I

Proyecto: "Diseño, suministro, transporte, entrega e instalación de materiales y equipos, e interconexión para los proyectos de extensión de línea que incluyen: líneas de distribución eléctrica, luminarias públicas, transformadores, acometidas eléctricas, tapias e instalaciones eléctricas internas para viviendas de bajos recursos en comunidades en las provincias de Darién y Panamá. Denominadas lote 3. Comunidades El Totumo y el sector El Porvenir.

Encuesta para conocer la opinión ciudadana de los miembros de la comunidad con respecto al proyecto, probables impactos que pudieran generarse con la construcción, funcionamiento del mismo y beneficios para sus habitantes.

FECHA: 6.4.24

1- SEXO:

Masculino



Femenino ☐

2- EDAD:

18 - 27



38 - 47



58 y más



28 - 37



48 - 57



3- ESTADO CIVIL:

Soltero/a:



Casado/a:



Unido/a:



Divorciado/a:



Viudo/a:



4- LUGAR DE RESIDENCIA: COMUNIDAD:

Moteli

CORREGIMIENTO:

5- NIVEL ESCOLAR MAXIMO:

PRIMARIA INCOMPLETA



PRIMARIA COMPLETA



SECUNDARIA INCOMPLETA



SECUNDARIA COMPLETA



OTRA

6- ¿QUÉ TIPO DE TRABAJO REALIZA?

AGRICULTOR/GANADO



EMPLEADO



PEON



PESCA Y AGRICULTURA



DESEMPLEADO



OTRA



COMERCIANTE



JUBILADO



CUAL?

7-¿TIENE USTED CONOCIMIENTO SOBRE LA CONSTRUCCIÓN DEL PROYECTO DE ELECTRIFICACION RURAL".

SI ☒ ¿Cómo se enteró?:

NO ☒ (describir el proyecto):

8 ¿QUE OPINA USTED SOBRE LA CONSTRUCCIÓN DE ESTE PROYECTO CON RESPECTO A SU COMUNIDAD?

No hay afectación

9 ¿QUÉ BENEFICIOS PERCIBE USTED CON LA CONSTRUCCION DE ESTE PROYECTO PARA SU CORREGIMIENTO?

Trabajo

10 ¿CONSIDERA USTED QUE LA OBRA DE CONSTRUCCIÓN Y OPERACIÓN DE ESTE PROYECTO CONTRIBUIRÁ A CREAR EMPLEOS PARA LOS MORADORES?

SI ☐ MUCHO ☒ POCO ☐ NO ☐ NO SABE ☐

11 ¿CREE USTED QUE LAS OBRAS DE CONSTRUCCIÓN Y OPERACIÓN DEL PROYECTO BENEFICIARAN A LOS MORADORES MAS CERCANOS?

BENEFICIARAN ☒ MUCHO ☒ PERJUDICARAN ☐ POCO ☐ NO AFECTARAN ☐ NO SABE ☐

12 ¿CREE USTED QUE ESTE PROYECTO CONTRIBUIRA A LA CONSERVACION DE LOS RECURSOS NATURALES DEL AREA?

SI ☐ MUCHO ☒ POCO ☐ NO ☐ NO SABE ☐

LLENAR LOS SIGUIENTES ESPACIOS SOLO A LOS QUE RESPONDEN AFIRMATIVAMENTE

12-A ¿CUÁLES RECURSOS SERÍAN AFECTADOS EN SU OPINIÓN?

1 _____
2 _____
3 _____

Observaciones

Encuestador: _____

“Muchas Gracias”

FORMULARIO DE PARTICIPACIÓN CIUDADANA
Estudio de Impacto Ambiental Categoría I

Proyecto: "Diseño, suministro, transporte, entrega e instalación de materiales y equipos, e interconexión para los proyectos de extensión de línea que incluyen: líneas de distribución eléctrica, luminarias públicas, transformadores, acometidas eléctricas, tapias e instalaciones eléctricas internas para viviendas de bajos recursos en comunidades en las provincias de Darién y Panamá. Denominadas lote 3. Comunidades El Totumo y el sector El Porvenir.

Encuesta para conocer la opinión ciudadana de los miembros de la comunidad con respecto al proyecto, probables impactos que pudieran generarse con la construcción, funcionamiento del mismo y beneficios para sus habitantes.

FECHA: 6, 4, 24

1- SEXO:

Masculino

☒

Femenino ☐

2- EDAD:

18 - 27

☐

38 - 47

☐

58 y más

☐

28 - 37

☐

48 - 57

☒

3- ESTADO CIVIL:

Soltero/a:

☐

Casado/a:

☒

Unido/a:

☐

Divorciado/a:

☐

Viudo/a:

☐

4- LUGAR DE RESIDENCIA: COMUNIDAD: Meteti

CORREGIMIENTO:

5- NIVEL ESCOLAR MAXIMO:

PRIMARIA INCOMPLETA

☒

PRIMARIA COMPLETA

☐

SECUNDARIA INCOMPLETA

☐

SECUNDARIA COMPLETA

☒

OTRA

6- ¿QUÉ TIPO DE TRABAJO REALIZA?

AGRICULTOR/GANADO

☐

EMPLEADO

☒

PEON

☐

PESCA Y AGRICULTURA

☐

DESEMPLEADO

☒

OTRA

☐

COMERCIANTE

☐

JUBILADO

☐

CUAL?

7-¿TIENE USTED CONOCIMIENTO SOBRE LA CONSTRUCCIÓN DEL PROYECTO DE ELECTRIFICACION RURAL".

SI ☒ ¿Cómo se enteró?: _____

NO ☒ (describir el proyecto): _____

8 ¿QUE OPINA USTED SOBRE LA CONSTRUCCIÓN DE ESTE PROYECTO CON RESPECTO A SU COMUNIDAD?

9 ¿QUÉ BENEFICIOS PERCIBE USTED CON LA CONSTRUCCION DE ESTE PROYECTO PARA SU CORREGIMIENTO?

10 ¿CONSIDERA USTED QUE LA OBRA DE CONSTRUCCIÓN Y OPERACIÓN DE ESTE PROYECTO CONTRIBUIRÁ A CREAR EMPLEOS PARA LOS MORADORES?

SI ☐ MUCHO ☒ POCO ☐ NO ☐ NO SABE ☐

11 ¿CREE USTED QUE LAS OBRAS DE CONSTRUCCIÓN Y OPERACIÓN DEL PROYECTO BENEFICIARÁN A LOS MORADORES MAS CERCANOS?

BENEFICIARÁN ☒ MUCHO ☐ PERJUDICARÁN ☐ POCO ☐ NO AFECTARÁN ☐ NO SABE ☐

12 ¿CREE USTED QUE ESTE PROYECTO CONTRIBUIRA A LA CONSERVACION DE LOS RECURSOS NATURALES DEL AREA?

SI ☐ MUCHO ☒ POCO ☐ NO ☐ NO SABE ☐

LLENAR LOS SIGUIENTES ESPACIOS SOLO A LOS QUE RESPONDEN AFIRMATIVAMENTE

12-A ¿CUÁLES RECURSOS SERÍAN AFECTADOS EN SU OPINIÓN?

1 _____
2 _____
3 _____

Observaciones

Encuestador: _____

"Muchas Gracias"

FORMULARIO DE PARTICIPACIÓN CIUDADANA

Estudio de Impacto Ambiental Categoría I

Proyecto: "Diseño, suministro, transporte, entrega e instalación de materiales y equipos, e interconexión para los proyectos de extensión de línea que incluyen: líneas de distribución eléctrica, luminarias públicas, transformadores, acometidas eléctricas, tapias e instalaciones eléctricas internas para viviendas de bajos recursos en comunidades en las provincias de Darién y Panamá. Denominadas lote 3. Comunidades El Totumo y el sector El Porvenir.

Encuesta para conocer la opinión ciudadana de los miembros de la comunidad con respecto al proyecto, probables impactos que pudieran generarse con la construcción, funcionamiento del mismo y beneficios para sus habitantes.

FECHA: 6/4/24

1- SEXO:

Masculino



Femenino ☐

2- EDAD:

18 - 27



38 - 47



58 y más



28 - 37



48 - 57



3- ESTADO CIVIL:

Soltero/a:



Casado/a:



Unido/a:



Divorciado/a:



Viudo/a:



4- LUGAR DE RESIDENCIA: COMUNIDAD:

Mateti

CORREGIMIENTO:

5- NIVEL ESCOLAR MAXIMO:

PRIMARIA INCOMPLETA



PRIMARIA COMPLETA



SECUNDARIA INCOMPLETA



SECUNDARIA COMPLETA



OTRA

6- ¿QUÉ TIPO DE TRABAJO REALIZA?

AGRICULTOR/GANADO



EMPLEADO



PEON



PESCA Y AGRICULTURA



DESEMPLEADO



OTRA



COMERCIANTE



JUBILADO



CUAL?

7-¿TIENE USTED CONOCIMIENTO SOBRE LA CONSTRUCCIÓN DEL PROYECTO DE ELECTRIFICACION RURAL".

SI ☐ ¿Cómo se enteró?:

NO ☒ (describir el proyecto):

8 ¿QUE OPINA USTED SOBRE LA CONSTRUCCIÓN DE ESTE PROYECTO CON RESPECTO A SU COMUNIDAD?

Es importante para todos

9 ¿QUÉ BENEFICIOS PERCIBE USTED CON LA CONSTRUCCION DE ESTE PROYECTO PARA SU CORREGIMIENTO?

Trabajo

10 ¿CONSIDERA USTED QUE LA OBRA DE CONSTRUCCIÓN Y OPERACIÓN DE ESTE PROYECTO CONTRIBUIRÁ A CREAR EMPLEOS PARA LOS MORADORES?

SI ☐ MUCHO ☒ POCO ☐ NO ☐ NO SABE ☐

11 ¿CREE USTED QUE LAS OBRAS DE CONSTRUCCIÓN Y OPERACIÓN DEL PROYECTO BENEFICIARÁN A LOS MORADORES MAS CERCANOS?

BENEFICIARÁN ☐ PERJUDICARÁN ☐ NO AFECTARÁN ☐
MUCHO ☒ POCO ☐ NO SABE ☐

12 ¿CREE USTED QUE ESTE PROYECTO CONTRIBUIRA A LA CONSERVACION DE LOS RECURSOS NATURALES DEL AREA?

SI ☐ MUCHO ☒ POCO ☐ NO ☐ NO SABE ☐

LLENAR LOS SIGUIENTES ESPACIOS SOLO A LOS QUE RESPONDEN AFIRMATIVAMENTE

12-A ¿CUÁLES RECURSOS SERÍAN AFECTADOS EN SU OPINIÓN?

1 _____
2 _____
3 _____

Observaciones

Encuestador: _____

“Muchas Gracias”

FORMULARIO DE PARTICIPACIÓN CIUDADANA

Estudio de Impacto Ambiental Categoría I

Proyecto: "Diseño, suministro, transporte, entrega e instalación de materiales y equipos, e interconexión para los proyectos de extensión de línea que incluyen: líneas de distribución eléctrica, luminarias públicas, transformadores, acometidas eléctricas, tapas e instalaciones eléctricas internas para viviendas de bajos recursos en comunidades en las provincias de Darién y Panamá. Denominadas lote 3. Comunidades El Totumo y el sector El Porvenir.

Encuesta para conocer la opinión ciudadana de los miembros de la comunidad con respecto al proyecto, probables impactos que pudieran generarse con la construcción, funcionamiento del mismo y beneficios para sus habitantes.

FECHA: 6.4.24

1- SEXO:

Masculino



Femenino



2- EDAD:

18 - 27



38 - 47



58 y más



28 - 37



48 - 57



3- ESTADO CIVIL:

Soltero/a:



Casado/a:



Unido/a:



Divorciado/a:



Viudo/a:



4- LUGAR DE RESIDENCIA: COMUNIDAD:

Mototi

CORREGIMIENTO:

5- NIVEL ESCOLAR MAXIMO:

PRIMARIA INCOMPLETA



PRIMARIA COMPLETA



SECUNDARIA INCOMPLETA



SECUNDARIA COMPLETA



OTRA

6- ¿QUÉ TIPO DE TRABAJO REALIZA?

AGRICULTOR/GANADO



EMPLEADO



PEON



PESCA Y AGRICULTURA



DESEMPLEADO



OTRA



COMERCIANTE



JUBILADO



CUAL?

7-¿TIENE USTED CONOCIMIENTO SOBRE LA CONSTRUCCIÓN DEL PROYECTO DE ELECTRIFICACION RURAL?

SI



¿Cómo se enteró?:

NO



(describir el proyecto):

8 ¿QUE OPINA USTED SOBRE LA CONSTRUCCIÓN DE ESTE PROYECTO CON RESPECTO A SU COMUNIDAD?

Beneficios por trabajos

9 ¿QUÉ BENEFICIOS PERCIBE USTED CON LA CONSTRUCCION DE ESTE PROYECTO PARA SU CORREGIMIENTO?

necesidad de trabajos

10 ¿CONSIDERA USTED QUE LA OBRA DE CONSTRUCCIÓN Y OPERACIÓN DE ESTE PROYECTO CONTRIBUIRÁ A CREAR EMPLEOS PARA LOS MORADORES?

SI ☐ MUCHO ☒ POCO ☐ NO ☐ NO SABE ☐

11 ¿CREE USTED QUE LAS OBRAS DE CONSTRUCCIÓN Y OPERACIÓN DEL PROYECTO BENEFICIARÁN A LOS MORADORES MAS CERCANOS?

BENEFICIARÁN ☐ PERJUDICARÁN ☐ NO AFECTARÁN ☐
MUCHO ☒ POCO ☐ NO SABE ☐

12 ¿CREE USTED QUE ESTE PROYECTO CONTRIBUIRA A LA CONSERVACION DE LOS RECURSOS NATURALES DEL AREA?

SI ☐ MUCHO ☒ POCO ☐ NO ☐ NO SABE ☐

LLENAR LOS SIGUIENTES ESPACIOS SOLO A LOS QUE RESPONDEN AFIRMATIVAMENTE

12-A ¿CUÁLES RECURSOS SERÍAN AFECTADOS EN SU OPINIÓN?

1 _____
2 _____
3 _____

Observaciones

Encuestador: _____

“Muchas Gracias”

10 ¿CONSIDERA USTED QUE LA OBRA DE CONSTRUCCIÓN Y OPERACIÓN DE ESTE PROYECTO CONTRIBUIRÁ A CREAR EMPLEOS PARA LOS MORADORES?

SI ☐ MUCHO ☒ POCO ☐ NO ☐ NO SABE ☐

11 ¿CREE USTED QUE LAS OBRAS DE CONSTRUCCIÓN Y OPERACIÓN DEL PROYECTO BENEFICIARÁN A LOS MORADORES MAS CERCANOS?

BENEFICIARÁN ☒ MUCHO ☒ PERJUDICARÁN ☐ POCO ☐ NO AFECTARÁN ☐ NO SABE ☐

12 ¿CREE USTED QUE ESTE PROYECTO CONTRIBUIRA A LA CONSERVACION DE LOS RECURSOS NATURALES DEL AREA?

SI ☐ MUCHO ☒ POCO ☐ NO ☐ NO SABE ☐

LLENAR LOS SIGUIENTES ESPACIOS SOLO A LOS QUE RESPONDEN AFIRMATIVAMENTE

12-A ¿CUÁLES RECURSOS SERÍAN AFECTADOS EN SU OPINIÓN?

1 _____
2 _____
3 _____

Observaciones

Encuestador: _____

"Muchas Gracias"

FORMULARIO DE PARTICIPACIÓN CIUDADANA

Estudio de Impacto Ambiental Categoría I

Proyecto: "Diseño, suministro, transporte, entrega e instalación de materiales y equipos, e interconexión para los proyectos de extensión de línea que incluyen: líneas de distribución eléctrica, luminarias públicas, transformadores, acometidas eléctricas, tapias e instalaciones eléctricas internas para viviendas de bajos recursos en comunidades en las provincias de Darién y Panamá. Denominadas lote 3. Comunidades El Totumo y el sector El Porvenir.

Encuesta para conocer la opinión ciudadana de los miembros de la comunidad con respecto al proyecto, probables impactos que pudieran generarse con la construcción, funcionamiento del mismo y beneficios para sus habitantes.

FECHA: 6.1.24

1- SEXO:

Masculino

☒

Femenino

☐

2- EDAD:

18 - 27

☐

38 - 47

☒

58 y más

☐

28 - 37

☐

48 - 57

☐

3- ESTADO CIVIL:

Soltero/a:

☐

Casado/a:

☒

Unido/a:

☐

Divorciado/a:

☐

Viudo/a:

☐

4- LUGAR DE RESIDENCIA: COMUNIDAD:

Mototi

CORREGIMIENTO:

5- NIVEL ESCOLAR MAXIMO:

PRIMARIA INCOMPLETA

☐

PRIMARIA COMPLETA

☐

SECUNDARIA INCOMPLETA

☐

SECUNDARIA COMPLETA

☒

OTRA

6- ¿QUÉ TIPO DE TRABAJO REALIZA?

AGRICULTOR/GANADO

☐

EMPLEADO

☒

PEON

☐

PESCA Y AGRICULTURA

☐

DESEMPLEADO

☒

OTRA

☐

COMERCIANTE

☐

JUBILADO

☐

CUAL?

7-¿TIENE USTED CONOCIMIENTO SOBRE LA CONSTRUCCIÓN DEL PROYECTO DE ELECTRIFICACION RURAL".

SI

☒

¿Cómo se enteró?:

NO

☒

(describir el proyecto):

8 ¿QUE OPINA USTED SOBRE LA CONSTRUCCIÓN DE ESTE PROYECTO CON RESPECTO A SU COMUNIDAD?

No hay objeción

9 ¿QUÉ BENEFICIOS PERCIBE USTED CON LA CONSTRUCCION DE ESTE PROYECTO PARA SU CORREGIMIENTO?

trabajo

10 ¿CONSIDERA USTED QUE LA OBRA DE CONSTRUCCIÓN Y OPERACIÓN DE ESTE PROYECTO CONTRIBUIRÁ A CREAR EMPLEOS PARA LOS MORADORES?

SI ☐ MUCHO ☒ POCO ☐ NO ☐ NO SABE ☐

11 ¿CREE USTED QUE LAS OBRAS DE CONSTRUCCIÓN Y OPERACIÓN DEL PROYECTO BENEFICIARAN A LOS MORADORES MAS CERCANOS?

BENEFICIARAN ☒ MUCHO ☒ PERJUDICARAN ☐ POCO ☐ NO AFECTARAN ☐ NO SABE ☐

12 ¿CREE USTED QUE ESTE PROYECTO CONTRIBUIRA A LA CONSERVACION DE LOS RECURSOS NATURALES DEL AREA?

SI ☐ MUCHO ☒ POCO ☐ NO ☐ NO SABE ☐

LLENAR LOS SIGUIENTES ESPACIOS SOLO A LOS QUE RESPONDEN AFIRMATIVAMENTE

12-A ¿CUÁLES RECURSOS SERÍAN AFECTADOS EN SU OPINIÓN?

1 _____
2 _____
3 _____

Observaciones

Encuestador: _____

“Muchas Gracias”

FORMULARIO DE PARTICIPACIÓN CIUDADANA

Estudio de Impacto Ambiental Categoría I

Proyecto: "Diseño, suministro, transporte, entrega e instalación de materiales y equipos, e interconexión para los proyectos de extensión de línea que incluyen: líneas de distribución eléctrica, luminarias públicas, transformadores, acometidas eléctricas, tapias e instalaciones eléctricas internas para viviendas de bajos recursos en comunidades en las provincias de Darién y Panamá. Denominadas lote 3. Comunidades El Totumo y el sector El Porvenir.

Encuesta para conocer la opinión ciudadana de los miembros de la comunidad con respecto al proyecto, probables impactos que pudieran generarse con la construcción, funcionamiento del mismo y beneficios para sus habitantes.

FECHA: 6.4.24

1- SEXO:

Masculino



Femenino ☐

2- EDAD:

18 - 27



38 - 47



58 y más



28 - 37



48 - 57



3- ESTADO CIVIL:

Soltero/a:



Casado/a:



Unido/a:



Divorciado/a:



Viudo/a:



4- LUGAR DE RESIDENCIA: COMUNIDAD:

Notel

CORREGIMIENTO:

5- NIVEL ESCOLAR MAXIMO:

PRIMARIA INCOMPLETA



PRIMARIA COMPLETA



SECUNDARIA INCOMPLETA



SECUNDARIA COMPLETA



OTRA

6- ¿QUÉ TIPO DE TRABAJO REALIZA?

AGRICULTOR/GANADO



EMPLEADO



PEON



PESCA Y AGRICULTURA



DESEMPLEADO



OTRA



COMERCIANTE



JUBILADO



CUAL?

7-¿TIENE USTED CONOCIMIENTO SOBRE LA CONSTRUCCIÓN DEL PROYECTO DE ELECTRIFICACION RURAL".

SI ☒

¿Cómo se enteró?:

NO ☐

(describir el proyecto):

8 ¿QUE OPINA USTED SOBRE LA CONSTRUCCIÓN DE ESTE PROYECTO CON RESPECTO A SU COMUNIDAD?

No es importante

9 ¿QUÉ BENEFICIOS PERCIBE USTED CON LA CONSTRUCCION DE ESTE PROYECTO PARA SU CORREGIMIENTO?

trabajo

10 ¿CONSIDERA USTED QUE LA OBRA DE CONSTRUCCIÓN Y OPERACIÓN DE ESTE PROYECTO CONTRIBUIRÁ A CREAR EMPLEOS PARA LOS MORADORES?

SI ☐ MUCHO ☒ POCO ☐ NO ☐ NO SABE ☐

11 ¿CREE USTED QUE LAS OBRAS DE CONSTRUCCIÓN Y OPERACIÓN DEL PROYECTO BENEFICIARÁN A LOS MORADORES MAS CERCANOS?

BENEFICIARÁN ☒ MUCHO ☒ PERJUDICARÁN ☐ POCO ☐ NO AFECTARÁN ☐ NO SABE ☐

12 ¿CREE USTED QUE ESTE PROYECTO CONTRIBUIRA A LA CONSERVACION DE LOS RECURSOS NATURALES DEL AREA?

SI ☐ MUCHO ☒ POCO ☐ NO ☐ NO SABE ☐

LLENAR LOS SIGUIENTES ESPACIOS SOLO A LOS QUE RESPONDEN AFIRMATIVAMENTE

12-A ¿CUÁLES RECURSOS SERÍAN AFECTADOS EN SU OPINIÓN?

1 _____
2 _____
3 _____

Observaciones

Encuestador: _____

“Muchas Gracias”

FORMULARIO DE PARTICIPACIÓN CIUDADANA

Estudio de Impacto Ambiental Categoría I

Proyecto: "Diseño, suministro, transporte, entrega e instalación de materiales y equipos, e interconexión para los proyectos de extensión de línea que incluyen: líneas de distribución eléctrica, luminarias públicas, transformadores, acometidas eléctricas, tapias e instalaciones eléctricas internas para viviendas de bajos recursos en comunidades en las provincias de Darién y Panamá. Denominadas lote 3. Comunidades El Totumo y el sector El Porvenir.

Encuesta para conocer la opinión ciudadana de los miembros de la comunidad con respecto al proyecto, probables impactos que pudieran generarse con la construcción, funcionamiento del mismo y beneficios para sus habitantes.

FECHA:

6.4.24

1- SEXO:

Masculino



Femenino



2- EDAD:

18 - 27



38 - 47



58 y más



28 - 37



48 - 57



3- ESTADO CIVIL:

Soltero/a:



Casado/a:



Unido/a:



Divorciado/a:



Viudo/a:



4- LUGAR DE RESIDENCIA: COMUNIDAD:

Mateti

CORREGIMIENTO:

5- NIVEL ESCOLAR MAXIMO:

PRIMARIA INCOMPLETA



PRIMARIA COMPLETA



SECUNDARIA INCOMPLETA



SECUNDARIA COMPLETA



OTRA

6- ¿QUÉ TIPO DE TRABAJO REALIZA?

AGRICULTOR/GANADO



EMPLEADO



PEON



PESCA Y AGRICULTURA



DESEMPLEADO



OTRA



COMERCIANTE



JUBILADO



CUAL?



7- ¿TIENE USTED CONOCIMIENTO SOBRE LA CONSTRUCCIÓN DEL PROYECTO DE ELECTRIFICACION RURAL?

SI



¿Cómo se enteró?:

NO



(describir el proyecto):

8 ¿QUE OPINA USTED SOBRE LA CONSTRUCCIÓN DE ESTE PROYECTO CON RESPECTO A SU COMUNIDAD?

No hay afectación

9 ¿QUÉ BENEFICIOS PERCIBE USTED CON LA CONSTRUCCION DE ESTE PROYECTO PARA SU CORREGIMIENTO?

Necesitamos trabajo

10 ¿CONSIDERA USTED QUE LA OBRA DE CONSTRUCCIÓN Y OPERACIÓN DE ESTE PROYECTO CONTRIBUIRÁ A CREAR EMPLEOS PARA LOS MORADORES?

SI ☐ MUCHO ☒ POCO ☐ NO ☐ NO SABE ☐

11 ¿CREE USTED QUE LAS OBRAS DE CONSTRUCCIÓN Y OPERACIÓN DEL PROYECTO BENEFICIARÁN A LOS MORADORES MAS CERCANOS?

BENEFICIARÁN ☒ MUCHO ☒ PERJUDICARÁN ☐ POCO ☐ NO AFECTARÁN ☐ NO SABE ☐

12 ¿CREE USTED QUE ESTE PROYECTO CONTRIBUIRA A LA CONSERVACION DE LOS RECURSOS NATURALES DEL AREA?

SI ☐ MUCHO ☒ POCO ☐ NO ☐ NO SABE ☐

LLENAR LOS SIGUIENTES ESPACIOS SOLO A LOS QUE RESPONDEN AFIRMATIVAMENTE

12-A ¿CUÁLES RECURSOS SERÍAN AFECTADOS EN SU OPINIÓN?

1 _____
2 _____
3 _____

Observaciones

Encuestador: _____

“Muchas Gracias”

FORMULARIO DE PARTICIPACIÓN CIUDADANA

Estudio de Impacto Ambiental Categoría I

Proyecto: "Diseño, suministro, transporte, entrega e instalación de materiales y equipos, e interconexión para los proyectos de extensión de línea que incluyen: líneas de distribución eléctrica, luminarias públicas, transformadores, acometidas eléctricas, tapias e instalaciones eléctricas internas para viviendas de bajos recursos en comunidades en las provincias de Darién y Panamá. Denominadas lote 3. Comunidades El Totumo y el sector El Porvenir.

Encuesta para conocer la opinión ciudadana de los miembros de la comunidad con respecto al proyecto, probables impactos que pudieran generarse con la construcción, funcionamiento del mismo y beneficios para sus habitantes.

FECHA:

6/4/24

1- SEXO:

Masculino

☐

Femenino

☒

2- EDAD:

18 - 27

☒

38 - 47

☐

58 y más

☐

28 - 37

☐

48 - 57

☐

3- ESTADO CIVIL:

Soltero/a:

☒

Casado/a:

☐

Unido/a:

☐

Divorciado/a:

☐

Viudo/a:

☐

4- LUGAR DE RESIDENCIA: COMUNIDAD:

Netati

CORREGIMIENTO:

5- NIVEL ESCOLAR MAXIMO:

PRIMARIA INCOMPLETA

☐

PRIMARIA COMPLETA

☐

SECUNDARIA INCOMPLETA

☐

SECUNDARIA COMPLETA

☒

OTRA

6- ¿QUÉ TIPO DE TRABAJO REALIZA?

AGRICULTOR/GANADO

☐

EMPLEADO

☐

PEON

☐

PESCA Y AGRICULTURA

☐

DESEMPLEADO

☒

OTRA

☐

COMERCIANTE

☐

JUBILADO

☐

CUAL?

7-¿TIENE USTED CONOCIMIENTO SOBRE LA CONSTRUCCIÓN DEL PROYECTO DE ELECTRIFICACION RURAL".

SI

☒

¿Cómo se enteró?:

NO

☒

(describir el proyecto):

8 ¿QUE OPINA USTED SOBRE LA CONSTRUCCIÓN DE ESTE PROYECTO CON RESPECTO A SU COMUNIDAD?

Me parece bien

9 ¿QUÉ BENEFICIOS PERCIBE USTED CON LA CONSTRUCCION DE ESTE PROYECTO PARA SU CORREGIMIENTO?

trabajo

10 ¿CONSIDERA USTED QUE LA OBRA DE CONSTRUCCIÓN Y OPERACIÓN DE ESTE PROYECTO CONTRIBUIRÁ A CREAR EMPLEOS PARA LOS MORADORES?

SI ☐ MUCHO ☒ POCO ☐ NO ☐ NO SABE ☐

11 ¿CREE USTED QUE LAS OBRAS DE CONSTRUCCIÓN Y OPERACIÓN DEL PROYECTO BENEFICIARÁN A LOS MORADORES MAS CERCANOS?

BENEFICIARÁN ☒ MUCHO ☒ PERJUDICARÁN ☐ POCO ☐ NO AFECTARÁN ☐ NO SABE ☐

12 ¿CREE USTED QUE ESTE PROYECTO CONTRIBUIRA A LA CONSERVACION DE LOS RECURSOS NATURALES DEL AREA?

SI ☐ MUCHO ☒ POCO ☐ NO ☐ NO SABE ☐

LLENAR LOS SIGUIENTES ESPACIOS SOLO A LOS QUE RESPONDEN AFIRMATIVAMENTE

12-A ¿CUÁLES RECURSOS SERÍAN AFECTADOS EN SU OPINIÓN?

1 _____
2 _____
3 _____

Observaciones

Encuestador: _____

“Muchas Gracias”

FORMULARIO DE PARTICIPACIÓN CIUDADANA

Estudio de Impacto Ambiental Categoría I

Proyecto: "Diseño, suministro, transporte, entrega e instalación de materiales y equipos, e interconexión para los proyectos de extensión de línea que incluyen: líneas de distribución eléctrica, luminarias públicas, transformadores, acometidas eléctricas, tapias e instalaciones eléctricas internas para viviendas de bajos recursos en comunidades en las provincias de Darién y Panamá. Denominadas lote 3. Comunidades El Totumo y el sector El Porvenir.

Encuesta para conocer la opinión ciudadana de los miembros de la comunidad con respecto al proyecto, probables impactos que pudieran generarse con la construcción, funcionamiento del mismo y beneficios para sus habitantes.

FECHA: 6.4.24

1- SEXO:

Masculino ☐

Femenino ☒

2- EDAD:

18 - 27 ☐

38 - 47 ☐

58 y más ☒

28 - 37 ☐

48 - 57 ☐

3- ESTADO CIVIL:

Soltero/a: ☐

Casado/a: ☒

Unido/a: ☐

Divorciado/a: ☐

Viudo/a: ☐

4- LUGAR DE RESIDENCIA: COMUNIDAD: Moloti

CORREGIMIENTO:

5- NIVEL ESCOLAR MAXIMO:

PRIMARIA INCOMPLETA ☐

PRIMARIA COMPLETA ☐

SECUNDARIA INCOMPLETA ☐

SECUNDARIA COMPLETA ☒ OTRA _____

6- ¿QUÉ TIPO DE TRABAJO REALIZA?

AGRICULTOR/GANADO ☐

EMPLEADO ☐

PEON ☐

PESCA Y AGRICULTURA ☐

DESEMPLEADO ☒

OTRA ☐

COMERCIANTE ☐

JUBILADO ☐

CUAL? _____

7-¿TIENE USTED CONOCIMIENTO SOBRE LA CONSTRUCCIÓN DEL PROYECTO DE ELECTRIFICACION RURAL".

SI ☐ ¿Cómo se enteró?: _____

NO ☒ (describir el proyecto):

8 ¿QUE OPINA USTED SOBRE LA CONSTRUCCIÓN DE ESTE PROYECTO CON RESPECTO A SU COMUNIDAD? No Sabe

9 ¿QUÉ BENEFICIOS PERCIBE USTED CON LA CONSTRUCCION DE ESTE PROYECTO PARA SU CORREGIMIENTO? No Sabe

10 ¿CONSIDERA USTED QUE LA OBRA DE CONSTRUCCIÓN Y OPERACIÓN DE ESTE PROYECTO CONTRIBUIRÁ A CREAR EMPLEOS PARA LOS MORADORES?

SI ☒ MUCHO ☒ POCO ☐ NO ☐ NO SABE ☐

11 ¿CREE USTED QUE LAS OBRAS DE CONSTRUCCIÓN Y OPERACIÓN DEL PROYECTO BENEFICIARÁN A LOS MORADORES MAS CERCANOS?

BENEFICIARÁN ☒ MUCHO ☒ PERJUDICARÁN ☐ POCO ☐ NO AFECTARÁN ☐ NO SABE ☐

12 ¿CREE USTED QUE ESTE PROYECTO CONTRIBUIRA A LA CONSERVACION DE LOS RECURSOS NATURALES DEL AREA?

SI ☒ MUCHO ☒ POCO ☐ NO ☐ NO SABE ☐

LLENAR LOS SIGUIENTES ESPACIOS SOLO A LOS QUE RESPONDEN AFIRMATIVAMENTE

12-A ¿CUÁLES RECURSOS SERÍAN AFECTADOS EN SU OPINIÓN?

1 _____
2 _____
3 _____

Observaciones

Encuestador: _____

“Muchas Gracias”

FORMULARIO DE PARTICIPACIÓN CIUDADANA

Estudio de Impacto Ambiental Categoría I

Proyecto: "Diseño, suministro, transporte, entrega e instalación de materiales y equipos, e interconexión para los proyectos de extensión de línea que incluyen: líneas de distribución eléctrica, luminarias públicas, transformadores, acometidas eléctricas, tapias e instalaciones eléctricas internas para viviendas de bajos recursos en comunidades en las provincias de Darién y Panamá. Denominadas lote 3. Comunidades El Totumo y el sector El Porvenir.

Encuesta para conocer la opinión ciudadana de los miembros de la comunidad con respecto al proyecto, probables impactos que pudieran generarse con la construcción, funcionamiento del mismo y beneficios para sus habitantes.

FECHA: 6.4.24

1- SEXO:

Masculino ☐

Femenino ☒

2- EDAD:

18 - 27 ☒

28 - 37 ☐

38 - 47 ☐

48 - 57 ☐

58 y más ☐

3- ESTADO CIVIL:

Soltero/a: ☒

Divorciado/a: ☐

Casado/a: ☐

Viudo/a: ☐

Unido/a: ☐

4- LUGAR DE RESIDENCIA: COMUNIDAD: Meteli

CORREGIMIENTO:

5- NIVEL ESCOLAR MAXIMO:

PRIMARIA INCOMPLETA ☐

PRIMARIA COMPLETA ☐

SECUNDARIA INCOMPLETA ☐

SECUNDARIA COMPLETA ☒ OTRA _____

6- ¿QUÉ TIPO DE TRABAJO REALIZA?

AGRICULTOR/GANADO ☐

EMPLEADO ☐

PEON ☐

PESCA Y AGRICULTURA ☐

DESEMPLEADO ☒

OTRA ☐

COMERCIANTE ☐

JUBILADO ☐

CUAL? _____

7-¿TIENE USTED CONOCIMIENTO SOBRE LA CONSTRUCCIÓN DEL PROYECTO DE ELECTRIFICACION RURAL".

SI ☒ ¿Cómo se enteró?: _____

NO ☒ (describir el proyecto): _____

8 ¿QUE OPINA USTED SOBRE LA CONSTRUCCIÓN DE ESTE PROYECTO CON RESPECTO A SU COMUNIDAD?

Buenas iniciativas por ellos

9 ¿QUÉ BENEFICIOS PERCIBE USTED CON LA CONSTRUCCION DE ESTE PROYECTO PARA SU CORREGIMIENTO?

Necesitamos trabajo

10 ¿CONSIDERA USTED QUE LA OBRA DE CONSTRUCCIÓN Y OPERACIÓN DE ESTE PROYECTO CONTRIBUIRÁ A CREAR EMPLEOS PARA LOS MORADORES?

SI ☐ MUCHO ☒ POCO ☐ NO ☐ NO SABE ☐

11 ¿CREE USTED QUE LAS OBRAS DE CONSTRUCCIÓN Y OPERACIÓN DEL PROYECTO BENEFICIARÁN A LOS MORADORES MAS CERCANOS?

BENEFICIARÁN ☐ PERJUDICARÁN ☐ NO AFECTARÁN ☐
MUCHO ☒ POCO ☐ NO SABE ☐

12 ¿CREE USTED QUE ESTE PROYECTO CONTRIBUIRA A LA CONSERVACION DE LOS RECURSOS NATURALES DEL AREA?

SI ☐ MUCHO ☒ POCO ☐ NO ☐ NO SABE ☐

LLENAR LOS SIGUIENTES ESPACIOS SOLO A LOS QUE RESPONDEN AFIRMATIVAMENTE

12-A ¿CUÁLES RECURSOS SERÍAN AFECTADOS EN SU OPINIÓN?

1 _____
2 _____
3 _____

Observaciones

Encuestador: _____

“Muchas Gracias”

10 ¿CONSIDERA USTED QUE LA OBRA DE CONSTRUCCIÓN Y OPERACIÓN DE ESTE PROYECTO CONTRIBUIRÁ A CREAR EMPLEOS PARA LOS MORADORES?

SI ☐ MUCHO ☒ POCO ☐ NO ☐ NO SABE ☐

11 ¿CREE USTED QUE LAS OBRAS DE CONSTRUCCIÓN Y OPERACIÓN DEL PROYECTO BENEFICIARÁN A LOS MORADORES MAS CERCANOS?

BENEFICIARÁN ☒ MUCHO ☒ PERJUDICARÁN ☐ POCO ☐ NO AFECTARÁN ☐ NO SABE ☐

12 ¿CREE USTED QUE ESTE PROYECTO CONTRIBUIRA A LA CONSERVACION DE LOS RECURSOS NATURALES DEL AREA?

SI ☐ MUCHO ☒ POCO ☐ NO ☐ NO SABE ☐

LLENAR LOS SIGUIENTES ESPACIOS SOLO A LOS QUE RESPONDEN AFIRMATIVAMENTE

12-A ¿CUÁLES RECURSOS SERÍAN AFECTADOS EN SU OPINIÓN?

1 _____
2 _____
3 _____

Observaciones

Encuestador: _____

“Muchas Gracias”

FORMULARIO DE PARTICIPACIÓN CIUDADANA

Estudio de Impacto Ambiental Categoría I

Proyecto: "Diseño, suministro, transporte, entrega e instalación de materiales y equipos, e interconexión para los proyectos de extensión de línea que incluyen: líneas de distribución eléctrica, luminarias públicas, transformadores, acometidas eléctricas, tapias e instalaciones eléctricas internas para viviendas de bajos recursos en comunidades en las provincias de Darién y Panamá. Denominadas lote 3. Comunidades El Totumo y el sector El Porvenir.

Encuesta para conocer la opinión ciudadana de los miembros de la comunidad con respecto al proyecto, probables impactos que pudieran generarse con la construcción, funcionamiento del mismo y beneficios para sus habitantes.

FECHA:

6, 4, 24

1- SEXO:

Masculino



Femenino



2- EDAD:

18 - 27



38 - 47



58 y más



28 - 37



48 - 57



3- ESTADO CIVIL:

Soltero/a:



Casado/a:



Unido/a:



Divorciado/a:



Viudo/a:



4- LUGAR DE RESIDENCIA: COMUNIDAD:

Molito

CORREGIMIENTO:

5- NIVEL ESCOLAR MAXIMO:

PRIMARIA INCOMPLETA



PRIMARIA COMPLETA



SECUNDARIA INCOMPLETA



SECUNDARIA COMPLETA



OTRA

6- ¿QUÉ TIPO DE TRABAJO REALIZA?

AGRICULTOR/GANADO



EMPLEADO



PEON



PESCA Y AGRICULTURA



DESEMPLEADO



OTRA



COMERCIANTE



JUBILADO



CUAL?

7-¿TIENE USTED CONOCIMIENTO SOBRE LA CONSTRUCCIÓN DEL PROYECTO DE ELECTRIFICACION RURAL?

SI



¿Cómo se enteró?:

NO



(describir el proyecto):

8 ¿QUE OPINA USTED SOBRE LA CONSTRUCCIÓN DE ESTE PROYECTO CON RESPECTO A SU COMUNIDAD?

No es importante

9 ¿QUÉ BENEFICIOS PERCIBE USTED CON LA CONSTRUCCION DE ESTE PROYECTO PARA SU CORREGIMIENTO?

NECESITAMOS TRABAJO

10 ¿CONSIDERA USTED QUE LA OBRA DE CONSTRUCCIÓN Y OPERACIÓN DE ESTE PROYECTO CONTRIBUIRÁ A CREAR EMPLEOS PARA LOS MORADORES?

SI ☒ MUCHO ☐ POCO ☐ NO ☐ NO SABE ☐

11 ¿CREE USTED QUE LAS OBRAS DE CONSTRUCCIÓN Y OPERACIÓN DEL PROYECTO BENEFICIARÁN A LOS MORADORES MAS CERCANOS?

BENEFICIARÁN ☒ MUCHO ☐ PERJUDICARÁN ☐ POCO ☐ NO AFECTARÁN ☐ NO SABE ☐

12 ¿CREE USTED QUE ESTE PROYECTO CONTRIBUIRA A LA CONSERVACION DE LOS RECURSOS NATURALES DEL AREA?

SI ☒ MUCHO ☐ POCO ☐ NO ☐ NO SABE ☐

LLENAR LOS SIGUIENTES ESPACIOS SOLO A LOS QUE RESPONDEN AFIRMATIVAMENTE

12-A ¿CUÁLES RECURSOS SERÍAN AFECTADOS EN SU OPINIÓN?

1 _____
2 _____
3 _____

Observaciones

Encuestador: _____

"Muchas Gracias"

FORMULARIO DE PARTICIPACIÓN CIUDADANA

Estudio de Impacto Ambiental Categoría I

Proyecto: "Diseño, suministro, transporte, entrega e instalación de materiales y equipos, e interconexión para los proyectos de extensión de línea que incluyen: líneas de distribución eléctrica, luminarias públicas, transformadores, acometidas eléctricas, tapias e instalaciones eléctricas internas para viviendas de bajos recursos en comunidades en las provincias de Darién y Panamá. Denominadas lote 3. Comunidades El Totumo y el sector El Porvenir.

Encuesta para conocer la opinión ciudadana de los miembros de la comunidad con respecto al proyecto, probables impactos que pudieran generarse con la construcción, funcionamiento del mismo y beneficios para sus habitantes.

FECHA:

6/4/24

1- SEXO:

Masculino



Femenino



2- EDAD:

18 - 27



38 - 47



58 y más



28 - 37



48 - 57



3- ESTADO CIVIL:

Soltero/a:



Casado/a:



Unido/a:



Divorciado/a:



Viudo/a:



4- LUGAR DE RESIDENCIA: COMUNIDAD:

Metón

CORREGIMIENTO:

5- NIVEL ESCOLAR MAXIMO:

PRIMARIA INCOMPLETA



PRIMARIA COMPLETA



SECUNDARIA INCOMPLETA



SECUNDARIA COMPLETA



OTRA

6- ¿QUÉ TIPO DE TRABAJO REALIZA?

AGRICULTOR/GANADO



EMPLEADO



PEON



PESCA Y AGRICULTURA



DESEMPLEADO



OTRA



COMERCIANTE



JUBILADO



CUAL?

7- ¿TIENE USTED CONOCIMIENTO SOBRE LA CONSTRUCCIÓN DEL PROYECTO DE ELECTRIFICACION RURAL?

SI



¿Cómo se enteró?:

NO



(describir el proyecto):

8 ¿QUÉ OPINA USTED SOBRE LA CONSTRUCCIÓN DE ESTE PROYECTO CON RESPECTO A SU COMUNIDAD?

No afecta, buena iniciativa

9 ¿QUÉ BENEFICIOS PERCIBE USTED CON LA CONSTRUCCION DE ESTE PROYECTO PARA SU CORREGIMIENTO?

Necesitamos trabajo

10 ¿CONSIDERA USTED QUE LA OBRA DE CONSTRUCCIÓN Y OPERACIÓN DE ESTE PROYECTO CONTRIBUIRÁ A CREAR EMPLEOS PARA LOS MORADORES?

SI ☐ MUCHO ☒ POCO ☐ NO ☐ NO SABE ☐

11 ¿CREE USTED QUE LAS OBRAS DE CONSTRUCCIÓN Y OPERACIÓN DEL PROYECTO BENEFICIARÁN A LOS MORADORES MAS CERCANOS?

BENEFICIARÁN ☐ PERJUDICARÁN ☐ NO AFECTARÁN ☐
MUCHO ☒ POCO ☐ NO SABE ☐

12 ¿CREE USTED QUE ESTE PROYECTO CONTRIBUIRA A LA CONSERVACION DE LOS RECURSOS NATURALES DEL AREA?

SI ☐ MUCHO ☒ POCO ☐ NO ☐ NO SABE ☐

LLENAR LOS SIGUIENTES ESPACIOS SOLO A LOS QUE RESPONDEN AFIRMATIVAMENTE

12-A ¿CUÁLES RECURSOS SERÍAN AFECTADOS EN SU OPINIÓN?

1 _____
2 _____
3 _____

Observaciones

Encuestador: _____

“Muchas Gracias”

FORMULARIO DE PARTICIPACIÓN CIUDADANA

Estudio de Impacto Ambiental Categoría I

Proyecto: "Diseño, suministro, transporte, entrega e instalación de materiales y equipos, e interconexión para los proyectos de extensión de línea que incluyen: líneas de distribución eléctrica, luminarias públicas, transformadores, acometidas eléctricas, tapias e instalaciones eléctricas internas para viviendas de bajos recursos en comunidades en las provincias de Darién y Panamá. Denominadas lote 3. Comunidades El Totumo y el sector El Porvenir.

Encuesta para conocer la opinión ciudadana de los miembros de la comunidad con respecto al proyecto, probables impactos que pudieran generarse con la construcción, funcionamiento del mismo y beneficios para sus habitantes.

FECHA:

6.4.24

1- SEXO:

Masculino ☐

Femenino ☒

2- EDAD:

18 - 27 ☐

38 - 47 ☒

58 y más ☐

28 - 37 ☐

48 - 57 ☐

3- ESTADO CIVIL:

Soltero/a: ☐

Casado/a: ☒

Unido/a: ☐

Divorciado/a: ☐

Viudo/a: ☐

4- LUGAR DE RESIDENCIA: COMUNIDAD:

Mototi

CORREGIMIENTO:

5- NIVEL ESCOLAR MAXIMO:

PRIMARIA INCOMPLETA ☐

PRIMARIA COMPLETA ☐

SECUNDARIA INCOMPLETA ☐

SECUNDARIA COMPLETA ☒

OTRA

6- ¿QUÉ TIPO DE TRABAJO REALIZA?

AGRICULTOR/GANADO ☐

EMPLEADO ☐

PEON ☐

PESCA Y AGRICULTURA ☐

DESEMPLEADO ☐

OTRA ☐

COMERCIANTE ☐

JUBILADO ☐

CUAL? Amo de Casa

7- ¿TIENE USTED CONOCIMIENTO SOBRE LA CONSTRUCCIÓN DEL PROYECTO DE ELECTRIFICACION RURAL?

SI ☐ ¿Cómo se enteró?:

NO ☒ (describir el proyecto):

8 ¿QUE OPINA USTED SOBRE LA CONSTRUCCIÓN DE ESTE PROYECTO CON RESPECTO A SU COMUNIDAD?

No afecta ni comunidad

9 ¿QUÉ BENEFICIOS PERCIBE USTED CON LA CONSTRUCCION DE ESTE PROYECTO PARA SU CORREGIMIENTO?

Trabajo

10 ¿CONSIDERA USTED QUE LA OBRA DE CONSTRUCCIÓN Y OPERACIÓN DE ESTE PROYECTO CONTRIBUIRÁ A CREAR EMPLEOS PARA LOS MORADORES?

SI ☐ MUCHO ☐ POCO ☒ NO ☐ NO SABE ☐

11 ¿CREE USTED QUE LAS OBRAS DE CONSTRUCCIÓN Y OPERACIÓN DEL PROYECTO BENEFICIARÁN A LOS MORADORES MAS CERCANOS?

BENEFICIARÁN ☒ MUCHO ☐ PERJUDICARÁN ☐ POCO ☐ NO AFECTARÁN ☐ NO SABE ☐

12 ¿CREE USTED QUE ESTE PROYECTO CONTRIBUIRA A LA CONSERVACION DE LOS RECURSOS NATURALES DEL AREA?

SI ☐ MUCHO ☐ POCO ☐ NO ☐ NO SABE ☐

LLENAR LOS SIGUIENTES ESPACIOS SOLO A LOS QUE RESPONDEN AFIRMATIVAMENTE

12-A ¿CUÁLES RECURSOS SERÍAN AFECTADOS EN SU OPINIÓN?

1 _____
2 _____
3 _____

Observaciones

Encuestador: _____

“Muchas Gracias”

FORMULARIO DE PARTICIPACIÓN CIUDADANA

Estudio de Impacto Ambiental Categoría I

Proyecto: "Diseño, suministro, transporte, entrega e instalación de materiales y equipos, e interconexión para los proyectos de extensión de línea que incluyen: líneas de distribución eléctrica, luminarias públicas, transformadores, acometidas eléctricas, tapas e instalaciones eléctricas internas para viviendas de bajos recursos en comunidades en las provincias de Darién y Panamá. Denominadas lote 3. Comunidades El Totumo y el sector El Porvenir.

Encuesta para conocer la opinión ciudadana de los miembros de la comunidad con respecto al proyecto, probables impactos que pudieran generarse con la construcción, funcionamiento del mismo y beneficios para sus habitantes.

FECHA:

6, 4, 24

1- SEXO:

Masculino

☒

Femenino

☐

2- EDAD:

18 - 27

☒

38 - 47

☐

58 y más

☐

28 - 37

☐

48 - 57

☐

3- ESTADO CIVIL:

Soltero/a:

☒

Casado/a:

☐

Unido/a:

☐

Divorciado/a:

☐

Viudo/a:

☐

4- LUGAR DE RESIDENCIA: COMUNIDAD:

Motón

CORREGIMIENTO:

5- NIVEL ESCOLAR MAXIMO:

PRIMARIA INCOMPLETA

☐

PRIMARIA COMPLETA

☐

SECUNDARIA INCOMPLETA

☐

SECUNDARIA COMPLETA

☒

OTRA

6- ¿QUÉ TIPO DE TRABAJO REALIZA?

AGRICULTOR/GANADO

☐

EMPLEADO

☐

PEON

☐

PESCA Y AGRICULTURA

☐

DESEMPLEADO

☒

OTRA

☐

COMERCIANTE

☐

JUBILADO

☐

CUAL?

7- ¿TIENE USTED CONOCIMIENTO SOBRE LA CONSTRUCCIÓN DEL PROYECTO DE ELECTRIFICACION RURAL?

SI

☐

¿Cómo se enteró?:

NO

☒

(describir el proyecto):

8 ¿QUE OPINA USTED SOBRE LA CONSTRUCCIÓN DE ESTE PROYECTO CON RESPECTO A SU COMUNIDAD?

Beneficioso para esa comunidad

9 ¿QUÉ BENEFICIOS PERCIBE USTED CON LA CONSTRUCCION DE ESTE PROYECTO PARA SU CORREGIMIENTO?

opla los des. trabajo

10 ¿CONSIDERA USTED QUE LA OBRA DE CONSTRUCCIÓN Y OPERACIÓN DE ESTE PROYECTO CONTRIBUIRÁ A CREAR EMPLEOS PARA LOS MORADORES?

SI ☐ MUCHO ☐ POCO ☒ NO ☐ NO SABE ☐

11 ¿CREE USTED QUE LAS OBRAS DE CONSTRUCCIÓN Y OPERACIÓN DEL PROYECTO BENEFICIARÁN A LOS MORADORES MAS CERCANOS?

BENEFICIARÁN ☒ MUCHO ☒ PERJUDICARÁN ☐ POCO ☐ NO AFECTARÁN ☐ NO SABE ☐

12 ¿CREE USTED QUE ESTE PROYECTO CONTRIBUIRA A LA CONSERVACION DE LOS RECURSOS NATURALES DEL AREA?

SI ☐ MUCHO ☐ POCO ☐ NO ☐ NO SABE ☐

LLENAR LOS SIGUIENTES ESPACIOS SOLO A LOS QUE RESPONDEN AFIRMATIVAMENTE

12-A ¿CUÁLES RECURSOS SERÍAN AFECTADOS EN SU OPINIÓN?

1 _____
2 _____
3 _____

Observaciones

Encuestador: _____

"Muchas Gracias"

FORMULARIO DE PARTICIPACIÓN CIUDADANA

Estudio de Impacto Ambiental Categoría I

Proyecto: "Diseño, suministro, transporte, entrega e instalación de materiales y equipos, e interconexión para los proyectos de extensión de línea que incluyen: líneas de distribución eléctrica, luminarias públicas, transformadores, acometidas eléctricas, tapias e instalaciones eléctricas internas para viviendas de bajos recursos en comunidades en las provincias de Darién y Panamá. Denominadas lote 3. Comunidades El Totumo y el sector El Porvenir.

Encuesta para conocer la opinión ciudadana de los miembros de la comunidad con respecto al proyecto, probables impactos que pudieran generarse con la construcción, funcionamiento del mismo y beneficios para sus habitantes.

FECHA:

6, 4, 24

1- SEXO:

Masculino ☐

Femenino ☒

2- EDAD:

18 - 27 ☐

38 - 47 ☐

58 y más ☐

28 - 37 ☒

48 - 57 ☐

3- ESTADO CIVIL:

Soltero/a: ☒

Casado/a: ☐

Unido/a: ☐

Divorciado/a: ☐

Viudo/a: ☐

4- LUGAR DE RESIDENCIA: COMUNIDAD:

Mateti

CORREGIMIENTO:

5- NIVEL ESCOLAR MAXIMO:

PRIMARIA INCOMPLETA ☐

PRIMARIA COMPLETA ☐

SECUNDARIA INCOMPLETA ☐

SECUNDARIA COMPLETA ☒

OTRA

6- ¿QUÉ TIPO DE TRABAJO REALIZA?

AGRICULTOR/GANADO ☐

EMPLEADO ☒

PEON ☐

PESCA Y AGRICULTURA ☐

DESEMPLEADO ☐

OTRA ☐

COMERCIANTE ☐

JUBILADO ☐

CUAL? ☐

7- ¿TIENE USTED CONOCIMIENTO SOBRE LA CONSTRUCCIÓN DEL PROYECTO DE ELECTRIFICACION RURAL?

SI ☒

¿Cómo se enteró?:

NO ☒

(describir el proyecto):

8 ¿QUE OPINA USTED SOBRE LA CONSTRUCCIÓN DE ESTE PROYECTO CON RESPECTO A SU COMUNIDAD?

NO AFECTA A LA COMUNIDAD

9 ¿QUÉ BENEFICIOS PERCIBE USTED CON LA CONSTRUCCION DE ESTE PROYECTO PARA SU CORREGIMIENTO?

trabajo

10 ¿CONSIDERA USTED QUE LA OBRA DE CONSTRUCCIÓN Y OPERACIÓN DE ESTE PROYECTO CONTRIBUIRÁ A CREAR EMPLEOS PARA LOS MORADORES?

SI ☐ MUCHO ☐ POCO ☒ NO ☐ NO SABE ☐

11 ¿CREE USTED QUE LAS OBRAS DE CONSTRUCCIÓN Y OPERACIÓN DEL PROYECTO BENEFICIARÁN A LOS MORADORES MAS CERCANOS?

BENEFICIARÁN ☒ PERJUDICARÁN ☐ NO AFECTARÁN ☐
MUCHO ☐ POCO ☐ NO SABE ☐

12 ¿CREE USTED QUE ESTE PROYECTO CONTRIBUIRA A LA CONSERVACION DE LOS RECURSOS NATURALES DEL AREA?

SI ☐ MUCHO ☐ POCO ☐ NO ☐ NO SABE ☐

LLENAR LOS SIGUIENTES ESPACIOS SOLO A LOS QUE RESPONDEN AFIRMATIVAMENTE

12-A ¿CUÁLES RECURSOS SERÍAN AFECTADOS EN SU OPINIÓN?

1 _____
2 _____
3 _____

Observaciones

Encuestador: _____

“Muchas Gracias”


Estudio de Impacto Ambiental Categoría I

Encuesta para conocer la opinión ciudadana de los miembros de la comunidad con respecto al proyecto, probables impactos que pudieran generarse con la construcción, funcionamiento del mismo y beneficios para sus habitantes.

FECHA:

Femenino ☒

58 y más 

48-57 

Unido/a: ☐

Viudo/a: ☐

CORREGIMIENTO:

OTRA

CUAL?

SI ☐ ¿Cómo se enteró?:

NO ☒ (describir el proyecto):

8 ¿QUE OPINA USTED SOBRE LA CONSTRUCCIÓN DE ESTE PROYECTO CON RESPECTO A SU COMUNIDAD? *es bueno para la comunidad*

9 ¿QUÉ BENEFICIOS PERCIBE USTED CON LA CONSTRUCCION DE ESTE PROYECTO PARA SU CORREGIMIENTO?

10 ¿CONSIDERA USTED QUE LA OBRA DE CONSTRUCCIÓN Y OPERACIÓN DE ESTE PROYECTO CONTRIBUIRÁ A CREAR EMPLEOS PARA LOS MORADORES?

SI ☐ MUCHO ☐ POCO ☒ NO ☐ NO SABE ☐

11 ¿CREE USTED QUE LAS OBRAS DE CONSTRUCCIÓN Y OPERACIÓN DEL PROYECTO BENEFICIARÁN A LOS MORADORES MAS CERCANOS?

BENEFICIARAN ☒ MUCHO ☐ PERJUDICARAN ☐ POCO ☐ NO AFECTARAN ☐ NO SABE ☐

12 ¿CREE USTED QUE ESTE PROYECTO CONTRIBUIRA A LA CONSERVACION DE LOS RECURSOS NATURALES DEL AREA?

SI ☐ MUCHO ☐ POCO ☐ NO ☐ NO SABE ☐

LLENAR LOS SIGUIENTES ESPACIOS SOLO A LOS QUE RESPONDEN AFIRMATIVAMENTE

12-A ¿CUÁLES RECURSOS SERÍAN AFECTADOS EN SU OPINIÓN?

1 _____
2 _____
3 _____

Observaciones

Encuestador: _____

“Muchas Gracias”

FORMULARIO DE PARTICIPACIÓN CIUDADANA

Estudio de Impacto Ambiental Categoría I

Proyecto: "Diseño, suministro, transporte, entrega e instalación de materiales y equipos, e interconexión para los proyectos de extensión de línea que incluyen: líneas de distribución eléctrica, luminarias públicas, transformadores, acometidas eléctricas, tapias e instalaciones eléctricas internas para viviendas de bajos recursos en comunidades en las provincias de Darién y Panamá. Denominadas lote 3. Comunidades El Totumo y el sector El Porvenir.

Encuesta para conocer la opinión ciudadana de los miembros de la comunidad con respecto al proyecto, probables impactos que pudieran generarse con la construcción, funcionamiento del mismo y beneficios para sus habitantes.

FECHA: 6,4,24

1- SEXO: Masculino ☐ Femenino ☒

2- EDAD: 18 - 27 ☐ 38 - 47 ☐ 58 y más ☒
28 - 37 ☐ 48 - 57 ☐

3- ESTADO CIVIL: Soltero/a: ☐ Casado/a: ☒ Unido/a: ☐
Divorciado/a: ☐ Viudo/a: ☐

4- LUGAR DE RESIDENCIA: COMUNIDAD: Notolito CORREGIMIENTO:

5- NIVEL ESCOLAR MAXIMO:

PRIMARIA INCOMPLETA ☐ PRIMARIA COMPLETA ☐ SECUNDARIA INCOMPLETA ☐
SECUNDARIA COMPLETA ☒ OTRA _____

6- ¿QUÉ TIPO DE TRABAJO REALIZA?

AGRICULTOR/GANADO ☐ EMPLEADO ☐ PEON ☐
PESCA Y AGRICULTURA ☐ DESEMPLEADO ☒ OTRA ☐
COMERCIANTE ☐ JUBILADO ☐ CUAL? _____

7-¿TIENE USTED CONOCIMIENTO SOBRE LA CONSTRUCCIÓN DEL PROYECTO DE ELECTRIFICACION RURAL".

SI ☐ ¿Cómo se enteró?: _____
NO ☒ (describir el proyecto): _____

8 ¿QUE OPINA USTED SOBRE LA CONSTRUCCIÓN DE ESTE PROYECTO CON RESPECTO A SU COMUNIDAD?

que bueno por las comunidades

9 ¿QUÉ BENEFICIOS PERCIBE USTED CON LA CONSTRUCCION DE ESTE PROYECTO PARA SU CORREGIMIENTO?

trabajo y agua

10 ¿CONSIDERA USTED QUE LA OBRA DE CONSTRUCCIÓN Y OPERACIÓN DE ESTE PROYECTO CONTRIBUIRÁ A CREAR EMPLEOS PARA LOS MORADORES?

SI ☐ MUCHO ☐ POCO ☒ NO ☐ NO SABE ☐

11 ¿CREE USTED QUE LAS OBRAS DE CONSTRUCCIÓN Y OPERACIÓN DEL PROYECTO BENEFICIARÁN A LOS MORADORES MAS CERCANOS?

BENEFICIARAN ☒ MUCHO ☒ PERJUDICARAN ☐ POCO ☐ NO AFECTARAN ☐ NO SABE ☐

12 ¿CREE USTED QUE ESTE PROYECTO CONTRIBUIRA A LA CONSERVACION DE LOS RECURSOS NATURALES DEL AREA?

SI ☐ MUCHO ☐ POCO ☐ NO ☐ NO SABE ☐

LLENAR LOS SIGUIENTES ESPACIOS SOLO A LOS QUE RESPONDEN AFIRMATIVAMENTE

12-A ¿CUÁLES RECURSOS SERÍAN AFECTADOS EN SU OPINIÓN?

1 _____
2 _____
3 _____

Observaciones

Encuestador: _____

“Muchas Gracias”

FORMULARIO DE PARTICIPACIÓN CIUDADANA

Estudio de Impacto Ambiental Categoría I

Proyecto: "Diseño, suministro, transporte, entrega e instalación de materiales y equipos, e interconexión para los proyectos de extensión de línea que incluyen: líneas de distribución eléctrica, luminarias públicas, transformadores, acometidas eléctricas, tapias e instalaciones eléctricas internas para viviendas de bajos recursos en comunidades en las provincias de Darién y Panamá. Denominadas lote 3. Comunidades El Totumo y el sector El Porvenir.

Encuesta para conocer la opinión ciudadana de los miembros de la comunidad con respecto al proyecto, probables impactos que pudieran generarse con la construcción, funcionamiento del mismo y beneficios para sus habitantes.

FECHA: 6.4.24

1- SEXO:

Masculino ☐

Femenino ☒

2- EDAD:

18 - 27 ☐

38 - 47 ☐

58 y más ☒

28 - 37 ☐

48 - 57 ☐

3- ESTADO CIVIL:

Soltero/a: ☐

Casado/a: ☐

Unido/a: ☐

Divorciado/a: ☐

Viudo/a: ☒

4- LUGAR DE RESIDENCIA: COMUNIDAD: Matadi

CORREGIMIENTO:

5- NIVEL ESCOLAR MAXIMO:

PRIMARIA INCOMPLETA ☐

PRIMARIA COMPLETA ☐

SECUNDARIA INCOMPLETA ☐

SECUNDARIA COMPLETA ☒

OTRA

6- ¿QUÉ TIPO DE TRABAJO REALIZA?

AGRICULTOR/GANADO ☐

EMPLEADO ☐

PEON ☐

PESCA Y AGRICULTURA ☐

DESEMPLEADO ☐

OTRA ☐

COMERCIANTE ☐

JUBILADO ☒

CUAL?

7-¿TIENE USTED CONOCIMIENTO SOBRE LA CONSTRUCCIÓN DEL PROYECTO DE ELECTRIFICACION RURAL".

SI ☐ ¿Cómo se enteró?

NO ☒ (describir el proyecto):

8 ¿QUE OPINA USTED SOBRE LA CONSTRUCCIÓN DE ESTE PROYECTO CON RESPECTO A SU COMUNIDAD? No afecta, beneficia

9 ¿QUÉ BENEFICIOS PERCIBE USTED CON LA CONSTRUCCION DE ESTE PROYECTO PARA SU CORREGIMIENTO? oportunidad de trabajo

10 ¿CONSIDERA USTED QUE LA OBRA DE CONSTRUCCIÓN Y OPERACIÓN DE ESTE PROYECTO CONTRIBUIRÁ A CREAR EMPLEOS PARA LOS MORADORES?

SI ☐ MUCHO ☐ POCO ☒ NO ☐ NO SABE ☐

11 ¿CREE USTED QUE LAS OBRAS DE CONSTRUCCIÓN Y OPERACIÓN DEL PROYECTO BENEFICIARÁN A LOS MORADORES MAS CERCANOS?

BENEFICIARÁN ☒ PERJUDICARÁN ☐ NO AFECTARÁN ☐
MUCHO ☒ POCO ☐ NO SABE ☐

12 ¿CREE USTED QUE ESTE PROYECTO CONTRIBUIRA A LA CONSERVACION DE LOS RECURSOS NATURALES DEL AREA?

SI ☐ MUCHO ☐ POCO ☐ NO ☐ NO SABE ☐

LLENAR LOS SIGUIENTES ESPACIOS SOLO A LOS QUE RESPONDEN AFIRMATIVAMENTE

12-A ¿CUÁLES RECURSOS SERÍAN AFECTADOS EN SU OPINIÓN?

1 _____
2 _____
3 _____

Observaciones

Encuestador: _____

“Muchas Gracias”

FORMULARIO DE PARTICIPACIÓN CIUDADANA

Estudio de Impacto Ambiental Categoría I

Proyecto: "Diseño, suministro, transporte, entrega e instalación de materiales y equipos, e interconexión para los proyectos de extensión de línea que incluyen: líneas de distribución eléctrica, luminarias públicas, transformadores, acometidas eléctricas, tapias e instalaciones eléctricas internas para viviendas de bajos recursos en comunidades en las provincias de Darién y Panamá. Denominadas lote 3. Comunidades El Totumo y el sector El Porvenir.

Encuesta para conocer la opinión ciudadana de los miembros de la comunidad con respecto al proyecto, probables impactos que pudieran generarse con la construcción, funcionamiento del mismo y beneficios para sus habitantes.

FECHA:

6.4.24

1- SEXO:

Masculino ☐

Femenino ☒

2- EDAD:

18 - 27 ☒

38 - 47 ☐

58 y más ☐

28 - 37 ☐

48 - 57 ☐

3- ESTADO CIVIL:

Soltero/a: ☒

Casado/a: ☐

Unido/a: ☐

Divorciado/a: ☐

Viudo/a: ☐

4- LUGAR DE RESIDENCIA: COMUNIDAD:

Mateti

CORREGIMIENTO:

5- NIVEL ESCOLAR MAXIMO:

PRIMARIA INCOMPLETA ☒

PRIMARIA COMPLETA ☐

SECUNDARIA INCOMPLETA ☐

SECUNDARIA COMPLETA ☒

OTRA ☐

6- ¿QUÉ TIPO DE TRABAJO REALIZA?

AGRICULTOR/GANADO ☐

EMPLEADO ☒

PEON ☐

PESCA Y AGRICULTURA ☐

DESEMPLEADO ☒

OTRA ☐

COMERCIANTE ☐

JUBILADO ☐

CUAL? ☐

7-¿TIENE USTED CONOCIMIENTO SOBRE LA CONSTRUCCIÓN DEL PROYECTO DE ELECTRIFICACION RURAL".

SI ☐ ¿Cómo se enteró?:

NO ☒ (describir el proyecto):

8 ¿QUE OPINA USTED SOBRE LA CONSTRUCCIÓN DE ESTE PROYECTO CON RESPECTO A SU COMUNIDAD?

Ayuda un poco

9 ¿QUÉ BENEFICIOS PERCIBE USTED CON LA CONSTRUCCION DE ESTE PROYECTO PARA SU CORREGIMIENTO?

Trabajo

10 ¿CONSIDERA USTED QUE LA OBRA DE CONSTRUCCIÓN Y OPERACIÓN DE ESTE PROYECTO CONTRIBUIRÁ A CREAR EMPLEOS PARA LOS MORADORES?

SI ☐ MUCHO ☐ POCO ☒ NO ☐ NO SABE ☐

11 ¿CREE USTED QUE LAS OBRAS DE CONSTRUCCIÓN Y OPERACIÓN DEL PROYECTO BENEFICIARÁN A LOS MORADORES MAS CERCANOS?

BENEFICIARÁN ☒ PERJUDICARÁN ☐ NO AFECTARÁN ☐
MUCHO ☐ POCO ☐ NO SABE ☐

12 ¿CREE USTED QUE ESTE PROYECTO CONTRIBUIRA A LA CONSERVACION DE LOS RECURSOS NATURALES DEL AREA?

SI ☐ MUCHO ☐ POCO ☐ NO ☐ NO SABE ☐

LLENAR LOS SIGUIENTES ESPACIOS SOLO A LOS QUE RESPONDEN AFIRMATIVAMENTE

12-A ¿CUÁLES RECURSOS SERÍAN AFECTADOS EN SU OPINIÓN?

1
2
3

Observaciones

Encuestador: _____

“Muchas Gracias”

FORMULARIO DE PARTICIPACIÓN CIUDADANA

Estudio de Impacto Ambiental Categoría I

Proyecto: "Diseño, suministro, transporte, entrega e instalación de materiales y equipos, e interconexión para los proyectos de extensión de línea que incluyen: líneas de distribución eléctrica, luminarias públicas, transformadores, acometidas eléctricas, tapias e instalaciones eléctricas internas para viviendas de bajos recursos en comunidades en las provincias de Darién y Panamá. Denominadas lote 3. Comunidades El Totumo y el sector El Porvenir.

Encuesta para conocer la opinión ciudadana de los miembros de la comunidad con respecto al proyecto, probables impactos que pudieran generarse con la construcción, funcionamiento del mismo y beneficios para sus habitantes.

FECHA:

6.4.24

1- SEXO:

Masculino



Femenino



2- EDAD:

18 - 27



38 - 47



58 y más



28 - 37



48 - 57



3- ESTADO CIVIL:

Soltero/a:



Casado/a:



Unido/a:



Divorciado/a:



Viudo/a:



4- LUGAR DE RESIDENCIA: COMUNIDAD:

Notari

CORREGIMIENTO:

5- NIVEL ESCOLAR MAXIMO:

PRIMARIA INCOMPLETA



PRIMARIA COMPLETA



SECUNDARIA INCOMPLETA



SECUNDARIA COMPLETA



OTRA

6- ¿QUÉ TIPO DE TRABAJO REALIZA?

AGRICULTOR/GANADO



EMPLEADO



PEON



PESCA Y AGRICULTURA



DESEMPLEADO



OTRA



COMERCIANTE



JUBILADO



CUAL?

7-¿TIENE USTED CONOCIMIENTO SOBRE LA CONSTRUCCIÓN DEL PROYECTO DE ELECTRIFICACION RURAL".

SI ☐ ¿Cómo se enteró?:

NO ☒ (describir el proyecto):

8 ¿QUE OPINA USTED SOBRE LA CONSTRUCCIÓN DE ESTE PROYECTO CON RESPECTO A SU COMUNIDAD?

Nos ayuda un poco

9 ¿QUÉ BENEFICIOS PERCIBE USTED CON LA CONSTRUCCION DE ESTE PROYECTO PARA SU CORREGIMIENTO?

Trabajo

10 ¿CONSIDERA USTED QUE LA OBRA DE CONSTRUCCIÓN Y OPERACIÓN DE ESTE PROYECTO CONTRIBUIRÁ A CREAR EMPLEOS PARA LOS MORADORES?

SI ☐ MUCHO ☒ POCO ☐ NO ☐ NO SABE ☐

11 ¿CREE USTED QUE LAS OBRAS DE CONSTRUCCIÓN Y OPERACIÓN DEL PROYECTO BENEFICIARÁN A LOS MORADORES MAS CERCANOS?

BENEFICIARAN ☒ MUCHO ☐ PERJUDICARAN ☐ POCO ☐ NO AFECTARAN ☐ NO SABE ☐

12 ¿CREE USTED QUE ESTE PROYECTO CONTRIBUIRA A LA CONSERVACION DE LOS RECURSOS NATURALES DEL AREA?

SI ☐ MUCHO ☒ POCO ☐ NO ☐ NO SABE ☐

LLENAR LOS SIGUIENTES ESPACIOS SOLO A LOS QUE RESPONDEN AFIRMATIVAMENTE

12-A ¿CUÁLES RECURSOS SERÍAN AFECTADOS EN SU OPINIÓN?

1 _____
2 _____
3 _____

Observaciones

Encuestador: _____

“Muchas Gracias”

Estudio de Impacto Ambiental Categoría I

Encuesta para conocer la opinión ciudadana de los miembros de la comunidad con respecto al proyecto, probables impactos que pudieran generarse con la construcción, funcionamiento del mismo y beneficios para sus habitantes.

1- SEXO:

☒

18 - 27

☒ **Д**

28 - 37

48 - 57

Soltero/a:

Unido/a:

Viudofa:

CORREGIMIENTO:

PRIMARIA INCOMPLETA ☒PRIMARIA COMPLETA ☐SECUNDARIA INCOMPLETA 

AGRICULTOR/GANADO

EMPLEADO

PEON 

PESCA Y AGRICULTURA

DESEMPLEADO

OTRA ☐

COMERCIANTE

JUBILADO

CUAL?

SI ☐ ¿Cómo se enteró?: _____

NO ☒ (describir el proyecto):

8 ¿QUE OPINA USTED SOBRE LA CONSTRUCCIÓN DE ESTE PROYECTO CON RESPECTO A SU COMUNIDAD?

Но Аfecta, что было рои оль

9 ¿QUÉ BENEFICIOS PERCIBE USTED CON LA CONSTRUCCION DE ESTE PROYECTO PARA SU CORREGIMIENTO? Nada

TRIDAY O

10 ¿CONSIDERA USTED QUE LA OBRA DE CONSTRUCCIÓN Y OPERACIÓN DE ESTE PROYECTO CONTRIBUIRÁ A CREAR EMPLEOS PARA LOS MORADORES?

SI ☐ MUCHO ☐ POCO ☒ NO ☐ NO SABE ☐

11 ¿CREE USTED QUE LAS OBRAS DE CONSTRUCCIÓN Y OPERACIÓN DEL PROYECTO BENEFICIARÁN A LOS MORADORES MAS CERCANOS?

BENEFICIARÁN ☒ MUCHO ☐ PERJUDICARÁN ☐ POCO ☐ NO AFECTARÁN ☐ NO SABE ☐

12 ¿CREE USTED QUE ESTE PROYECTO CONTRIBUIRA A LA CONSERVACION DE LOS RECURSOS NATURALES DEL AREA?

SI ☐ MUCHO ☐ POCO ☐ NO ☐ NO SABE ☐

LLENAR LOS SIGUIENTES ESPACIOS SOLO A LOS QUE RESPONDEN AFIRMATIVAMENTE

12-A ¿CUÁLES RECURSOS SERÍAN AFECTADOS EN SU OPINIÓN?

1 _____
2 _____
3 _____

Observaciones

Encuestador: _____

"Muchas Gracias"

FORMULARIO DE PARTICIPACIÓN CIUDADANA

Estudio de Impacto Ambiental Categoría I

Proyecto: "Diseño, suministro, transporte, entrega e instalación de materiales y equipos, e interconexión para los proyectos de extensión de línea que incluyen: líneas de distribución eléctrica, luminarias públicas, transformadores, acometidas eléctricas, tapias e instalaciones eléctricas internas para viviendas de bajos recursos en comunidades en las provincias de Darién y Panamá. Denominadas lote 3. Comunidades El Totumo y el sector El Porvenir.

Encuesta para conocer la opinión ciudadana de los miembros de la comunidad con respecto al proyecto, probables impactos que pudieran generarse con la construcción, funcionamiento del mismo y beneficios para sus habitantes.

FECHA: 6.4.24

1- SEXO:

Masculino ☐

Femenino ☒

2- EDAD:

18 - 27 ☐

38 - 47 ☐

58 y más ☐

28 - 37 ☐

48 - 57 ☒

3- ESTADO CIVIL:

Soltero/a: ☐

Casado/a: ☒

Unido/a: ☐

Divorciado/a: ☐

Viudo/a: ☐

4- LUGAR DE RESIDENCIA: COMUNIDAD: Mateti

CORREGIMIENTO:

5- NIVEL ESCOLAR MAXIMO:

PRIMARIA INCOMPLETA ☐

PRIMARIA COMPLETA ☐

SECUNDARIA INCOMPLETA ☐

SECUNDARIA COMPLETA ☒

OTRA

6- ¿QUÉ TIPO DE TRABAJO REALIZA?

AGRICULTOR/GANADO ☐

EMPLEADO ☐

PEON ☐

PESCA Y AGRICULTURA ☐

DESEMPLEADO ☒

OTRA ☐

COMERCIANTE ☐

JUBILADO ☐

CUAL?

7- ¿TIENE USTED CONOCIMIENTO SOBRE LA CONSTRUCCIÓN DEL PROYECTO DE ELECTRIFICACION RURAL?

SI ☒

¿Cómo se enteró?:

NO ☒

(describir el proyecto):

8 ¿QUE OPINA USTED SOBRE LA CONSTRUCCIÓN DE ESTE PROYECTO CON RESPECTO A SU COMUNIDAD?

POK ACA NO AFECTA, CREO QUE NO

9 ¿QUÉ BENEFICIOS PERCIBE USTED CON LA CONSTRUCCION DE ESTE PROYECTO PARA SU CORREGIMIENTO?

NO SABE

10 ¿CONSIDERA USTED QUE LA OBRA DE CONSTRUCCIÓN Y OPERACIÓN DE ESTE PROYECTO CONTRIBUIRÁ A CREAR EMPLEOS PARA LOS MORADORES?

SI ☐ MUCHO ☒ POCO ☐ NO ☐ NO SABE ☐

11 ¿CREE USTED QUE LAS OBRAS DE CONSTRUCCIÓN Y OPERACIÓN DEL PROYECTO BENEFICIARÁN A LOS MORADORES MAS CERCANOS?

BENEFICIARÁN ☒ PERJUDICARÁN ☐ NO AFECTARÁN ☐
MUCHO ☒ POCO ☐ NO SABE ☐

12 ¿CREE USTED QUE ESTE PROYECTO CONTRIBUIRA A LA CONSERVACION DE LOS RECURSOS NATURALES DEL AREA?

SI ☐ MUCHO ☒ POCO ☐ NO ☐ NO SABE ☐

LLENAR LOS SIGUIENTES ESPACIOS SOLO A LOS QUE RESPONDEN AFIRMATIVAMENTE

12-A ¿CUÁLES RECURSOS SERÍAN AFECTADOS EN SU OPINIÓN?

1 _____
2 _____
3 _____

Observaciones

Encuestador: _____

“Muchas Gracias”

FORMULARIO DE PARTICIPACIÓN CIUDADANA

Estudio de Impacto Ambiental Categoría I

Proyecto: "Diseño, suministro, transporte, entrega e instalación de materiales y equipos, e interconexión para los proyectos de extensión de línea que incluyen: líneas de distribución eléctrica, luminarias públicas, transformadores, acometidas eléctricas, tapias e instalaciones eléctricas internas para viviendas de bajos recursos en comunidades en las provincias de Darién y Panamá. Denominadas lote 3. Comunidades El Totumo y el sector El Porvenir.

Encuesta para conocer la opinión ciudadana de los miembros de la comunidad con respecto al proyecto, probables impactos que pudieran generarse con la construcción, funcionamiento del mismo y beneficios para sus habitantes.

FECHA:

6.4.24

1- SEXO:

Masculino ☐

Femenino ☒

2- EDAD:

18 - 27 ☐

28 - 37 ☒

38 - 47 ☐

48 - 57 ☐

58 y más ☐

3- ESTADO CIVIL:

Soltero/a: ☒

Divorciado/a: ☐

Casado/a: ☐

Viudo/a: ☐

Unido/a: ☐

4- LUGAR DE RESIDENCIA: COMUNIDAD:

Mateti

CORREGIMIENTO:

5- NIVEL ESCOLAR MAXIMO:

PRIMARIA INCOMPLETA ☐

PRIMARIA COMPLETA ☐

SECUNDARIA INCOMPLETA ☐

SECUNDARIA COMPLETA ☒

OTRA ☐

6- ¿QUÉ TIPO DE TRABAJO REALIZA?

AGRICULTOR/GANADO ☐

EMPLEADO ☐

PEON ☐

PESCA Y AGRICULTURA ☐

DESEMPLEADO ☒

OTRA ☐

COMERCIANTE ☐

JUBILADO ☐

CUAL? ☐

7-¿TIENE USTED CONOCIMIENTO SOBRE LA CONSTRUCCIÓN DEL PROYECTO DE ELECTRIFICACION RURAL?

SI ☒

¿Cómo se enteró?: ☐

NO ☒

(describir el proyecto):

8 ¿QUE OPINA USTED SOBRE LA CONSTRUCCIÓN DE ESTE PROYECTO CON RESPECTO A SU COMUNIDAD?

No Afecta,

9 ¿QUÉ BENEFICIOS PERCIBE USTED CON LA CONSTRUCCION DE ESTE PROYECTO PARA SU CORREGIMIENTO?

Oportunidad de Trabajo

10 ¿CONSIDERA USTED QUE LA OBRA DE CONSTRUCCIÓN Y OPERACIÓN DE ESTE PROYECTO CONTRIBUIRÁ A CREAR EMPLEOS PARA LOS MORADORES?

SI ☐ MUCHO ☐ POCO ☒ NO ☐ NO SABE ☐

11 ¿CREE USTED QUE LAS OBRAS DE CONSTRUCCIÓN Y OPERACIÓN DEL PROYECTO BENEFICIARÁN A LOS MORADORES MAS CERCANOS?

BENEFICIARÁN ☒ PERJUDICARÁN ☐ NO AFECTARÁN ☐
MUCHO ☐ POCO ☐ NO SABE ☐

12 ¿CREE USTED QUE ESTE PROYECTO CONTRIBUIRA A LA CONSERVACION DE LOS RECURSOS NATURALES DEL AREA?

SI ☐ MUCHO ☐ POCO ☐ NO ☐ NO SABE ☐

LLENAR LOS SIGUIENTES ESPACIOS SOLO A LOS QUE RESPONDEN AFIRMATIVAMENTE

12-A ¿CUÁLES RECURSOS SERÍAN AFECTADOS EN SU OPINIÓN?

1 _____
2 _____
3 _____

Observaciones

Encuestador: _____

“Muchas Gracias”

FORMULARIO DE PARTICIPACIÓN CIUDADANA

Estudio de Impacto Ambiental Categoría I

Proyecto: "Diseño, suministro, transporte, entrega e instalación de materiales y equipos, e interconexión para los proyectos de extensión de línea que incluyen: líneas de distribución eléctrica, luminarias públicas, transformadores, acometidas eléctricas, tapias e instalaciones eléctricas internas para viviendas de bajos recursos en comunidades en las provincias de Darién y Panamá. Denominadas lote 3. Comunidades El Totumo y el sector El Porvenir.

Encuesta para conocer la opinión ciudadana de los miembros de la comunidad con respecto al proyecto, probables impactos que pudieran generarse con la construcción, funcionamiento del mismo y beneficios para sus habitantes.

FECHA:

6.4.24

1- SEXO:

Masculino

☐

Femenino

☒

2- EDAD:

18 - 27

☒

38 - 47

☐

58 y más

☐

28 - 37

☐

48 - 57

☐

3- ESTADO CIVIL:

Soltero/a:

☒

Casado/a:

☐

Unido/a:

☐

Divorciado/a:

☐

Vjudo/a:

☐

4- LUGAR DE RESIDENCIA: COMUNIDAD:

Mateti

CORREGIMIENTO:

5- NIVEL ESCOLAR MAXIMO:

PRIMARIA INCOMPLETA

☐

PRIMARIA COMPLETA

☐

SECUNDARIA INCOMPLETA

☐

SECUNDARIA COMPLETA

☒

OTRA

6- ¿QUÉ TIPO DE TRABAJO REALIZA?

AGRICULTOR/GANADO

☐

EMPLEADO

☐

PEON

☐

PESCA Y AGRICULTURA

☐

DESEMPLEADO

☒

OTRA

☐

COMERCIANTE

☐

JUBILADO

☐

CUAL?

☐

7- ¿TIENE USTED CONOCIMIENTO SOBRE LA CONSTRUCCIÓN DEL PROYECTO DE ELECTRIFICACION RURAL?

SI

☒

¿Cómo se enteró?:

NO

☐

(describir el proyecto):

8 ¿QUE OPINA USTED SOBRE LA CONSTRUCCIÓN DE ESTE PROYECTO CON RESPECTO A SU COMUNIDAD?

No Afecta

9 ¿QUÉ BENEFICIOS PERCIBE USTED CON LA CONSTRUCCION DE ESTE PROYECTO PARA SU CORREGIMIENTO?

trabajo

10 ¿CONSIDERA USTED QUE LA OBRA DE CONSTRUCCIÓN Y OPERACIÓN DE ESTE PROYECTO CONTRIBUIRÁ A CREAR EMPLEOS PARA LOS MORADORES?

SI ☐ MUCHO ☐ POCO ☒ NO ☐ NO SABE ☐

11 ¿CREE USTED QUE LAS OBRAS DE CONSTRUCCIÓN Y OPERACIÓN DEL PROYECTO BENEFICIARÁN A LOS MORADORES MAS CERCANOS?

BENEFICIARÁN ☒ MUCHO ☐ PERJUDICARÁN ☐ POCO ☐ NO AFECTARÁN ☐ NO SABE ☐

12 ¿CREE USTED QUE ESTE PROYECTO CONTRIBUIRA A LA CONSERVACION DE LOS RECURSOS NATURALES DEL AREA?

SI ☐ MUCHO ☐ POCO ☐ NO ☐ NO SABE ☐

LLENAR LOS SIGUIENTES ESPACIOS SOLO A LOS QUE RESPONDEN AFIRMATIVAMENTE

12-A ¿CUÁLES RECURSOS SERÍAN AFECTADOS EN SU OPINIÓN?

1 _____
2 _____
3 _____

Observaciones

Encuestador: _____

“Muchas Gracias”

FORMULARIO DE PARTICIPACIÓN CIUDADANA

Estudio de Impacto Ambiental Categoría I

Proyecto: "Diseño, suministro, transporte, entrega e instalación de materiales y equipos, e interconexión para los proyectos de extensión de línea que incluyen: líneas de distribución eléctrica, luminarias públicas, transformadores, acometidas eléctricas, tapias e instalaciones eléctricas internas para viviendas de bajos recursos en comunidades en las provincias de Darién y Panamá. Denominadas lote 3. Comunidades El Totumo y el sector El Porvenir.

Encuesta para conocer la opinión ciudadana de los miembros de la comunidad con respecto al proyecto, probables impactos que pudieran generarse con la construcción, funcionamiento del mismo y beneficios para sus habitantes.

FECHA:

6.4.24

1- SEXO:

Masculino



Femenino



2- EDAD:

18 - 27



38 - 47



58 y más



28 - 37



48 - 57



3- ESTADO CIVIL:

Soltero/a:



Casado/a:



Unido/a:



Divorciado/a:



Viudo/a:



4- LUGAR DE RESIDENCIA: COMUNIDAD:

Moteli

CORREGIMIENTO:

5- NIVEL ESCOLAR MAXIMO:

PRIMARIA INCOMPLETA



PRIMARIA COMPLETA



SECUNDARIA INCOMPLETA



SECUNDARIA COMPLETA



OTRA

6- ¿QUÉ TIPO DE TRABAJO REALIZA?

AGRICULTOR/GANADO



EMPLEADO



PEON



PESCA Y AGRICULTURA



DESEMPLEADO



OTRA



COMERCIANTE



JUBILADO



CUAL?

7-¿TIENE USTED CONOCIMIENTO SOBRE LA CONSTRUCCIÓN DEL PROYECTO DE ELECTRIFICACION RURAL".

SI



¿Cómo se enteró?:

NO



(describir el proyecto):

8 ¿QUE OPINA USTED SOBRE LA CONSTRUCCIÓN DE ESTE PROYECTO CON RESPECTO A SU COMUNIDAD?

No Afecta

9 ¿QUÉ BENEFICIOS PERCIBE USTED CON LA CONSTRUCCION DE ESTE PROYECTO PARA SU CORREGIMIENTO?

trabajo

10 ¿CONSIDERA USTED QUE LA OBRA DE CONSTRUCCIÓN Y OPERACIÓN DE ESTE PROYECTO CONTRIBUIRÁ A CREAR EMPLEOS PARA LOS MORADORES?

SI ☐ MUCHO ☒ POCO ☐ NO ☐ NO SABE ☐

11 ¿CREE USTED QUE LAS OBRAS DE CONSTRUCCIÓN Y OPERACIÓN DEL PROYECTO BENEFICIARÁN A LOS MORADORES MAS CERCANOS?

BENEFICIARÁN ☒ MUCHO ☐ PERJUDICARÁN ☐ POCO ☐ NO AFECTARÁN ☐ NO SABE ☐

12 ¿CREE USTED QUE ESTE PROYECTO CONTRIBUIRA A LA CONSERVACION DE LOS RECURSOS NATURALES DEL AREA?

SI ☐ MUCHO ☒ POCO ☐ NO ☐ NO SABE ☐

LLENAR LOS SIGUIENTES ESPACIOS SOLO A LOS QUE RESPONDEN AFIRMATIVAMENTE

12-A ¿CUÁLES RECURSOS SERÍAN AFECTADOS EN SU OPINIÓN?

1 _____
2 _____
3 _____

Observaciones

Encuestador: _____

“Muchas Gracias”

FORMULARIO DE PARTICIPACIÓN CIUDADANA

Estudio de Impacto Ambiental Categoría I

Proyecto: "Diseño, suministro, transporte, entrega e instalación de materiales y equipos, e interconexión para los proyectos de extensión de línea que incluyen: líneas de distribución eléctrica, luminarias públicas, transformadores, acometidas eléctricas, tapias e instalaciones eléctricas internas para viviendas de bajos recursos en comunidades en las provincias de Darién y Panamá. Denominadas lote 3. Comunidades El Totumo y el sector El Porvenir.

Encuesta para conocer la opinión ciudadana de los miembros de la comunidad con respecto al proyecto, probables impactos que pudieran generarse con la construcción, funcionamiento del mismo y beneficios para sus habitantes.

FECHA:

6, 4, 24

1- SEXO:

Masculino ☐

Femenino ☒

2- EDAD:

18 - 27 ☐

38 - 47 ☐

58 y más ☐

28 - 37 ☐

48 - 57 ☒

3- ESTADO CIVIL:

Soltero/a: ☐

Casado/a: ☒

Unido/a: ☐

Divorciado/a: ☐

Viudo/a: ☐

4- LUGAR DE RESIDENCIA: COMUNIDAD:

Mateti

CORREGIMIENTO:

5- NIVEL ESCOLAR MAXIMO:

PRIMARIA INCOMPLETA ☐

PRIMARIA COMPLETA ☐

SECUNDARIA INCOMPLETA ☐

SECUNDARIA COMPLETA ☒

OTRA

6- ¿QUÉ TIPO DE TRABAJO REALIZA?

AGRICULTOR/GANADO ☐

EMPLEADO ☐

PEON ☐

PESCA Y AGRICULTURA ☐

DESEMPLEADO ☐

OTRA ☐

COMERCIANTE ☐

JUBILADO ☒

CUAL?

7-¿TIENE USTED CONOCIMIENTO SOBRE LA CONSTRUCCIÓN DEL PROYECTO DE ELECTRIFICACION RURAL".

SI ☒

¿Cómo se enteró?:

NO ☒

(describir el proyecto):

8 ¿QUE OPINA USTED SOBRE LA CONSTRUCCIÓN DE ESTE PROYECTO CON RESPECTO A SU COMUNIDAD?

No Afecta

9 ¿QUÉ BENEFICIOS PERCIBE USTED CON LA CONSTRUCCION DE ESTE PROYECTO PARA SU CORREGIMIENTO?

trabajo

10 ¿CONSIDERA USTED QUE LA OBRA DE CONSTRUCCIÓN Y OPERACIÓN DE ESTE PROYECTO CONTRIBUIRÁ A CREAR EMPLEOS PARA LOS MORADORES?

SI ☐ MUCHO ☐ POCO ☒ NO ☐ NO SABE ☐

11 ¿CREE USTED QUE LAS OBRAS DE CONSTRUCCIÓN Y OPERACIÓN DEL PROYECTO BENEFICIARÁN A LOS MORADORES MAS CERCANOS?

BENEFICIARÁN ☒ MUCHO ☐ PERJUDICARÁN ☐ POCO ☐ NO AFECTARÁN ☐ NO SABE ☐

12 ¿CREE USTED QUE ESTE PROYECTO CONTRIBUIRA A LA CONSERVACION DE LOS RECURSOS NATURALES DEL AREA?

SI ☐ MUCHO ☒ POCO ☐ NO ☐ NO SABE ☐

LLENAR LOS SIGUIENTES ESPACIOS SOLO A LOS QUE RESPONDEN AFIRMATIVAMENTE

12-A ¿CUÁLES RECURSOS SERÍAN AFECTADOS EN SU OPINIÓN?

1 _____
2 _____
3 _____

Observaciones

Encuestador: _____

“Muchas Gracias”

FORMULARIO DE PARTICIPACIÓN CIUDADANA

Estudio de Impacto Ambiental Categoría I

Proyecto: "Diseño, suministro, transporte, entrega e instalación de materiales y equipos, e interconexión para los proyectos de extensión de línea que incluyen: líneas de distribución eléctrica, luminarias públicas, transformadores, acometidas eléctricas, tapias e instalaciones eléctricas internas para viviendas de bajos recursos en comunidades en las provincias de Darién y Panamá. Denominadas lote 3. Comunidades El Totumo y el sector El Porvenir.

Encuesta para conocer la opinión ciudadana de los miembros de la comunidad con respecto al proyecto, probables impactos que pudieran generarse con la construcción, funcionamiento del mismo y beneficios para sus habitantes.

FECHA:

6, 4, 24

1- SEXO:

Masculino



Femenino



2- EDAD:

18 - 27



38 - 47



58 y más



28 - 37



48 - 57



3- ESTADO CIVIL:

Soltero/a:



Casado/a:



Unido/a:



Divorciado/a:



Viudo/a:



4- LUGAR DE RESIDENCIA: COMUNIDAD:

Medeti

CORREGIMIENTO:

5- NIVEL ESCOLAR MAXIMO:

PRIMARIA INCOMPLETA



PRIMARIA COMPLETA



SECUNDARIA INCOMPLETA



SECUNDARIA COMPLETA



OTRA

6- ¿QUÉ TIPO DE TRABAJO REALIZA?

AGRICULTOR/GANADO



EMPLEADO



PEON



PESCA Y AGRICULTURA



DESEMPLEADO



OTRA



COMERCIANTE



JUBILADO



CUAL?

7-¿TIENE USTED CONOCIMIENTO SOBRE LA CONSTRUCCIÓN DEL PROYECTO DE ELECTRIFICACION RURAL".

SI



¿Cómo se enteró?:

NO



(describir el proyecto):

8 ¿QUE OPINA USTED SOBRE LA CONSTRUCCIÓN DE ESTE PROYECTO CON RESPECTO A SU COMUNIDAD?

No afecta

9 ¿QUÉ BENEFICIOS PERCIBE USTED CON LA CONSTRUCCION DE ESTE PROYECTO PARA SU CORREGIMIENTO?

No sabe, creo que trabajo

10 ¿CONSIDERA USTED QUE LA OBRA DE CONSTRUCCIÓN Y OPERACIÓN DE ESTE PROYECTO CONTRIBUIRÁ A CREAR EMPLEOS PARA LOS MORADORES?

SI ☐ MUCHO ☐ POCO ☒ NO ☐ NO SABE ☐

11 ¿CREE USTED QUE LAS OBRAS DE CONSTRUCCIÓN Y OPERACIÓN DEL PROYECTO BENEFICIARÁN A LOS MORADORES MAS CERCANOS?

BENEFICIARÁN ☒ PERJUDICARÁN ☐ NO AFECTARÁN ☐
MUCHO ☒ POCO ☐ NO SABE ☐

12 ¿CREE USTED QUE ESTE PROYECTO CONTRIBUIRA A LA CONSERVACION DE LOS RECURSOS NATURALES DEL AREA?

SI ☐ MUCHO ☐ POCO ☐ NO ☐ NO SABE ☐

LLENAR LOS SIGUIENTES ESPACIOS SOLO A LOS QUE RESPONDEN AFIRMATIVAMENTE

12-A ¿CUÁLES RECURSOS SERÍAN AFECTADOS EN SU OPINIÓN?

1 _____
2 _____
3 _____

Observaciones

Encuestador: _____

“Muchas Gracias”

FORMULARIO DE PARTICIPACIÓN CIUDADANA

Estudio de Impacto Ambiental Categoría I

Proyecto: "Diseño, suministro, transporte, entrega e instalación de materiales y equipos, e interconexión para los proyectos de extensión de línea que incluyen: líneas de distribución eléctrica, luminarias públicas, transformadores, acometidas eléctricas, tapias e instalaciones eléctricas internas para viviendas de bajos recursos en comunidades en las provincias de Darién y Panamá. Denominadas lote 3. Comunidades El Totumo y el sector El Porvenir.

Encuesta para conocer la opinión ciudadana de los miembros de la comunidad con respecto al proyecto, probables impactos que pudieran generarse con la construcción, funcionamiento del mismo y beneficios para sus habitantes.

FECHA:

6.4.24

1- SEXO:

Masculino ☐

Femenino ☒

2- EDAD:

18 - 27 ☐

38 - 47 ☒

58 y más ☐

28 - 37 ☐

48 - 57 ☐

3- ESTADO CIVIL:

Soltero/a: ☐

Casado/a: ☒

Unido/a: ☐

Divorciado/a: ☐

Viudo/a: ☐

4- LUGAR DE RESIDENCIA: COMUNIDAD:

Mateli

CORREGIMIENTO:

5- NIVEL ESCOLAR MAXIMO:

PRIMARIA INCOMPLETA ☐

PRIMARIA COMPLETA ☐

SECUNDARIA INCOMPLETA ☐

SECUNDARIA COMPLETA ☒

OTRA ☐

6- ¿QUÉ TIPO DE TRABAJO REALIZA?

AGRICULTOR/GANADO ☐

EMPLEADO ☐

PEON ☐

PESCA Y AGRICULTURA ☐

DESEMPLEADO ☒

OTRA ☐

COMERCIANTE ☐

JUBILADO ☐

CUAL? ☐

7-¿TIENE USTED CONOCIMIENTO SOBRE LA CONSTRUCCIÓN DEL PROYECTO DE ELECTRIFICACION RURAL".

SI ☒ ¿Cómo se enteró?:

NO ☒ (describir el proyecto):

8 ¿QUE OPINA USTED SOBRE LA CONSTRUCCIÓN DE ESTE PROYECTO CON RESPECTO A SU COMUNIDAD?

No Sabe

9 ¿QUÉ BENEFICIOS PERCIBE USTED CON LA CONSTRUCCION DE ESTE PROYECTO PARA SU CORREGIMIENTO?

No Sabe

10 ¿CONSIDERA USTED QUE LA OBRA DE CONSTRUCCIÓN Y OPERACIÓN DE ESTE PROYECTO CONTRIBUIRÁ A CREAR EMPLEOS PARA LOS MORADORES?

SI ☐ MUCHO ☐ POCO ☒ NO ☐ NO SABE ☐

11 ¿CREE USTED QUE LAS OBRAS DE CONSTRUCCIÓN Y OPERACIÓN DEL PROYECTO BENEFICIARÁN A LOS MORADORES MAS CERCANOS?

BENEFICIARAN ☒ MUCHO ☒ PERJUDICARAN ☐ POCO ☐ NO AFECTARAN ☐ NO SABE ☐

12 ¿CREE USTED QUE ESTE PROYECTO CONTRIBUIRA A LA CONSERVACION DE LOS RECURSOS NATURALES DEL AREA?

SI ☐ MUCHO ☐ POCO ☐ NO ☐ NO SABE ☐

LLENAR LOS SIGUIENTES ESPACIOS SOLO A LOS QUE RESPONDEN AFIRMATIVAMENTE

12-A ¿CUÁLES RECURSOS SERÍAN AFECTADOS EN SU OPINIÓN?

1 _____
2 _____
3 _____

Observaciones

Encuestador: _____

“Muchas Gracias”

FORMULARIO DE PARTICIPACIÓN CIUDADANA

Estudio de Impacto Ambiental Categoría I

Proyecto: "Diseño, suministro, transporte, entrega e instalación de materiales y equipos, e interconexión para los proyectos de extensión de línea que incluyen: líneas de distribución eléctrica, luminarias públicas, transformadores, acometidas eléctricas, tapias e instalaciones eléctricas internas para viviendas de bajos recursos en comunidades en las provincias de Darién y Panamá. Denominadas lote 3. Comunidades El Totumo y el sector El Porvenir.

Encuesta para conocer la opinión ciudadana de los miembros de la comunidad con respecto al proyecto, probables impactos que pudieran generarse con la construcción, funcionamiento del mismo y beneficios para sus habitantes.

FECHA: 6.4.24

1- SEXO:

Masculino ☐

Femenino ☒

2- EDAD:

18 - 27 ☒

28 - 37 ☐

38 - 47 ☐

48 - 57 ☐

58 y más ☐

3- ESTADO CIVIL:

Soltero/a: ☒

Divorciado/a: ☐

Casado/a: ☐

Viudo/a: ☐

Unido/a: ☐

4- LUGAR DE RESIDENCIA: COMUNIDAD: Mateli

CORREGIMIENTO:

5- NIVEL ESCOLAR MAXIMO:

PRIMARIA INCOMPLETA ☐

PRIMARIA COMPLETA ☐

SECUNDARIA INCOMPLETA ☐

SECUNDARIA COMPLETA ☒

OTRA ☐

6- ¿QUÉ TIPO DE TRABAJO REALIZA?

AGRICULTOR/GANADO ☐

PESCA Y AGRICULTURA ☐

COMERCIANTE ☐

EMPLEADO ☐

DESEMPLEADO ☒

JUBILADO ☐

PEON ☐

OTRA ☐

CUAL? ☐

7-¿TIENE USTED CONOCIMIENTO SOBRE LA CONSTRUCCIÓN DEL PROYECTO DE ELECTRIFICACION RURAL?

SI ☒ ¿Cómo se enteró?: _____

NO ☒ (describir el proyecto): _____

8 ¿QUE OPINA USTED SOBRE LA CONSTRUCCIÓN DE ESTE PROYECTO CON RESPECTO A SU COMUNIDAD? No sabe

9 ¿QUÉ BENEFICIOS PERCIBE USTED CON LA CONSTRUCCION DE ESTE PROYECTO PARA SU CORREGIMIENTO? No sabe

10 ¿CONSIDERA USTED QUE LA OBRA DE CONSTRUCCIÓN Y OPERACIÓN DE ESTE PROYECTO CONTRIBUIRÁ A CREAR EMPLEOS PARA LOS MORADORES?

SI ☐ MUCHO ☐ POCO ☒ NO ☐ NO SABE ☐

11 ¿CREE USTED QUE LAS OBRAS DE CONSTRUCCIÓN Y OPERACIÓN DEL PROYECTO BENEFICIARÁN A LOS MORADORES MAS CERCANOS?

BENEFICIARÁN ☒ PERJUDICARÁN ☐ NO AFECTARÁN ☐
MUCHO ☐ POCO ☐ NO SABE ☐

12 ¿CREE USTED QUE ESTE PROYECTO CONTRIBUIRA A LA CONSERVACION DE LOS RECURSOS NATURALES DEL AREA?

SI ☐ MUCHO ☐ POCO ☐ NO ☐ NO SABE ☐

LLENAR LOS SIGUIENTES ESPACIOS SOLO A LOS QUE RESPONDEN AFIRMATIVAMENTE

12-A ¿CUÁLES RECURSOS SERÍAN AFECTADOS EN SU OPINIÓN?

1 _____
2 _____
3 _____

Observaciones

Encuestador: _____

“Muchas Gracias”

10 ¿CONSIDERA USTED QUE LA OBRA DE CONSTRUCCIÓN Y OPERACIÓN DE ESTE PROYECTO CONTRIBUIRÁ A CREAR EMPLEOS PARA LOS MORADORES?

SI ☐ MUCHO ☐ POCO ☒ NO ☐ NO SABE ☐

11 ¿CREE USTED QUE LAS OBRAS DE CONSTRUCCIÓN Y OPERACIÓN DEL PROYECTO BENEFICIARÁN A LOS MORADORES MAS CERCANOS?

BENEFICIARÁN ☒ PERJUDICARÁN ☐ NO AFECTARÁN ☐
MUCHO ☒ POCO ☐ NO SABE ☐

12 ¿CREE USTED QUE ESTE PROYECTO CONTRIBUIRA A LA CONSERVACION DE LOS RECURSOS NATURALES DEL AREA?

SI ☐ MUCHO ☐ POCO ☐ NO ☐ NO SABE ☐

LLENAR LOS SIGUIENTES ESPACIOS SOLO A LOS QUE RESPONDEN AFIRMATIVAMENTE

12-A ¿CUÁLES RECURSOS SERÍAN AFECTADOS EN SU OPINIÓN?

1 _____
2 _____
3 _____

Observaciones

Encuestador: _____

“Muchas Gracias”

FORMULARIO DE PARTICIPACIÓN CIUDADANA

Estudio de Impacto Ambiental Categoría I

Proyecto: "Diseño, suministro, transporte, entrega e instalación de materiales y equipos, e interconexión para los proyectos de extensión de línea que incluyen: líneas de distribución eléctrica, luminarias públicas, transformadores, acometidas eléctricas, tapas e instalaciones eléctricas internas para viviendas de bajos recursos en comunidades en las provincias de Darién y Panamá. Denominadas lote 3. Comunidades El Totumo y el sector El Porvenir.

Encuesta para conocer la opinión ciudadana de los miembros de la comunidad con respecto al proyecto, probables impactos que pudieran generarse con la construcción, funcionamiento del mismo y beneficios para sus habitantes.

FECHA:

6.4.24

1- SEXO:

Masculino



Femenino



2- EDAD:

18 - 27



38 - 47



58 y más



28 - 37



48 - 57



3- ESTADO CIVIL:

Soltero/a:



Casado/a:



Unido/a:



Divorciado/a:



Viudo/a:



4- LUGAR DE RESIDENCIA: COMUNIDAD:

Neteti

CORREGIMIENTO:

5- NIVEL ESCOLAR MAXIMO:

PRIMARIA INCOMPLETA



PRIMARIA COMPLETA



SECUNDARIA INCOMPLETA



SECUNDARIA COMPLETA



OTRA

6- ¿QUÉ TIPO DE TRABAJO REALIZA?

AGRICULTOR/GANADO



EMPLEADO



PEON



PESCA Y AGRICULTURA



DESEMPLEADO



OTRA



COMERCIANTE



JUBILADO



CUAL?

7-¿TIENE USTED CONOCIMIENTO SOBRE LA CONSTRUCCIÓN DEL PROYECTO DE ELECTRIFICACION RURAL?

SI



¿Cómo se enteró?:

NO



(describir el proyecto):

8 ¿QUE OPINA USTED SOBRE LA CONSTRUCCIÓN DE ESTE PROYECTO CON RESPECTO A SU COMUNIDAD?

No afecta

9 ¿QUÉ BENEFICIOS PERCIBE USTED CON LA CONSTRUCCION DE ESTE PROYECTO PARA SU CORREGIMIENTO?

aportación de trabajo

10 ¿CONSIDERA USTED QUE LA OBRA DE CONSTRUCCIÓN Y OPERACIÓN DE ESTE PROYECTO CONTRIBUIRÁ A CREAR EMPLEOS PARA LOS MORADORES?

SI ☐ MUCHO ☐ POCO ☒ NO ☐ NO SABE ☐

11 ¿CREE USTED QUE LAS OBRAS DE CONSTRUCCIÓN Y OPERACIÓN DEL PROYECTO BENEFICIARAN A LOS MORADORES MAS CERCANOS?

BENEFICIARAN ☒ MUCHO ☒ PERJUDICARAN ☐ POCO ☐ NO AFECTARAN ☐ NO SABE ☐

12 ¿CREE USTED QUE ESTE PROYECTO CONTRIBUIRA A LA CONSERVACION DE LOS RECURSOS NATURALES DEL AREA?

SI ☐ MUCHO ☐ POCO ☐ NO ☐ NO SABE ☐

LLENAR LOS SIGUIENTES ESPACIOS SOLO A LOS QUE RESPONDEN AFIRMATIVAMENTE

12-A ¿CUÁLES RECURSOS SERÍAN AFECTADOS EN SU OPINIÓN?

1 _____
2 _____
3 _____

Observaciones

Encuestador: _____

“Muchas Gracias”

FORMULARIO DE PARTICIPACIÓN CIUDADANA

Estudio de Impacto Ambiental Categoría I

Proyecto: "Diseño, suministro, transporte, entrega e instalación de materiales y equipos, e interconexión para los proyectos de extensión de línea que incluyen: líneas de distribución eléctrica, luminarias públicas, transformadores, acometidas eléctricas, tapias e instalaciones eléctricas internas para viviendas de bajos recursos en comunidades en las provincias de Darién y Panamá. Denominadas lote 3. Comunidades El Totumo y el sector El Porvenir.

Encuesta para conocer la opinión ciudadana de los miembros de la comunidad con respecto al proyecto, probables impactos que pudieran generarse con la construcción, funcionamiento del mismo y beneficios para sus habitantes.

FECHA: 6.14.24

1- SEXO:

Masculino ☐

Femenino ☒

2- EDAD:

18 - 27 ☐

38 - 47 ☒

58 y más ☐

28 - 37 ☐

48 - 57 ☐

3- ESTADO CIVIL:

Soltero/a: ☐

Casado/a: ☒

Unido/a: ☐

Divorciado/a: ☐

Viudo/a: ☐

4- LUGAR DE RESIDENCIA: COMUNIDAD: Neteti

CORREGIMIENTO:

5- NIVEL ESCOLAR MAXIMO:

PRIMARIA INCOMPLETA ☐

PRIMARIA COMPLETA ☐

SECUNDARIA INCOMPLETA ☐

SECUNDARIA COMPLETA ☒ OTRA _____

6- ¿QUÉ TIPO DE TRABAJO REALIZA?

AGRICULTOR/GANADO ☐

EMPLEADO ☐

PEON ☐

PESCA Y AGRICULTURA ☐

DESEMPLEADO ☐

OTRA ☐

COMERCIANTE ☐

JUBILADO ☐

CUAL? AMO de CASA

7-¿TIENE USTED CONOCIMIENTO SOBRE LA CONSTRUCCIÓN DEL PROYECTO DE ELECTRIFICACION RURAL?

SI ☐ ¿Cómo se enteró?: _____

NO ☒ (describir el proyecto): _____

8 ¿QUE OPINA USTED SOBRE LA CONSTRUCCIÓN DE ESTE PROYECTO CON RESPECTO A SU COMUNIDAD? No Sabe

9 ¿QUÉ BENEFICIOS PERCIBE USTED CON LA CONSTRUCCION DE ESTE PROYECTO PARA SU CORREGIMIENTO? No Sabe

10 ¿CONSIDERA USTED QUE LA OBRA DE CONSTRUCCIÓN Y OPERACIÓN DE ESTE PROYECTO CONTRIBUIRÁ A CREAR EMPLEOS PARA LOS MORADORES?

SI ☐ MUCHO ☐ POCO ☒ NO ☐ NO SABE ☐

11 ¿CREE USTED QUE LAS OBRAS DE CONSTRUCCIÓN Y OPERACIÓN DEL PROYECTO BENEFICIARÁN A LOS MORADORES MAS CERCANOS?

BENEFICIARÁN ☒ MUCHO ☒ PERJUDICARÁN ☐ POCO ☐ NO AFECTARÁN ☐ NO SABE ☐

12 ¿CREE USTED QUE ESTE PROYECTO CONTRIBUIRA A LA CONSERVACION DE LOS RECURSOS NATURALES DEL AREA?

SI ☐ MUCHO ☐ POCO ☐ NO ☐ NO SABE ☐

LLENAR LOS SIGUIENTES ESPACIOS SOLO A LOS QUE RESPONDEN AFIRMATIVAMENTE

12-A ¿CUÁLES RECURSOS SERÍAN AFECTADOS EN SU OPINIÓN?

1 _____
2 _____
3 _____

Observaciones

Encuestador: _____

"Muchas Gracias"

FORMULARIO DE PARTICIPACIÓN CIUDADANA

Estudio de Impacto Ambiental Categoría I

Proyecto: "Diseño, suministro, transporte, entrega e instalación de materiales y equipos, e interconexión para los proyectos de extensión de línea que incluyen: líneas de distribución eléctrica, luminarias públicas, transformadores, acometidas eléctricas, tapias e instalaciones eléctricas internas para viviendas de bajos recursos en comunidades en las provincias de Darién y Panamá. Denominadas lote 3. Comunidades El Totumo y el sector El Porvenir.

Encuesta para conocer la opinión ciudadana de los miembros de la comunidad con respecto al proyecto, probables impactos que pudieran generarse con la construcción, funcionamiento del mismo y beneficios para sus habitantes.

FECHA:

6/4/24

1- SEXO:

Masculino



Femenino



2- EDAD:

18 - 27



38 - 47



58 y más



28 - 37



48 - 57



3- ESTADO CIVIL:

Soltero/a:



Casado/a:



Unido/a:



Divorciado/a:



Viudo/a:



4- LUGAR DE RESIDENCIA: COMUNIDAD:

Notéti

CORREGIMIENTO:

5- NIVEL ESCOLAR MAXIMO:

PRIMARIA INCOMPLETA



PRIMARIA COMPLETA



SECUNDARIA INCOMPLETA



SECUNDARIA COMPLETA



OTRA

6- ¿QUÉ TIPO DE TRABAJO REALIZA?

AGRICULTOR/GANADO



EMPLEADO



PEON



PESCA Y AGRICULTURA



DESEMPLEADO



OTRA



COMERCIANTE



JUBILADO



CUAL?

7-¿TIENE USTED CONOCIMIENTO SOBRE LA CONSTRUCCIÓN DEL PROYECTO DE ELECTRIFICACION RURAL".

SI ☐ ¿Cómo se enteró?:

NO ☒ (describir el proyecto):

8 ¿QUE OPINA USTED SOBRE LA CONSTRUCCIÓN DE ESTE PROYECTO CON RESPECTO A SU COMUNIDAD?

9 ¿QUÉ BENEFICIOS PERCIBE USTED CON LA CONSTRUCCION DE ESTE PROYECTO PARA SU CORREGIMIENTO?

10 ¿CONSIDERA USTED QUE LA OBRA DE CONSTRUCCIÓN Y OPERACIÓN DE ESTE PROYECTO CONTRIBUIRÁ A CREAR EMPLEOS PARA LOS MORADORES?

SI ☐ MUCHO ☐ POCO ☐ NO ☐ NO SABE ☒

11 ¿CREE USTED QUE LAS OBRAS DE CONSTRUCCIÓN Y OPERACIÓN DEL PROYECTO BENEFICIARAN A LOS MORADORES MAS CERCANOS?

BENEFICIARAN ☐ PERJUDICARAN ☐ NO AFECTARAN ☐
MUCHO ☐ POCO ☐ NO SABE ☒

12 ¿CREE USTED QUE ESTE PROYECTO CONTRIBUIRA A LA CONSERVACION DE LOS RECURSOS NATURALES DEL AREA?

SI ☐ MUCHO ☐ POCO ☐ NO ☐ NO SABE ☒

LLENAR LOS SIGUIENTES ESPACIOS SOLO A LOS QUE RESPONDEN AFIRMATIVAMENTE

12-A ¿CUÁLES RECURSOS SERÍAN AFECTADOS EN SU OPINIÓN?

1 _____
2 _____
3 _____

Observaciones

Encuestador: _____

“Muchas Gracias”

FORMULARIO DE PARTICIPACIÓN CIUDADANA

Estudio de Impacto Ambiental Categoría I

Proyecto: "Diseño, suministro, transporte, entrega e instalación de materiales y equipos, e interconexión para los proyectos de extensión de línea que incluyen: líneas de distribución eléctrica, luminarias públicas, transformadores, acometidas eléctricas, tapias e instalaciones eléctricas internas para viviendas de bajos recursos en comunidades en las provincias de Darién y Panamá. Denominadas lote 3. Comunidades El Totumo y el sector El Porvenir.

Encuesta para conocer la opinión ciudadana de los miembros de la comunidad con respecto al proyecto, probables impactos que pudieran generarse con la construcción, funcionamiento del mismo y beneficios para sus habitantes.

FECHA: 6.4.24

1- SEXO:

Masculino ☐

Femenino ☒

2- EDAD:

18 - 27 ☒

28 - 37 ☐

38 - 47 ☐

48 - 57 ☐

58 y más ☐

3- ESTADO CIVIL:

Soltero/a: ☒

Divorciado/a: ☐

Casado/a: ☐

Viudo/a: ☐

Unido/a: ☐

4- LUGAR DE RESIDENCIA: COMUNIDAD: Matoli

CORREGIMIENTO:

5- NIVEL ESCOLAR MAXIMO:

PRIMARIA INCOMPLETA ☐

PRIMARIA COMPLETA ☐

SECUNDARIA INCOMPLETA ☐

SECUNDARIA COMPLETA ☒

OTRA

6- ¿QUÉ TIPO DE TRABAJO REALIZA?

AGRICULTOR/GANADO ☐

EMPLEADO ☐

PEON ☐

PESCA Y AGRICULTURA ☐

DESEMPLEADO ☒

OTRA ☐

COMERCIANTE ☐

JUBILADO ☐

CUAL? ☐

7-¿TIENE USTED CONOCIMIENTO SOBRE LA CONSTRUCCIÓN DEL PROYECTO DE ELECTRIFICACION RURAL".

SI ☐ ¿Cómo se enteró?:

NO ☒ (describir el proyecto):

8 ¿QUE OPINA USTED SOBRE LA CONSTRUCCIÓN DE ESTE PROYECTO CON RESPECTO A SU COMUNIDAD? No sabe que opinar

9 ¿QUÉ BENEFICIOS PERCIBE USTED CON LA CONSTRUCCION DE ESTE PROYECTO PARA SU CORREGIMIENTO?

10 ¿CONSIDERA USTED QUE LA OBRA DE CONSTRUCCIÓN Y OPERACIÓN DE ESTE PROYECTO CONTRIBUIRÁ A CREAR EMPLEOS PARA LOS MORADORES?

SI ☐ MUCHO ☐ POCO ☒ NO ☐ NO SABE ☐

11 ¿CREE USTED QUE LAS OBRAS DE CONSTRUCCIÓN Y OPERACIÓN DEL PROYECTO BENEFICIARÁN A LOS MORADORES MAS CERCANOS?

BENEFICIARÁN ☒ MUCHO ☒ PERJUDICARÁN ☐ POCO ☐ NO AFECTARÁN ☐ NO SABE ☐

12 ¿CREE USTED QUE ESTE PROYECTO CONTRIBUIRA A LA CONSERVACION DE LOS RECURSOS NATURALES DEL AREA?

SI ☐ MUCHO ☐ POCO ☐ NO ☐ NO SABE ☐

LLENAR LOS SIGUIENTES ESPACIOS SOLO A LOS QUE RESPONDEN AFIRMATIVAMENTE

12-A ¿CUÁLES RECURSOS SERÍAN AFECTADOS EN SU OPINIÓN?

1 _____
2 _____
3 _____

Observaciones

Encuestador: _____

“Muchas Gracias”

FORMULARIO DE PARTICIPACIÓN CIUDADANA

Estudio de Impacto Ambiental Categoría I

Proyecto: "Diseño, suministro, transporte, entrega e instalación de materiales y equipos, e interconexión para los proyectos de extensión de línea que incluyen: líneas de distribución eléctrica, luminarias públicas, transformadores, acometidas eléctricas, tapias e instalaciones eléctricas internas para viviendas de bajos recursos en comunidades en las provincias de Darién y Panamá. Denominadas lote 3. Comunidades El Totumo y el sector El Porvenir.

Encuesta para conocer la opinión ciudadana de los miembros de la comunidad con respecto al proyecto, probables impactos que pudieran generarse con la construcción, funcionamiento del mismo y beneficios para sus habitantes.

FECHA: 6.4.24

1- SEXO:

Masculino



Femenino ☐

2- EDAD:

18 - 27



38 - 47



58 y más



28 - 37



48 - 57



3- ESTADO CIVIL:

Soltero/a:



Casado/a:



Unido/a:



Divorciado/a:



Viudo/a:



4- LUGAR DE RESIDENCIA: COMUNIDAD:

Matoli

CORREGIMIENTO:

5- NIVEL ESCOLAR MAXIMO:

PRIMARIA INCOMPLETA ☐

PRIMARIA COMPLETA ☐

SECUNDARIA INCOMPLETA ☐

SECUNDARIA COMPLETA ☒

OTRA

6- ¿QUÉ TIPO DE TRABAJO REALIZA?

AGRICULTOR/GANADO



EMPLEADO



PEON



PESCA Y AGRICULTURA



DESEMPLEADO



OTRA



COMERCIANTE



JUBILADO



CUAL?



7-¿TIENE USTED CONOCIMIENTO SOBRE LA CONSTRUCCIÓN DEL PROYECTO DE ELECTRIFICACION RURAL".

SI ☐

¿Cómo se enteró?:

NO ☒

(describir el proyecto):

8 ¿QUE OPINA USTED SOBRE LA CONSTRUCCIÓN DE ESTE PROYECTO CON RESPECTO A SU COMUNIDAD?

No Sabo

9 ¿QUÉ BENEFICIOS PERCIBE USTED CON LA CONSTRUCCION DE ESTE PROYECTO PARA SU CORREGIMIENTO?

No Sabo

10 ¿CONSIDERA USTED QUE LA OBRA DE CONSTRUCCIÓN Y OPERACIÓN DE ESTE PROYECTO CONTRIBUIRÁ A CREAR EMPLEOS PARA LOS MORADORES?

SI ☐ MUCHO ☐ POCO ☒ NO ☐ NO SABE ☐

11 ¿CREE USTED QUE LAS OBRAS DE CONSTRUCCIÓN Y OPERACIÓN DEL PROYECTO BENEFICIARÁN A LOS MORADORES MAS CERCANOS?

BENEFICIARÁN ☒ MUCHO ☐ PERJUDICARÁN ☐ POCO ☐ NO AFECTARÁN ☐ NO SABE ☐

12 ¿CREE USTED QUE ESTE PROYECTO CONTRIBUIRA A LA CONSERVACION DE LOS RECURSOS NATURALES DEL AREA?

SI ☐ MUCHO ☐ POCO ☐ NO ☐ NO SABE ☐

LLENAR LOS SIGUIENTES ESPACIOS SOLO A LOS QUE RESPONDEN AFIRMATIVAMENTE

12-A ¿CUÁLES RECURSOS SERÍAN AFECTADOS EN SU OPINIÓN?

1 _____
2 _____
3 _____

Observaciones

Encuestador: _____

“Muchas Gracias”

FORMULARIO DE PARTICIPACIÓN CIUDADANA

Estudio de Impacto Ambiental Categoría I

Proyecto: "Diseño, suministro, transporte, entrega e instalación de materiales y equipos, e interconexión para los proyectos de extensión de línea que incluyen: líneas de distribución eléctrica, luminarias públicas, transformadores, acometidas eléctricas, tapias e instalaciones eléctricas internas para viviendas de bajos recursos en comunidades en las provincias de Darién y Panamá. Denominadas lote 3. Comunidades El Totumo y el sector El Porvenir.

Encuesta para conocer la opinión ciudadana de los miembros de la comunidad con respecto al proyecto, probables impactos que pudieran generarse con la construcción, funcionamiento del mismo y beneficios para sus habitantes.

FECHA:

6.4.24

1- SEXO:

Masculino

☒

Femenino

☐

2- EDAD:

18 - 27

☒

38 - 47

☐

58 y más

☐

28 - 37

☐

48 - 57

☐

3- ESTADO CIVIL:

Soltero/a:

☒

Casado/a:

☐

Unido/a:

☐

Divorciado/a:

☐

Viudo/a:

☐

4- LUGAR DE RESIDENCIA: COMUNIDAD:

El Totumo

CORREGIMIENTO:

5- NIVEL ESCOLAR MAXIMO:

PRIMARIA INCOMPLETA

☐

PRIMARIA COMPLETA

☐

SECUNDARIA INCOMPLETA

☐

SECUNDARIA COMPLETA

☒

OTRA

6- ¿QUÉ TIPO DE TRABAJO REALIZA?

AGRICULTOR/GANADO

☐

EMPLEADO

☐

PEON

☐

PESCA Y AGRICULTURA

☐

DESEMPLEADO

☒

OTRA

☐

COMERCIANTE

☐

JUBILADO

☐

CUAL?

7-¿TIENE USTED CONOCIMIENTO SOBRE LA CONSTRUCCIÓN DEL PROYECTO DE ELECTRIFICACION RURAL".

SI

☐

¿Cómo se enteró?:

NO

☒

(describir el proyecto):

8 ¿QUE OPINA USTED SOBRE LA CONSTRUCCIÓN DE ESTE PROYECTO CON RESPECTO A SU COMUNIDAD?

Beneficio por trabajo

9 ¿QUÉ BENEFICIOS PERCIBE USTED CON LA CONSTRUCCION DE ESTE PROYECTO PARA SU CORREGIMIENTO?

trabajo

10 ¿CONSIDERA USTED QUE LA OBRA DE CONSTRUCCIÓN Y OPERACIÓN DE ESTE PROYECTO CONTRIBUIRÁ A CREAR EMPLEOS PARA LOS MORADORES?

SI ☐ MUCHO ☐ POCO ☒ NO ☐ NO SABE ☐

11 ¿CREE USTED QUE LAS OBRAS DE CONSTRUCCIÓN Y OPERACIÓN DEL PROYECTO BENEFICIARÁN A LOS MORADORES MAS CERCANOS?

BENEFICIARÁN ☐ PERJUDICARÁN ☐ NO AFECTARÁN ☐
MUCHO ☒ POCO ☐ NO SABE ☐

12 ¿CREE USTED QUE ESTE PROYECTO CONTRIBUIRA A LA CONSERVACION DE LOS RECURSOS NATURALES DEL AREA?

SI ☐ MUCHO ☐ POCO ☐ NO ☐ NO SABE ☐

LLENAR LOS SIGUIENTES ESPACIOS SOLO A LOS QUE RESPONDEN AFIRMATIVAMENTE

12-A ¿CUÁLES RECURSOS SERÍAN AFECTADOS EN SU OPINIÓN?

1 _____
2 _____
3 _____

Observaciones

Encuestador: _____

“Muchas Gracias”

FORMULARIO DE PARTICIPACIÓN CIUDADANA

Estudio de Impacto Ambiental Categoría I

Proyecto: "Diseño, suministro, transporte, entrega e instalación de materiales y equipos, e interconexión para los proyectos de extensión de línea que incluyen: líneas de distribución eléctrica, luminarias públicas, transformadores, acometidas eléctricas, tapas e instalaciones eléctricas internas para viviendas de bajos recursos en comunidades en las provincias de Darién y Panamá. Denominadas lote 3. Comunidades El Totumo y el sector El Porvenir.

Encuesta para conocer la opinión ciudadana de los miembros de la comunidad con respecto al proyecto, probables impactos que pudieran generarse con la construcción, funcionamiento del mismo y beneficios para sus habitantes.

FECHA:

6.4.24

1- SEXO:

Masculino

☐

Femenino

☒

2- EDAD:

18 - 27

☒

38 - 47

☐

58 y más

☐

28 - 37

☐

48 - 57

☐

3- ESTADO CIVIL:

Soltero/a:

☒

Casado/a:

☐

Unido/a:

☐

Divorciado/a:

☐

Viudo/a:

☐

4- LUGAR DE RESIDENCIA: COMUNIDAD:

Metoti

CORREGIMIENTO:

5- NIVEL ESCOLAR MAXIMO:

PRIMARIA INCOMPLETA

☐

PRIMARIA COMPLETA

☐

SECUNDARIA INCOMPLETA

☐

SECUNDARIA COMPLETA

☐

OTRA

Universidad

6- ¿QUÉ TIPO DE TRABAJO REALIZA?

AGRICULTOR/GANADO

☐

EMPLEADO

☐

PEON

☐

PESCA Y AGRICULTURA

☐

DESEMPLEADO

☐

OTRA

☐

COMERCIANTE

☐

JUBILADO

☐

CUAL?

Estudiante

7-¿TIENE USTED CONOCIMIENTO SOBRE LA CONSTRUCCIÓN DEL PROYECTO DE ELECTRIFICACION RURAL".

SI

☐

¿Cómo se enteró?:

NO

☒

(describir el proyecto):

8 ¿QUE OPINA USTED SOBRE LA CONSTRUCCIÓN DE ESTE PROYECTO CON RESPECTO A SU COMUNIDAD?

No afecta, ayuda

9 ¿QUÉ BENEFICIOS PERCIBE USTED CON LA CONSTRUCCION DE ESTE PROYECTO PARA SU CORREGIMIENTO?

trabajo

10 ¿CONSIDERA USTED QUE LA OBRA DE CONSTRUCCIÓN Y OPERACIÓN DE ESTE PROYECTO CONTRIBUIRÁ A CREAR EMPLEOS PARA LOS MORADORES?

SI ☐ MUCHO ☐ POCO ☒ NO ☐ NO SABE ☐

11 ¿CREE USTED QUE LAS OBRAS DE CONSTRUCCIÓN Y OPERACIÓN DEL PROYECTO BENEFICIARÁN A LOS MORADORES MAS CERCANOS?

BENEFICIARÁN ☒ MUCHO ☐ PERJUDICARÁN ☐ POCO ☐ NO AFECTARÁN ☐ NO SABE ☐

12 ¿CREE USTED QUE ESTE PROYECTO CONTRIBUIRA A LA CONSERVACION DE LOS RECURSOS NATURALES DEL AREA?

SI ☐ MUCHO ☐ POCO ☐ NO ☐ NO SABE ☐

LLENAR LOS SIGUIENTES ESPACIOS SOLO A LOS QUE RESPONDEN AFIRMATIVAMENTE

12-A ¿CUÁLES RECURSOS SERÍAN AFECTADOS EN SU OPINIÓN?

1 _____
2 _____
3 _____

Observaciones

Encuestador: _____

“Muchas Gracias”

FORMULARIO DE PARTICIPACIÓN CIUDADANA

Estudio de Impacto Ambiental Categoría I

Proyecto: "Diseño, suministro, transporte, entrega e instalación de materiales y equipos, e interconexión para los proyectos de extensión de línea que incluyen: líneas de distribución eléctrica, luminarias públicas, transformadores, acometidas eléctricas, tapias e instalaciones eléctricas internas para viviendas de bajos recursos en comunidades en las provincias de Darién y Panamá. Denominadas lote 3. Comunidades El Totumo y el sector El Porvenir.

Encuesta para conocer la opinión ciudadana de los miembros de la comunidad con respecto al proyecto, probables impactos que pudieran generarse con la construcción, funcionamiento del mismo y beneficios para sus habitantes.

FECHA:

6.4.24

1- SEXO:

Masculino



Femenino



2- EDAD:

18 - 27



38 - 47



58 y más



28 - 37



48 - 57



3- ESTADO CIVIL:

Soltero/a:



Casado/a:



Unido/a:



Divorciado/a:



Viudo/a:



4- LUGAR DE RESIDENCIA: COMUNIDAD:

Meteti

CORREGIMIENTO:

5- NIVEL ESCOLAR MAXIMO:

PRIMARIA INCOMPLETA



PRIMARIA COMPLETA



SECUNDARIA INCOMPLETA



SECUNDARIA COMPLETA



OTRA

6- ¿QUÉ TIPO DE TRABAJO REALIZA?

AGRICULTOR/GANADO



EMPLEADO



PEON



PESCA Y AGRICULTURA



DESEMPLEADO



OTRA



COMERCIANTE



JUBILADO



CUAL?

7-¿TIENE USTED CONOCIMIENTO SOBRE LA CONSTRUCCIÓN DEL PROYECTO DE ELECTRIFICACION RURAL?

SI



¿Cómo se enteró?:

NO



(describir el proyecto):

8 ¿QUE OPINA USTED SOBRE LA CONSTRUCCIÓN DE ESTE PROYECTO CON RESPECTO A SU COMUNIDAD?

No nos afecta,

9 ¿QUÉ BENEFICIOS PERCIBE USTED CON LA CONSTRUCCION DE ESTE PROYECTO PARA SU CORREGIMIENTO?

trabajo

10 ¿CONSIDERA USTED QUE LA OBRA DE CONSTRUCCIÓN Y OPERACIÓN DE ESTE PROYECTO CONTRIBUIRÁ A CREAR EMPLEOS PARA LOS MORADORES?

SI ☐ MUCHO ☒ POCO ☐ NO ☐ NO SABE ☐

11 ¿CREE USTED QUE LAS OBRAS DE CONSTRUCCIÓN Y OPERACIÓN DEL PROYECTO BENEFICIARÁN A LOS MORADORES MAS CERCANOS?

BENEFICIARÁN ☒ MUCHO ☐ PERJUDICARÁN ☐ POCO ☐ NO AFECTARÁN ☐ NO SABE ☐

12 ¿CREE USTED QUE ESTE PROYECTO CONTRIBUIRA A LA CONSERVACION DE LOS RECURSOS NATURALES DEL AREA?

SI ☐ MUCHO ☒ POCO ☐ NO ☐ NO SABE ☐

LLENAR LOS SIGUIENTES ESPACIOS SOLO A LOS QUE RESPONDEN AFIRMATIVAMENTE

12-A ¿CUÁLES RECURSOS SERÍAN AFECTADOS EN SU OPINIÓN?

1 _____
2 _____
3 _____

Observaciones

Encuestador: _____

"Muchas Gracias"

FORMULARIO DE PARTICIPACIÓN CIUDADANA
Estudio de Impacto Ambiental Categoría I

Proyecto: "Diseño, suministro, transporte, entrega e instalación de materiales y equipos, e interconexión para los proyectos de extensión de línea que incluyen: líneas de distribución eléctrica, luminarias públicas, transformadores, acometidas eléctricas, tapias e instalaciones eléctricas internas para viviendas de bajos recursos en comunidades en las provincias de Darién y Panamá. Denominadas lote 3. Comunidades El Totumo y el sector El Porvenir.

Encuesta para conocer la opinión ciudadana de los miembros de la comunidad con respecto al proyecto, probables impactos que pudieran generarse con la construcción, funcionamiento del mismo y beneficios para sus habitantes.

FECHA:

6.4.24

1- SEXO:

Masculino ☐

Femenino ☒

2- EDAD:

18 - 27 ☒

28 - 37 ☐

38 - 47 ☐

48 - 57 ☐

58 y más ☐

3- ESTADO CIVIL:

Soltero/a: ☒

Divorciado/a: ☐

Casado/a: ☐

Viudo/a: ☐

Unido/a: ☐

4- LUGAR DE RESIDENCIA: COMUNIDAD:

Matoli

CORREGIMIENTO:

5- NIVEL ESCOLAR MAXIMO:

PRIMARIA INCOMPLETA ☐

PRIMARIA COMPLETA ☐

SECUNDARIA INCOMPLETA ☐

SECUNDARIA COMPLETA ☒

OTRA

6- ¿QUÉ TIPO DE TRABAJO REALIZA?

AGRICULTOR/GANADO ☐

EMPLEADO ☐

PEON ☐

PESCA Y AGRICULTURA ☐

DESEMPLEADO ☒

OTRA ☐

COMERCIANTE ☐

JUBILADO ☐

CUAL? ☐

7-¿TIENE USTED CONOCIMIENTO SOBRE LA CONSTRUCCIÓN DEL PROYECTO DE ELECTRIFICACION RURAL".

SI ☐

¿Cómo se enteró?:

NO ☒

(describir el proyecto):

8 ¿QUE OPINA USTED SOBRE LA CONSTRUCCIÓN DE ESTE PROYECTO CON RESPECTO A SU COMUNIDAD?

No afecta

9 ¿QUÉ BENEFICIOS PERCIBE USTED CON LA CONSTRUCCION DE ESTE PROYECTO PARA SU CORREGIMIENTO?

gratuidades

10 ¿CONSIDERA USTED QUE LA OBRA DE CONSTRUCCIÓN Y OPERACIÓN DE ESTE PROYECTO CONTRIBUIRÁ A CREAR EMPLEOS PARA LOS MORADORES?

SI ☐ MUCHO ☐ POCO ☒ NO ☐ NO SABE ☐

11 ¿CREE USTED QUE LAS OBRAS DE CONSTRUCCIÓN Y OPERACIÓN DEL PROYECTO BENEFICIARÁN A LOS MORADORES MAS CERCANOS?

BENEFICIARÁN ☒ MUCHO ☒ PERJUDICARÁN ☐ POCO ☐ NO AFECTARÁN ☐ NO SABE ☐

12 ¿CREE USTED QUE ESTE PROYECTO CONTRIBUIRA A LA CONSERVACION DE LOS RECURSOS NATURALES DEL AREA?

SI ☐ MUCHO ☒ POCO ☐ NO ☐ NO SABE ☐

LLENAR LOS SIGUIENTES ESPACIOS SOLO A LOS QUE RESPONDEN AFIRMATIVAMENTE

12-A ¿CUÁLES RECURSOS SERÍAN AFECTADOS EN SU OPINIÓN?

1 _____
2 _____
3 _____

Observaciones

Encuestador: _____

“Muchas Gracias”

FORMULARIO DE PARTICIPACIÓN CIUDADANA

Estudio de Impacto Ambiental Categoría I

Proyecto: "Diseño, suministro, transporte, entrega e instalación de materiales y equipos, e interconexión para los proyectos de extensión de línea que incluyen: líneas de distribución eléctrica, luminarias públicas, transformadores, acometidas eléctricas, tapias e instalaciones eléctricas internas para viviendas de bajos recursos en comunidades en las provincias de Darién y Panamá. Denominadas lote 3. Comunidades El Totumo y el sector El Porvenir.

Encuesta para conocer la opinión ciudadana de los miembros de la comunidad con respecto al proyecto, probables impactos que pudieran generarse con la construcción, funcionamiento del mismo y beneficios para sus habitantes.

FECHA: 6.4.24

1- SEXO:

Masculino



Femenino ☐

2- EDAD:

18 - 27



38 - 47



58 y más



28 - 37



48 - 57



3- ESTADO CIVIL:

Soltero/a:



Casado/a:



Unido/a:



Divorciado/a:



Viudo/a:



4- LUGAR DE RESIDENCIA: COMUNIDAD:

Mateti

CORREGIMIENTO:

5- NIVEL ESCOLAR MAXIMO:

PRIMARIA INCOMPLETA



PRIMARIA COMPLETA



SECUNDARIA INCOMPLETA



SECUNDARIA COMPLETA



OTRA

6- ¿QUÉ TIPO DE TRABAJO REALIZA?

AGRICULTOR/GANADO



EMPLEADO



PEON



PESCA Y AGRICULTURA



DESEMPLEADO



OTRA



COMERCIANTE



JUBILADO



CUAL?

7-¿TIENE USTED CONOCIMIENTO SOBRE LA CONSTRUCCIÓN DEL PROYECTO DE ELECTRIFICACION RURAL".

SI ☐ ¿Cómo se enteró?:

NO ☒ (describir el proyecto):

8 ¿QUE OPINA USTED SOBRE LA CONSTRUCCIÓN DE ESTE PROYECTO CON RESPECTO A SU COMUNIDAD?

No afecta, que bucho para ellos

9 ¿QUÉ BENEFICIOS PERCIBE USTED CON LA CONSTRUCCION DE ESTE PROYECTO PARA SU CORREGIMIENTO?

trabajo

10 ¿CONSIDERA USTED QUE LA OBRA DE CONSTRUCCIÓN Y OPERACIÓN DE ESTE PROYECTO CONTRIBUIRÁ A CREAR EMPLEOS PARA LOS MORADORES?

SI ☒ MUCHO ☐ POCO ☐ NO ☐ NO SABE ☐

11 ¿CREE USTED QUE LAS OBRAS DE CONSTRUCCIÓN Y OPERACIÓN DEL PROYECTO BENEFICIARÁN A LOS MORADORES MAS CERCANOS?

BENEFICIARÁN ☒ MUCHO ☐ PERJUDICARÁN ☐ POCO ☐ NO AFECTARÁN ☐ NO SABE ☐

12 ¿CREE USTED QUE ESTE PROYECTO CONTRIBUIRA A LA CONSERVACION DE LOS RECURSOS NATURALES DEL AREA?

SI ☒ MUCHO ☐ POCO ☐ NO ☐ NO SABE ☐

LLENAR LOS SIGUIENTES ESPACIOS SOLO A LOS QUE RESPONDEN AFIRMATIVAMENTE

12-A ¿CUÁLES RECURSOS SERÍAN AFECTADOS EN SU ORINIÓN?

1 _____
2 _____
3 _____

Observaciones

Encuestador: _____

“Muchas Gracias”

FORMULARIO DE PARTICIPACIÓN CIUDADANA

Estudio de Impacto Ambiental Categoría I

Proyecto: "Diseño, suministro, transporte, entrega e instalación de materiales y equipos, e interconexión para los proyectos de extensión de línea que incluyen: líneas de distribución eléctrica, luminarias públicas, transformadores, acometidas eléctricas, tapias e instalaciones eléctricas internas para viviendas de bajos recursos en comunidades en las provincias de Darién y Panamá. Denominadas lote 3. Comunidades El Totumo y el sector El Porvenir.

Encuesta para conocer la opinión ciudadana de los miembros de la comunidad con respecto al proyecto, probables impactos que pudieran generarse con la construcción, funcionamiento del mismo y beneficios para sus habitantes.

FECHA:

6, 4, 24

1- SEXO:

Masculino ☐

Femenino ☒

2- EDAD:

18 - 27 ☒

38 - 47 ☐

58 y más ☐

28 - 37 ☐

48 - 57 ☐

3- ESTADO CIVIL:

Soltero/a: ☒

Casado/a: ☐

Unido/a: ☐

Divorciado/a: ☐

Viudo/a: ☐

4- LUGAR DE RESIDENCIA: COMUNIDAD:

Mateti

CORREGIMIENTO:

5- NIVEL ESCOLAR MAXIMO:

PRIMARIA INCOMPLETA ☐

PRIMARIA COMPLETA ☐

SECUNDARIA INCOMPLETA ☐

SECUNDARIA COMPLETA ☒

OTRA

6- ¿QUÉ TIPO DE TRABAJO REALIZA?

AGRICULTOR/GANADO ☐

EMPLEADO ☐

PEON ☐

PESCA Y AGRICULTURA ☐

DESEMPLEADO ☒

OTRA ☐

COMERCIANTE ☐

JUBILADO ☐

CUAL? ☐

7-¿TIENE USTED CONOCIMIENTO SOBRE LA CONSTRUCCIÓN DEL PROYECTO DE ELECTRIFICACION RURAL?

SI ☒ ¿Cómo se enteró?:

NO ☐ (describir el proyecto):

8 ¿QUE OPINA USTED SOBRE LA CONSTRUCCIÓN DE ESTE PROYECTO CON RESPECTO A SU COMUNIDAD?

No afecta

9 ¿QUÉ BENEFICIOS PERCIBE USTED CON LA CONSTRUCCION DE ESTE PROYECTO PARA SU CORREGIMIENTO?

Trabajo

10 ¿CONSIDERA USTED QUE LA OBRA DE CONSTRUCCIÓN Y OPERACIÓN DE ESTE PROYECTO CONTRIBUIRÁ A CREAR EMPLEOS PARA LOS MORADORES?

SI ☐ MUCHO ☐ POCO ☒ NO ☐ NO SABE ☐

11 ¿CREE USTED QUE LAS OBRAS DE CONSTRUCCIÓN Y OPERACIÓN DEL PROYECTO BENEFICIARÁN A LOS MORADORES MAS CERCANOS?

BENEFICIARÁN ☒ MUCHO ☒ PERJUDICARÁN ☐ POCO ☐ NO AFECTARÁN ☐ NO SABE ☐

12 ¿CREE USTED QUE ESTE PROYECTO CONTRIBUIRA A LA CONSERVACION DE LOS RECURSOS NATURALES DEL AREA?

SI ☐ MUCHO ☐ POCO ☐ NO ☐ NO SABE ☐

LLENAR LOS SIGUIENTES ESPACIOS SOLO A LOS QUE RESPONDEN AFIRMATIVAMENTE

12-A ¿CUÁLES RECURSOS SERÍAN AFECTADOS EN SU OPINIÓN?

1 _____
2 _____
3 _____

Observaciones

Encuestador: _____

“Muchas Gracias”

Estudio de Impacto Ambiental Categoría I

Encuesta para conocer la opinión ciudadana de los miembros de la comunidad con respecto al proyecto, probables impactos que pudieran generarse con la construcción, funcionamiento del mismo y beneficios para sus habitantes.

1- SEXO:

Masculino ☐

Femenino ☒

2- EDAD:

18-27

38-47

58 y más

28-37

48 - 57

3- ESTADO CIVIL:

Soltero/a: ☐

Casado/a: ☒

Unido/a: ☐

Divorciado/a: ☐

Viude/a:

4- LUGAR DE RESIDENCIA: COMUNIDAD: *Melchor*

CORREGIMIENTO:

5- NIVEL ESCOLAR MAXIMO:

PRIMARIA INCOMPLETA ☐

PRIMARIA COMPLETA ☐SECUNDARIA INCOMPLETA ☐

SECUNDARIA COMPLETA ☒

OTRA

6- ¿QUÉ TIPO DE TRABAJO REALIZA?

AGRICULTOR/GANADO

EMPLEADO

PEON ☐

PESCA Y AGRICULTURA

DESEMPLEADO

OTRA ☐

COMERCIANTE



JUBILADO

CUAL? 4

7-¿TIENE USTED CONOCIMIENTO SOBRE LA CONSTRUCCIÓN DEL PROYECTO DE ELECTRIFICACION RURAL?.

SI ☐ ¿Cómo se enteró?:

NO (describir el proyecto):

8 ¿QUE OPINA USTED SOBRE LA CONSTRUCCIÓN DE ESTE PROYECTO CON RESPECTO A SU COMUNIDAD? *no está en armonía*

9 ¿QUÉ BENEFICIOS PERCIBE USTED CON LA CONSTRUCCION DE ESTE PROYECTO PARA SU CORREGIMIENTO? *mejora de la infraestructura*

10 ¿CONSIDERA USTED QUE LA OBRA DE CONSTRUCCIÓN Y OPERACIÓN DE ESTE PROYECTO CONTRIBUIRÁ A CREAR EMPLEOS PARA LOS MORADORES?

SI ☐ MUCHO ☐ POCO ☐ NO ☐ ~~NO SABE ☐~~

11 ¿CREE USTED QUE LAS OBRAS DE CONSTRUCCIÓN Y OPERACIÓN DEL PROYECTO BENEFICIARÁN A LOS MORADORES MAS CERCANOS?

BENEFICIARÁN ☐ PERJUDICARÁN ☐ NO AFECTARÁN ☐
MUCHO ☐ POCO ☐ NO SABE ☒

12 ¿CREE USTED QUE ESTE PROYECTO CONTRIBUIRA A LA CONSERVACION DE LOS RECURSOS NATURALES DEL AREA?

SI ☐ MUCHO ☐ POCO ☐ NO ☐ ~~NO SABE ☐~~

LLENAR LOS SIGUIENTES ESPACIOS SOLO A LOS QUE RESPONDEN AFIRMATIVAMENTE

12-A ¿CUÁLES RECURSOS SERÍAN AFECTADOS EN SU OPINIÓN?

1 _____
2 _____
3 _____

Observaciones

Encuestador: _____

“Muchas Gracias”

FORMULARIO DE PARTICIPACIÓN CIUDADANA

Estudio de Impacto Ambiental Categoría I

Proyecto: "Diseño, suministro, transporte, entrega e instalación de materiales y equipos, e interconexión para los proyectos de extensión de línea que incluyen: líneas de distribución eléctrica, luminarias públicas, transformadores, acometidas eléctricas, tapias e instalaciones eléctricas internas para viviendas de bajos recursos en comunidades en las provincias de Darién y Panamá. Denominadas lote 3. Comunidades El Totumo y el sector El Porvenir.

Encuesta para conocer la opinión ciudadana de los miembros de la comunidad con respecto al proyecto, probables impactos que pudieran generarse con la construcción, funcionamiento del mismo y beneficios para sus habitantes.

FECHA:

6.4.24

1- SEXO:

Masculino ☐

Femenino ☒

2- EDAD:

18 - 27 ☐

38 - 47 ☐

58 y más ☐

28 - 37 ☐

48 - 57 ☒

3- ESTADO CIVIL:

Soltero/a: ☐

Casado/a: ☒

Unido/a: ☐

Divorciado/a: ☐

Viudo/a: ☐

4- LUGAR DE RESIDENCIA: COMUNIDAD:

Meteti

CORREGIMIENTO:

5- NIVEL ESCOLAR MAXIMO:

PRIMARIA INCOMPLETA ☐

PRIMARIA COMPLETA ☐

SECUNDARIA INCOMPLETA ☐

SECUNDARIA COMPLETA ☒

OTRA

6- ¿QUÉ TIPO DE TRABAJO REALIZA?

AGRICULTOR/GANADO ☐

EMPLEADO ☐

PEON ☐

PESCA Y AGRICULTURA ☐

DESEMPLEADO ☒

OTRA ☐

COMERCIANTE ☐

JUBILADO ☐

CUAL?

7-¿TIENE USTED CONOCIMIENTO SOBRE LA CONSTRUCCIÓN DEL PROYECTO DE ELECTRIFICACION RURAL".

SI ☐ ¿Cómo se enteró?:

NO ☒ (describir el proyecto):

8 ¿QUE OPINA USTED SOBRE LA CONSTRUCCIÓN DE ESTE PROYECTO CON RESPECTO A SU COMUNIDAD? No afecta

9 ¿QUÉ BENEFICIOS PERCIBE USTED CON LA CONSTRUCCION DE ESTE PROYECTO PARA SU CORREGIMIENTO? gnb trabajo trabajo

10 ¿CONSIDERA USTED QUE LA OBRA DE CONSTRUCCIÓN Y OPERACIÓN DE ESTE PROYECTO CONTRIBUIRÁ A CREAR EMPLEOS PARA LOS MORADORES?

SI ☐ MUCHO ☒ POCO ☐ NO ☐ NO SABE ☐

11 ¿CREE USTED QUE LAS OBRAS DE CONSTRUCCIÓN Y OPERACIÓN DEL PROYECTO BENEFICIARÁN A LOS MORADORES MAS CERCANOS?

BENEFICIARÁN ☒ PERJUDICARÁN ☐ NO AFECTARÁN ☐
MUCHO ☐ POCO ☐ NO SABE ☐

12 ¿CREE USTED QUE ESTE PROYECTO CONTRIBUIRA A LA CONSERVACION DE LOS RECURSOS NATURALES DEL AREA?

SI ☐ MUCHO ☒ POCO ☐ NO ☐ NO SABE ☐

LLENAR LOS SIGUIENTES ESPACIOS SOLO A LOS QUE RESPONDEN AFIRMATIVAMENTE

12-A ¿CUÁLES RECURSOS SERÍAN AFECTADOS EN SU OPINIÓN?

1

2

3

Observaciones

Encuestador:

“Muchas Gracias”

FORMULARIO DE PARTICIPACIÓN CIUDADANA

Estudio de Impacto Ambiental Categoría I

Proyecto: "Diseño, suministro, transporte, entrega e instalación de materiales y equipos, e interconexión para los proyectos de extensión de línea que incluyen: líneas de distribución eléctrica, luminarias públicas, transformadores, acometidas eléctricas, tapias e instalaciones eléctricas internas para viviendas de bajos recursos en comunidades en las provincias de Darién y Panamá. Denominadas lote 3. Comunidades El Totumo y el sector El Porvenir.

Encuesta para conocer la opinión ciudadana de los miembros de la comunidad con respecto al proyecto, probables impactos que pudieran generarse con la construcción, funcionamiento del mismo y beneficios para sus habitantes.

FECHA:

6.4.24

1- SEXO:

Masculino



Femenino



2- EDAD:

18 - 27



38 - 47



58 y más



28 - 37



48 - 57



3- ESTADO CIVIL:

Soltero/a:



Casado/a:



Unido/a:



Divorciado/a:



Viudo/a:



4- LUGAR DE RESIDENCIA: COMUNIDAD:

Nateti

CORREGIMIENTO:

5- NIVEL ESCOLAR MAXIMO:

PRIMARIA INCOMPLETA



PRIMARIA COMPLETA



SECUNDARIA INCOMPLETA



SECUNDARIA COMPLETA



OTRA

6- ¿QUÉ TIPO DE TRABAJO REALIZA?

AGRICULTOR/GANADO



EMPLEADO



PEON



PESCA Y AGRICULTURA



DESEMPLEADO



OTRA



COMERCIANTE



JUBILADO



CUAL?

7-¿TIENE USTED CONOCIMIENTO SOBRE LA CONSTRUCCIÓN DEL PROYECTO DE ELECTRIFICACION RURAL?

SI



¿Cómo se enteró?:

NO



(describir el proyecto):

8 ¿QUE OPINA USTED SOBRE LA CONSTRUCCIÓN DE ESTE PROYECTO CON RESPECTO A SU COMUNIDAD?

9 ¿QUÉ BENEFICIOS PERCIBE USTED CON LA CONSTRUCCION DE ESTE PROYECTO PARA SU CORREGIMIENTO?

10 ¿CONSIDERA USTED QUE LA OBRA DE CONSTRUCCIÓN Y OPERACIÓN DE ESTE PROYECTO CONTRIBUIRÁ A CREAR EMPLEOS PARA LOS MORADORES?

SI ☐ MUCHO ☐ POCO ☒ NO ☐ NO SABE ☐

11 ¿CREE USTED QUE LAS OBRAS DE CONSTRUCCIÓN Y OPERACIÓN DEL PROYECTO BENEFICIARÁN A LOS MORADORES MAS CERCANOS?

BENEFICIARÁN ☒ MUCHO ☐ PERJUDICARÁN ☐ POCO ☐ NO AFECTARÁN ☐ NO SABE ☐

12 ¿CREE USTED QUE ESTE PROYECTO CONTRIBUIRA A LA CONSERVACION DE LOS RECURSOS NATURALES DEL AREA?

SI ☐ MUCHO ☐ POCO ☐ NO ☐ NO SABE ☐

LLENAR LOS SIGUIENTES ESPACIOS SOLO A LOS QUE RESPONDEN AFIRMATIVAMENTE

12-A ¿CUÁLES RECURSOS SERÍAN AFECTADOS EN SU OPINIÓN?

1 _____
2 _____
3 _____

Observaciones

Encuestador: _____

“Muchas Gracias”

Estudio de Impacto Ambiental Categoría I

Encuesta para conocer la opinión ciudadana de los miembros de la comunidad con respecto al proyecto, probables impactos que pudieran generarse con la construcción, funcionamiento del mismo y beneficios para sus habitantes.

Femenino ☒

58 y más 

Unido/a:

CORREGIMIENTO:

AGRICULTOR/GANADO ☐ EMPLEADO ☒ PEON ☐
PESCA Y AGRICULTURA ☐ DESEMPLEADO ☐ OTRA ☐
COMERCIANTE ☐ JUBILADO ☐ CUAL? ☐

9 ¿QUÉ BENEFICIOS PERCIBE USTED CON LA CONSTRUCCION DE ESTE PROYECTO PARA SU CORREGIMIENTO? Trabajo

10 ¿CONSIDERA USTED QUE LA OBRA DE CONSTRUCCIÓN Y OPERACIÓN DE ESTE PROYECTO CONTRIBUIRÁ A CREAR EMPLEOS PARA LOS MORADORES?

SI ☐ MUCHO ☐ POCO ☒ NO ☐ NO SABE ☐

11 ¿CREE USTED QUE LAS OBRAS DE CONSTRUCCIÓN Y OPERACIÓN DEL PROYECTO BENEFICIARÁN A LOS MORADORES MAS CERCANOS?

BENEFICIARÁN ☒ PERJUDICARÁN ☐ NO AFECTARÁN ☐
MUCHO ☒ POCO ☐ NO SABE ☐

12 ¿CREE USTED QUE ESTE PROYECTO CONTRIBUIRA A LA CONSERVACION DE LOS RECURSOS NATURALES DEL AREA?

SI ☐ MUCHO ☐ POCO ☐ NO ☐ NO SABE ☐

LLENAR LOS SIGUIENTES ESPACIOS SOLO A LOS QUE RESPONDEN AFIRMATIVAMENTE

12-A ¿CUÁLES RECURSOS SERÍAN AFECTADOS EN SU OPINIÓN?

1 _____
2 _____
3 _____

Observaciones

Encuestador: _____

“Muchas Gracias”

Estudio de Impacto Ambiental Categoría I

RE USTED CON LA CONSTRUCCION

10 ¿CONSIDERA USTED QUE LA OBRA DE CONSTRUCCIÓN Y OPERACIÓN DE ESTE PROYECTO CONTRIBUIRÁ A CREAR EMPLEOS PARA LOS MORADORES?

SI ☐ MUCHO ☐ POCO ☒ NO ☐ NO SABE ☐

11 ¿CREE USTED QUE LAS OBRAS DE CONSTRUCCIÓN Y OPERACIÓN DEL PROYECTO BENEFICIARÁN A LOS MORADORES MAS CERCANOS?

BENEFICIARÁN ☒ MUCHO ☐ PERJUDICARÁN ☐ POCO ☐ NO AFECTARÁN ☐ NO SABE ☐

12 ¿CREE USTED QUE ESTE PROYECTO CONTRIBUIRA A LA CONSERVACION DE LOS RECURSOS NATURALES DEL AREA?

SI ☐ MUCHO ☒ POCO ☐ NO ☐ NO SABE ☐

LLENAR LOS SIGUIENTES ESPACIOS SOLO A LOS QUE RESPONDEN AFIRMATIVAMENTE

12-A ¿CUÁLES RECURSOS SERÍAN AFECTADOS EN SU OPINIÓN?

1 _____
2 _____
3 _____

Observaciones

Encuestador: _____

"Muchas Gracias"

FORMULARIO DE PARTICIPACIÓN CIUDADANA

Estudio de Impacto Ambiental Categoría I

Proyecto: "Diseño, suministro, transporte, entrega e instalación de materiales y equipos, e interconexión para los proyectos de extensión de línea que incluyen: líneas de distribución eléctrica, luminarias públicas, transformadores, acometidas eléctricas, tapias e instalaciones eléctricas internas para viviendas de bajos recursos en comunidades en las provincias de Darién y Panamá. Denominadas lote 3. Comunidades El Totumo y el sector El Porvenir.

Encuesta para conocer la opinión ciudadana de los miembros de la comunidad con respecto al proyecto, probables impactos que pudieran generarse con la construcción, funcionamiento del mismo y beneficios para sus habitantes.

FECHA: 6.4.24

1- SEXO: Masculino ☒ Femenino ☐

2- EDAD: 18 - 27 ☐ 38 - 47 ☐ 58 y más ☒
28 - 37 ☐ 48 - 57 ☐

3- ESTADO CIVIL: Soltero/a: ☐ Casado/a: ☒ Unido/a: ☐
Divorciado/a: ☐ Viudo/a: ☐

4- LUGAR DE RESIDENCIA: COMUNIDAD: Meteti CORREGIMIENTO: _____

5- NIVEL ESCOLAR MAXIMO:

PRIMARIA INCOMPLETA ☐ PRIMARIA COMPLETA ☐ SECUNDARIA INCOMPLETA ☐
SECUNDARIA COMPLETA ☒ OTRA _____

6- ¿QUÉ TIPO DE TRABAJO REALIZA?

AGRICULTOR/GANADO ☐ EMPLEADO ☐ PEON ☐
PESCA Y AGRICULTURA ☐ DESEMPLEADO ☐ OTRA ☐
COMERCIANTE ☐ JUBILADO ☒ CUAL? _____

7- ¿TIENE USTED CONOCIMIENTO SOBRE LA CONSTRUCCIÓN DEL PROYECTO DE ELECTRIFICACION RURAL".

SI ☒ ¿Cómo se enteró?: _____
NO ☐ (describir el proyecto): _____

8 ¿QUE OPINA USTED SOBRE LA CONSTRUCCIÓN DE ESTE PROYECTO, CON RESPECTO A SU COMUNIDAD? Bueno idea y lo necesitamos

9 ¿QUÉ BENEFICIOS PERCIBE USTED CON LA CONSTRUCCION DE ESTE PROYECTO PARA SU CORREGIMIENTO? Trabajo

10 ¿CONSIDERA USTED QUE LA OBRA DE CONSTRUCCIÓN Y OPERACIÓN DE ESTE PROYECTO CONTRIBUIRÁ A CREAR EMPLEOS PARA LOS MORADORES?

SI ☐ MUCHO ☐ POCO ☒ NO ☐ NO SABE ☐

11 ¿CREE USTED QUE LAS OBRAS DE CONSTRUCCIÓN Y OPERACIÓN DEL PROYECTO BENEFICIARÁN A LOS MORADORES MAS CERCANOS?

BENEFICIARÁN ☒ MUCHO ☐ PERJUDICARÁN ☐ POCO ☐ NO AFECTARÁN ☐ NO SABE ☐

12 ¿CREE USTED QUE ESTE PROYECTO CONTRIBUIRA A LA CONSERVACION DE LOS RECURSOS NATURALES DEL AREA?

SI ☐ MUCHO ☐ POCO ☐ NO ☐ NO SABE ☐

LLENAR LOS SIGUIENTES ESPACIOS SOLO A LOS QUE RESPONDEN AFIRMATIVAMENTE

12-A ¿CUÁLES RECURSOS SERÍAN AFECTADOS EN SU OPINIÓN?

1 _____
2 _____
3 _____

Observaciones

Encuestador: _____

"Muchas Gracias"

FORMULARIO DE PARTICIPACIÓN CIUDADANA

Estudio de Impacto Ambiental Categoría I

Proyecto: "Diseño, suministro, transporte, entrega e instalación de materiales y equipos, e interconexión para los proyectos de extensión de línea que incluyen: líneas de distribución eléctrica, luminarias públicas, transformadores, acometidas eléctricas, tapias e instalaciones eléctricas internas para viviendas de bajos recursos en comunidades en las provincias de Darién y Panamá. Denominadas lote 3. Comunidades El Totumo y el sector El Porvenir.

Encuesta para conocer la opinión ciudadana de los miembros de la comunidad con respecto al proyecto, probables impactos que pudieran generarse con la construcción, funcionamiento del mismo y beneficios para sus habitantes.

FECHA: 6.11.21

1- SEXO:

Masculino



Femenino ☐

2- EDAD:

18 - 27



38 - 47



58 y más



28 - 37



48 - 57



3- ESTADO CIVIL:

Soltero/a:



Casado/a:



Unido/a:



Divorciado/a:



Viudo/a:



4- LUGAR DE RESIDENCIA: COMUNIDAD: Mateti

CORREGIMIENTO:

5- NIVEL ESCOLAR MAXIMO:

PRIMARIA INCOMPLETA ☐

PRIMARIA COMPLETA ☐

SECUNDARIA INCOMPLETA ☐

SECUNDARIA COMPLETA ☒

OTRA

6- ¿QUÉ TIPO DE TRABAJO REALIZA?

AGRICULTOR/GANADO



EMPLEADO



PEON ☐

PESCA Y AGRICULTURA



DESEMPLEADO



OTRA ☐

COMERCIANTE



JUBILADO



CUAL?

7-¿TIENE USTED CONOCIMIENTO SOBRE LA CONSTRUCCIÓN DEL PROYECTO DE ELECTRIFICACION RURAL?

SI



¿Cómo se enteró?:

Vecino

NO



(describir el proyecto):

8 ¿QUE OPINA USTED SOBRE LA CONSTRUCCIÓN DE ESTE PROYECTO CON RESPECTO A SU COMUNIDAD?

Beneficio para todos

9 ¿QUÉ BENEFICIOS PERCIBE USTED CON LA CONSTRUCCION DE ESTE PROYECTO PARA SU CORREGIMIENTO?

Trabajo

10 ¿CONSIDERA USTED QUE LA OBRA DE CONSTRUCCIÓN Y OPERACIÓN DE ESTE PROYECTO CONTRIBUIRÁ A CREAR EMPLEOS PARA LOS MORADORES?

SI ☐ MUCHO ☐ POCO ☒ NO ☐ NO SABE ☐

11 ¿CREE USTED QUE LAS OBRAS DE CONSTRUCCIÓN Y OPERACIÓN DEL PROYECTO BENEFICIARÁN A LOS MORADORES MAS CERCANOS?

BENEFICIARÁN ☒ MUCHO ☐ PERJUDICARÁN ☐ POCO ☐ NO AFECTARÁN ☐ NO SABE ☐

12 ¿CREE USTED QUE ESTE PROYECTO CONTRIBUIRA A LA CONSERVACION DE LOS RECURSOS NATURALES DEL AREA?

SI ☒ MUCHO ☐ POCO ☐ NO ☐ NO SABE ☐

LLENAR LOS SIGUIENTES ESPACIOS SOLO A LOS QUE RESPONDEN AFIRMATIVAMENTE

12-A ¿CUÁLES RECURSOS SERÍAN AFECTADOS EN SU OPINIÓN?

1 _____
2 _____
3 _____

Observaciones

Encuestador: _____

“Muchas Gracias”

FORMULARIO DE PARTICIPACIÓN CIUDADANA

Estudio de Impacto Ambiental Categoría I

Proyecto: "Diseño, suministro, transporte, entrega e instalación de materiales y equipos, e interconexión para los proyectos de extensión de línea que incluyen: líneas de distribución eléctrica, luminarias públicas, transformadores, acometidas eléctricas, tapias e instalaciones eléctricas internas para viviendas de bajos recursos en comunidades en las provincias de Darién y Panamá. Denominadas lote 3. Comunidades El Totumo y el sector El Porvenir.

Encuesta para conocer la opinión ciudadana de los miembros de la comunidad con respecto al proyecto, probables impactos que pudieran generarse con la construcción, funcionamiento del mismo y beneficios para sus habitantes.

FECHA: 6.14.24

1- SEXO:

Masculino



Femenino ☐

2- EDAD:

18 - 27



38 - 47



58 y más



28 - 37



48 - 57



3- ESTADO CIVIL:

Soltero/a:



Casado/a:



Unido/a:



Divorciado/a:



Viudo/a:



4- LUGAR DE RESIDENCIA: COMUNIDAD:

Meteti

CORREGIMIENTO:

5- NIVEL ESCOLAR MAXIMO:

PRIMARIA INCOMPLETA



PRIMARIA COMPLETA



SECUNDARIA INCOMPLETA



SECUNDARIA COMPLETA



OTRA

6- ¿QUÉ TIPO DE TRABAJO REALIZA?

AGRICULTOR/GANADO



EMPLEADO



PEON



PESCA Y AGRICULTURA



DESEMPLEADO



OTRA



COMERCIANTE



JUBILADO



CUAL?



7-¿TIENE USTED CONOCIMIENTO SOBRE LA CONSTRUCCIÓN DEL PROYECTO DE ELECTRIFICACION RURAL".

SI



¿Cómo se enteró?:

Vacío

NO



(describir el proyecto):

8 ¿QUE OPINA USTED SOBRE LA CONSTRUCCIÓN DE ESTE PROYECTO CON RESPECTO A SU COMUNIDAD?

Deber hacer a otras comunidades

9 ¿QUÉ BENEFICIOS PERCIBE USTED CON LA CONSTRUCCION DE ESTE PROYECTO PARA SU CORREGIMIENTO?

Trabajo

10 ¿CONSIDERA USTED QUE LA OBRA DE CONSTRUCCIÓN Y OPERACIÓN DE ESTE PROYECTO CONTRIBUIRÁ A CREAR EMPLEOS PARA LOS MORADORES?

SI ☐ MUCHO ☐ POCO ☒ NO ☐ NO SABE ☐

11 ¿CREE USTED QUE LAS OBRAS DE CONSTRUCCIÓN Y OPERACIÓN DEL PROYECTO BENEFICIARAN A LOS MORADORES MAS CERCANOS?

BENEFICIARAN ☒ MUCHO ☒ PERJUDICARAN ☐ POCO ☐ NO AFECTARAN ☐ NO SABE ☐

12 ¿CREE USTED QUE ESTE PROYECTO CONTRIBUIRA A LA CONSERVACION DE LOS RECURSOS NATURALES DEL AREA?

SI ☐ MUCHO ☒ POCO ☐ NO ☐ NO SABE ☐

LLENAR LOS SIGUIENTES ESPACIOS SOLO A LOS QUE RESPONDEN AFIRMATIVAMENTE

12-A ¿CUÁLES RECURSOS SERÍAN AFECTADOS EN SU OPINIÓN?

1 _____
2 _____
3 _____

Observaciones

Encuestador: _____

"Muchas Gracias"

FORMULARIO DE PARTICIPACIÓN CIUDADANA

Estudio de Impacto Ambiental Categoría I

Proyecto: "Diseño, suministro, transporte, entrega e instalación de materiales y equipos, e interconexión para los proyectos de extensión de línea que incluyen: líneas de distribución eléctrica, luminarias públicas, transformadores, acometidas eléctricas, tapias e instalaciones eléctricas internas para viviendas de bajos recursos en comunidades en las provincias de Darién y Panamá. Denominadas lote 3. Comunidades El Totumo y el sector El Porvenir.

Encuesta para conocer la opinión ciudadana de los miembros de la comunidad con respecto al proyecto, probables impactos que pudieran generarse con la construcción, funcionamiento del mismo y beneficios para sus habitantes.

FECHA: 6,4,24

1- SEXO: Masculino ☐ Femenino ☒

2- EDAD: 18 - 27 ☐ 38 - 47 ☐ 58 y más ☒
28 - 37 ☐ 48 - 57 ☐

3- ESTADO CIVIL: Soltero/a: ☐ Casado/a: ☒ Unido/a: ☐
Divorciado/a: ☐ Viudo/a: ☐

4- LUGAR DE RESIDENCIA: COMUNIDAD: Mateti CORREGIMIENTO: _____

5- NIVEL ESCOLAR MAXIMO:

PRIMARIA INCOMPLETA ☐ PRIMARIA COMPLETA ☐ SECUNDARIA INCOMPLETA ☐
SECUNDARIA COMPLETA ☒ OTRA _____

6- ¿QUÉ TIPO DE TRABAJO REALIZA?

AGRICULTOR/GANADO ☐ EMPLEADO ☐ PEON ☐
PESCA Y AGRICULTURA ☐ DESEMPLEADO ☐ OTRA ☐
COMERCIANTE ☐ JUBILADO ☒ CUAL? _____

7-¿TIENE USTED CONOCIMIENTO SOBRE LA CONSTRUCCIÓN DEL PROYECTO DE ELECTRIFICACION RURAL".

SI ☐ ¿Cómo se enteró?: _____
NO ☒ (describir el proyecto): _____

8 ¿QUE OPINA USTED SOBRE LA CONSTRUCCIÓN DE ESTE PROYECTO CON RESPECTO A SU COMUNIDAD? Me pone a trabajar

9 ¿QUÉ BENEFICIOS PERCIBE USTED CON LA CONSTRUCCION DE ESTE PROYECTO PARA SU CORREGIMIENTO? trabajo

10 ¿CONSIDERA USTED QUE LA OBRA DE CONSTRUCCIÓN Y OPERACIÓN DE ESTE PROYECTO CONTRIBUIRÁ A CREAR EMPLEOS PARA LOS MORADORES?

SI ☐ MUCHO ☐ POCO ☒ NO ☐ NO SABE ☐

11 ¿CREE USTED QUE LAS OBRAS DE CONSTRUCCIÓN Y OPERACIÓN DEL PROYECTO BENEFICIARÁN A LOS MORADORES MAS CERCANOS?

BENEFICIARÁN ☒ MUCHO ☒ PERJUDICARÁN ☐ POCO ☐ NO AFECTARÁN ☐ NO SABE ☐

12 ¿CREE USTED QUE ESTE PROYECTO CONTRIBUIRA A LA CONSERVACION DE LOS RECURSOS NATURALES DEL AREA?

SI ☐ MUCHO ☒ POCO ☐ NO ☐ NO SABE ☐

LLENAR LOS SIGUIENTES ESPACIOS SOLO A LOS QUE RESPONDEN AFIRMATIVAMENTE

12-A ¿CUÁLES RECURSOS SERÍAN AFECTADOS EN SU OPINIÓN?

1 _____
2 _____
3 _____

Observaciones

Encuestador: _____

“Muchas Gracias”

FORMULARIO DE PARTICIPACIÓN CIUDADANA

Estudio de Impacto Ambiental Categoría I

Proyecto: "Diseño, suministro, transporte, entrega e instalación de materiales y equipos, e interconexión para los proyectos de extensión de línea que incluyen: líneas de distribución eléctrica, luminarias públicas, transformadores, acometidas eléctricas, tapias e instalaciones eléctricas internas para viviendas de bajos recursos en comunidades en las provincias de Darién y Panamá. Denominadas lote 3. Comunidades El Totumo y el sector El Porvenir.

Encuesta para conocer la opinión ciudadana de los miembros de la comunidad con respecto al proyecto, probables impactos que pudieran generarse con la construcción, funcionamiento del mismo y beneficios para sus habitantes.

FECHA: 6.4.24

1- SEXO:

Masculino



Femenino ☐

2- EDAD:

18 - 27



38 - 47



58 y más



28 - 37



48 - 57



3- ESTADO CIVIL:

Soltero/a:



Casado/a:



Unido/a:



Divorciado/a:



Viudo/a:



4- LUGAR DE RESIDENCIA: COMUNIDAD:

Meteti

CORREGIMIENTO:

5- NIVEL ESCOLAR MAXIMO:

PRIMARIA INCOMPLETA



PRIMARIA COMPLETA



SECUNDARIA INCOMPLETA



SECUNDARIA COMPLETA



OTRA

6- ¿QUÉ TIPO DE TRABAJO REALIZA?

AGRICULTOR/GANADO



EMPLEADO



PEON



PESCA Y AGRICULTURA



DESEMPLEADO



OTRA



COMERCIANTE



JUBILADO



CUAL?

7-¿TIENE USTED CONOCIMIENTO SOBRE LA CONSTRUCCIÓN DEL PROYECTO DE ELECTRIFICACION RURAL".

SI ☐ ¿Cómo se enteró?:

NO ☒ (describir el proyecto):

8 ¿QUE OPINA USTED SOBRE LA CONSTRUCCIÓN DE ESTE PROYECTO CON RESPECTO A SU COMUNIDAD?

~~_____~~
~~_____~~

9 ¿QUÉ BENEFICIOS PERCIBE USTED CON LA CONSTRUCCION DE ESTE PROYECTO PARA SU CORREGIMIENTO?

~~_____~~
~~_____~~

10 ¿CONSIDERA USTED QUE LA OBRA DE CONSTRUCCIÓN Y OPERACIÓN DE ESTE PROYECTO CONTRIBUIRÁ A CREAR EMPLEOS PARA LOS MORADORES?

SI ☐ MUCHO ☐ POCO ☒ NO ☐ NO SABE ☐

11 ¿CREE USTED QUE LAS OBRAS DE CONSTRUCCIÓN Y OPERACIÓN DEL PROYECTO BENEFICIARÁN A LOS MORADORES MAS CERCANOS?

BENEFICIARÁN ☒ MUCHO ☐ PERJUDICARÁN ☐ POCO ☐ NO AFECTARÁN ☐ NO SABE ☐

12 ¿CREE USTED QUE ESTE PROYECTO CONTRIBUIRA A LA CONSERVACION DE LOS RECURSOS NATURALES DEL AREA?

SI ☐ MUCHO ☒ POCO ☐ NO ☐ NO SABE ☐

LLENAR LOS SIGUIENTES ESPACIOS SOLO A LOS QUE RESPONDEN AFIRMATIVAMENTE

12-A ¿CUÁLES RECURSOS SERÍAN AFECTADOS EN SU OPINIÓN?

1 _____
2 _____
3 _____

Observaciones

Encuestador: _____

“Muchas Gracias”

FORMULARIO DE PARTICIPACIÓN CIUDADANA

Estudio de Impacto Ambiental Categoría I

Proyecto: "Diseño, suministro, transporte, entrega e instalación de materiales y equipos, e interconexión para los proyectos de extensión de línea que incluyen: líneas de distribución eléctrica, luminarias públicas, transformadores, acometidas eléctricas, tapias e instalaciones eléctricas internas para viviendas de bajos recursos en comunidades en las provincias de Darién y Panamá. Denominadas lote 3. Comunidades El Totumo y el sector El Porvenir.

Encuesta para conocer la opinión ciudadana de los miembros de la comunidad con respecto al proyecto, probables impactos que pudieran generarse con la construcción, funcionamiento del mismo y beneficios para sus habitantes.

FECHA:

6, 7, 24

1- SEXO:

Masculino ☐

Femenino ☒

2- EDAD:

18 - 27 ☐

28 - 37 ☒

38 - 47 ☐

48 - 57 ☐

58 y más ☐

3- ESTADO CIVIL:

Soltero/a: ☐

Divorciado/a: ☐

Casado/a: ☒

Viudo/a: ☐

Unido/a: ☐

4- LUGAR DE RESIDENCIA: COMUNIDAD:

Moteli

CORREGIMIENTO:

5- NIVEL ESCOLAR MAXIMO:

PRIMARIA INCOMPLETA ☐

PRIMARIA COMPLETA ☐

SECUNDARIA INCOMPLETA ☐

SECUNDARIA COMPLETA ☒

OTRA

6- ¿QUÉ TIPO DE TRABAJO REALIZA?

AGRICULTOR/GANADO ☐

EMPLEADO ☐

PEON ☐

PESCA Y AGRICULTURA ☐

DESEMPLEADO ☐

OTRA ☐

COMERCIANTE ☐

JUBILADO ☐

CUAL?

Quiero de Cosa

7-¿TIENE USTED CONOCIMIENTO SOBRE LA CONSTRUCCIÓN DEL PROYECTO DE ELECTRIFICACION RURAL".

SI ☐ ¿Cómo se enteró?:

NO ☒ (describir el proyecto):

8 ¿QUE OPINA USTED SOBRE LA CONSTRUCCIÓN DE ESTE PROYECTO CON RESPECTO A SU COMUNIDAD?

No sabe

9 ¿QUÉ BENEFICIOS PERCIBE USTED CON LA CONSTRUCCION DE ESTE PROYECTO PARA SU CORREGIMIENTO?

No sabe

10 ¿CONSIDERA USTED QUE LA OBRA DE CONSTRUCCIÓN Y OPERACIÓN DE ESTE PROYECTO CONTRIBUIRÁ A CREAR EMPLEOS PARA LOS MORADORES?

SI ☐ MUCHO ☒ POCO ☐ NO ☐ NO SABE ☐

11 ¿CREE USTED QUE LAS OBRAS DE CONSTRUCCIÓN Y OPERACIÓN DEL PROYECTO BENEFICIARÁN A LOS MORADORES MAS CERCANOS?

BENEFICIARÁN ☒ MUCHO ☒ PERJUDICARÁN ☐ POCO ☐ NO AFECTARÁN ☐ NO SABE ☐

12 ¿CREE USTED QUE ESTE PROYECTO CONTRIBUIRA A LA CONSERVACION DE LOS RECURSOS NATURALES DEL AREA?

SI ☐ MUCHO ☒ POCO ☐ NO ☐ NO SABE ☐

LLENAR LOS SIGUIENTES ESPACIOS SOLO A LOS QUE RESPONDEN AFIRMATIVAMENTE

12-A ¿CUÁLES RECURSOS SERÍAN AFECTADOS EN SU OPINIÓN?

1 _____
2 _____
3 _____

Observaciones

Encuestador: _____

“Muchas Gracias”

FORMULARIO DE PARTICIPACIÓN CIUDADANA

Estudio de Impacto Ambiental Categoría I

Proyecto: "Diseño, suministro, transporte, entrega e instalación de materiales y equipos, e interconexión para los proyectos de extensión de línea que incluyen: líneas de distribución eléctrica, luminarias públicas, transformadores, acometidas eléctricas, tapias e instalaciones eléctricas internas para viviendas de bajos recursos en comunidades en las provincias de Darién y Panamá. Denominadas lote 3. Comunidades El Totumo y el sector El Porvenir.

Encuesta para conocer la opinión ciudadana de los miembros de la comunidad con respecto al proyecto, probables impactos que pudieran generarse con la construcción, funcionamiento del mismo y beneficios para sus habitantes.

FECHA: 6, 4, 24

1- SEXO:

Masculino



Femenino ☐

2- EDAD:

18 - 27



38 - 47



58 y más



28 - 37



48 - 57



3- ESTADO CIVIL:

Soltero/a:



Casado/a:



Unido/a:



Divorciado/a:



Viudo/a:



4- LUGAR DE RESIDENCIA: COMUNIDAD:

Neteti

CORREGIMIENTO:

5- NIVEL ESCOLAR MAXIMO:

PRIMARIA INCOMPLETA



PRIMARIA COMPLETA



SECUNDARIA INCOMPLETA



SECUNDARIA COMPLETA



OTRA

6- ¿QUÉ TIPO DE TRABAJO REALIZA?

AGRICULTOR/GANADO



EMPLEADO



PEON



PESCA Y AGRICULTURA



DESEMPLEADO



OTRA



COMERCIANTE



JUBILADO



CUAL?

7-¿TIENE USTED CONOCIMIENTO SOBRE LA CONSTRUCCIÓN DEL PROYECTO DE ELECTRIFICACION RURAL".

SI ☐

¿Cómo se enteró?:

NO ☒

(describir el proyecto):

8 ¿QUE OPINA USTED SOBRE LA CONSTRUCCIÓN DE ESTE PROYECTO CON RESPECTO A SU COMUNIDAD?

No sabe

9 ¿QUÉ BENEFICIOS PERCIBE USTED CON LA CONSTRUCCION DE ESTE PROYECTO PARA SU CORREGIMIENTO?

No sabe

10 ¿CONSIDERA USTED QUE LA OBRA DE CONSTRUCCIÓN Y OPERACIÓN DE ESTE PROYECTO CONTRIBUIRÁ A CREAR EMPLEOS PARA LOS MORADORES?

SI ☐ MUCHO ☒ POCO ☒ NO ☐ NO SABE ☐

11 ¿CREE USTED QUE LAS OBRAS DE CONSTRUCCIÓN Y OPERACIÓN DEL PROYECTO BENEFICIARÁN A LOS MORADORES MAS CERCANOS?

BENEFICIARAN ☒ MUCHO ☒ PERJUDICARAN ☐ POCO ☐ NO AFECTARAN ☐ NO SABE ☐

12 ¿CREE USTED QUE ESTE PROYECTO CONTRIBUIRA A LA CONSERVACION DE LOS RECURSOS NATURALES DEL AREA?

SI ☐ MUCHO ☒ POCO ☐ NO ☐ NO SABE ☐

LLENAR LOS SIGUIENTES ESPACIOS SOLO A LOS QUE RESPONDEN AFIRMATIVAMENTE

12-A ¿CUÁLES RECURSOS SERÍAN AFECTADOS EN SU OPINIÓN?

1 _____
2 _____
3 _____

Observaciones

Encuestador: _____

“Muchas Gracias”

FORMULARIO DE PARTICIPACIÓN CIUDADANA

Estudio de Impacto Ambiental Categoría I

Proyecto: "Diseño, suministro, transporte, entrega e instalación de materiales y equipos, e interconexión para los proyectos de extensión de línea que incluyen: líneas de distribución eléctrica, luminarias públicas, transformadores, acometidas eléctricas, tapias e instalaciones eléctricas internas para viviendas de bajos recursos en comunidades en las provincias de Darién y Panamá. Denominadas lote 3. Comunidades El Totumo y el sector El Porvenir.

Encuesta para conocer la opinión ciudadana de los miembros de la comunidad con respecto al proyecto, probables impactos que pudieran generarse con la construcción, funcionamiento del mismo y beneficios para sus habitantes.

FECHA:

6.4.24

1- SEXO:

Masculino ☐

Femenino ☒

2- EDAD:

18 - 27 ☐

38 - 47 ☐

58 y más ☒

28 - 37 ☐

48 - 57 ☐

3- ESTADO CIVIL:

Soltero/a: ☐

Casado/a: ☒

Unido/a: ☐

Divorciado/a: ☐

Viudo/a: ☐

4- LUGAR DE RESIDENCIA: COMUNIDAD:

Metati

CORREGIMIENTO:

5- NIVEL ESCOLAR MAXIMO:

PRIMARIA INCOMPLETA ☐

PRIMARIA COMPLETA ☐

SECUNDARIA INCOMPLETA ☐

SECUNDARIA COMPLETA ☒

OTRA _____

6- ¿QUÉ TIPO DE TRABAJO REALIZA?

AGRICULTOR/GANADO ☐

EMPLEADO ☐

PEON ☐

PESCA Y AGRICULTURA ☐

DESEMPLEADO ☐

OTRA ☐

COMERCIANTE ☐

JUBILADO ☒

CUAL? _____

7-¿TIENE USTED CONOCIMIENTO SOBRE LA CONSTRUCCIÓN DEL PROYECTO DE ELECTRIFICACION RURAL".

SI ☐

¿Cómo se enteró?: _____

NO ☒

(describir el proyecto): _____

8 ¿QUE OPINA USTED SOBRE LA CONSTRUCCIÓN DE ESTE PROYECTO CON RESPECTO A SU COMUNIDAD?

No nos afecta

9 ¿QUÉ BENEFICIOS PERCIBE USTED CON LA CONSTRUCCION DE ESTE PROYECTO PARA SU CORREGIMIENTO?

Ni ninguno

10 ¿CONSIDERA USTED QUE LA OBRA DE CONSTRUCCIÓN Y OPERACIÓN DE ESTE PROYECTO CONTRIBUIRÁ A CREAR EMPLEOS PARA LOS MORADORES?

SI ☐ MUCHO ☐ POCO ☒ NO ☐ NO SABE ☐

11 ¿CREE USTED QUE LAS OBRAS DE CONSTRUCCIÓN Y OPERACIÓN DEL PROYECTO BENEFICIARÁN A LOS MORADORES MAS CERCANOS?

BENEFICIARÁN ☒ MUCHO ☒ PERJUDICARÁN ☐ POCO ☐ NO AFECTARÁN ☐ NO SABE ☐

12 ¿CREE USTED QUE ESTE PROYECTO CONTRIBUIRA A LA CONSERVACION DE LOS RECURSOS NATURALES DEL AREA?

SI ☒ MUCHO ☒ POCO ☐ NO ☐ NO SABE ☐

LLENAR LOS SIGUIENTES ESPACIOS SOLO A LOS QUE RESPONDEN AFIRMATIVAMENTE

12-A ¿CUÁLES RECURSOS SERÍAN AFECTADOS EN SU OPINIÓN?

1 _____
2 _____
3 _____

Observaciones

Encuestador: _____

"Muchas Gracias"

FORMULARIO DE PARTICIPACIÓN CIUDADANA

Estudio de Impacto Ambiental Categoría I

Proyecto: "Diseño, suministro, transporte, entrega e instalación de materiales y equipos, e interconexión para los proyectos de extensión de línea que incluyen: líneas de distribución eléctrica, luminarias públicas, transformadores, acometidas eléctricas, tapias e instalaciones eléctricas internas para viviendas de bajos recursos en comunidades en las provincias de Darién y Panamá. Denominadas lote 3. Comunidades El Totumo y el sector El Porvenir.

Encuesta para conocer la opinión ciudadana de los miembros de la comunidad con respecto al proyecto, probables impactos que pudieran generarse con la construcción, funcionamiento del mismo y beneficios para sus habitantes.

FECHA: 6.4.24

1- SEXO:

Masculino



Femenino ☐

2- EDAD:

18 - 27



38 - 47



58 y más



28 - 37



48 - 57



3- ESTADO CIVIL:

Soltero/a:



Casado/a:



Unido/a:



Divorciado/a:



Viudo/a:



4- LUGAR DE RESIDENCIA: COMUNIDAD: Meteki

CORREGIMIENTO:

5- NIVEL ESCOLAR MAXIMO:

PRIMARIA INCOMPLETA ☐

PRIMARIA COMPLETA ☐

SECUNDARIA INCOMPLETA ☐

SECUNDARIA COMPLETA ☐

OTRA

6- ¿QUÉ TIPO DE TRABAJO REALIZA?

AGRICULTOR/GANADO



EMPLEADO



PEON



PESCA Y AGRICULTURA



DESEMPLEADO



OTRA



COMERCIANTE



JUBILADO



CUAL?

7-¿TIENE USTED CONOCIMIENTO SOBRE LA CONSTRUCCIÓN DEL PROYECTO DE ELECTRIFICACION RURAL".

SI ☐

¿Cómo se enteró?:

NO ☒

(describir el proyecto):

8 ¿QUE OPINA USTED SOBRE LA CONSTRUCCIÓN DE ESTE PROYECTO CON RESPECTO A SU COMUNIDAD?

Buena iniciativa

9 ¿QUÉ BENEFICIOS PERCIBE USTED CON LA CONSTRUCCION DE ESTE PROYECTO PARA SU CORREGIMIENTO?

Ojos trabajo, se necesita

10 ¿CONSIDERA USTED QUE LA OBRA DE CONSTRUCCIÓN Y OPERACIÓN DE ESTE PROYECTO CONTRIBUIRÁ A CREAR EMPLEOS PARA LOS MORADORES?

SI ☐ MUCHO ☐ POCO ☒ NO ☐ NO SABE ☐

11 ¿CREE USTED QUE LAS OBRAS DE CONSTRUCCIÓN Y OPERACIÓN DEL PROYECTO BENEFICIARÁN A LOS MORADORES MAS CERCANOS?

BENEFICIARÁN ☒ MUCHO ☐ PERJUDICARÁN ☐ POCO ☐ NO AFECTARÁN ☐ NO SABE ☐

12 ¿CREE USTED QUE ESTE PROYECTO CONTRIBUIRA A LA CONSERVACION DE LOS RECURSOS NATURALES DEL AREA?

SI ☒ MUCHO ☐ POCO ☐ NO ☐ NO SABE ☐

LLENAR LOS SIGUIENTES ESPACIOS SOLO A LOS QUE RESPONDEN AFIRMATIVAMENTE

12-A ¿CUÁLES RECURSOS SERÍAN AFECTADOS EN SU OPINIÓN?

1 _____
2 _____
3 _____

Observaciones

Encuestador: _____

"Muchas Gracias"

FORMULARIO DE PARTICIPACIÓN CIUDADANA

Estudio de Impacto Ambiental Categoría I

Proyecto: "Diseño, suministro, transporte, entrega e instalación de materiales y equipos, e interconexión para los proyectos de extensión de línea que incluyen: líneas de distribución eléctrica, luminarias públicas, transformadores, acometidas eléctricas, tapias e instalaciones eléctricas internas para viviendas de bajos recursos en comunidades en las provincias de Darién y Panamá. Denominadas lote 3. Comunidades El Totumo y el sector El Porvenir.

Encuesta para conocer la opinión ciudadana de los miembros de la comunidad con respecto al proyecto, probables impactos que pudieran generarse con la construcción, funcionamiento del mismo y beneficios para sus habitantes.

FECHA: 6.14.24

- 1- SEXO: Masculino ☒ Femenino ☐
- 2- EDAD: 18 - 27 ☐ 38 - 47 ☒ 58 y más ☐
28 - 37 ☐ 48 - 57 ☐
- 3- ESTADO CIVIL: Soltero/a: ☐ Casado/a: ☒ Unido/a: ☐
Divorciado/a: ☐ Vjudo/a: ☐
- 4- LUGAR DE RESIDENCIA: COMUNIDAD: Metati CORREGIMIENTO:

5- NIVEL ESCOLAR MAXIMO:

PRIMARIA INCOMPLETA ☐ PRIMARIA COMPLETA ☐ SECUNDARIA INCOMPLETA ☐
SECUNDARIA COMPLETA ☒ OTRA

6- ¿QUÉ TIPO DE TRABAJO REALIZA?

AGRICULTOR/GANADO ☐ EMPLEADO ☐ PEON ☐
PESCA Y AGRICULTURA ☐ DESEMPLEADO ☒ OTRA ☐
COMERCIANTE ☐ JUBILADO ☐ CUAL?

7-¿TIENE USTED CONOCIMIENTO SOBRE LA CONSTRUCCIÓN DEL PROYECTO DE ELECTRIFICACION RURAL".

SI ☐ ¿Cómo se enteró?:
NO ☒ (describir el proyecto):

8 ¿QUE OPINA USTED SOBRE LA CONSTRUCCIÓN DE ESTE PROYECTO CON RESPECTO A SU COMUNIDAD? Me parece bien por ellos

9 ¿QUÉ BENEFICIOS PERCIBE USTED CON LA CONSTRUCCION DE ESTE PROYECTO PARA SU CORREGIMIENTO? trabajo, Temporal

10 ¿CONSIDERA USTED QUE LA OBRA DE CONSTRUCCIÓN Y OPERACIÓN DE ESTE PROYECTO CONTRIBUIRÁ A CREAR EMPLEOS PARA LOS MORADORES?

SI ☐ MUCHO ☐ POCO ☒ NO ☐ NO SABE ☐

11 ¿CREE USTED QUE LAS OBRAS DE CONSTRUCCIÓN Y OPERACIÓN DEL PROYECTO BENEFICIARÁN A LOS MORADORES MAS CERCANOS?

BENEFICIARÁN ☒ MUCHO ☒ PERJUDICARÁN ☐ POCO ☐ NO AFECTARÁN ☐ NO SABE ☐

12 ¿CREE USTED QUE ESTE PROYECTO CONTRIBUIRA A LA CONSERVACION DE LOS RECURSOS NATURALES DEL AREA?

SI ☒ MUCHO ☒ POCO ☐ NO ☐ NO SABE ☐

LLENAR LOS SIGUIENTES ESPACIOS SOLO A LOS QUE RESPONDEN AFIRMATIVAMENTE

12-A ¿CUÁLES RECURSOS SERÍAN AFECTADOS EN SU OPINIÓN?

1 _____
2 _____
3 _____

Observaciones

Encuestador: _____

“Muchas Gracias”

FORMULARIO DE PARTICIPACIÓN CIUDADANA
Estudio de Impacto Ambiental Categoría I

Proyecto: "Diseño, suministro, transporte, entrega e instalación de materiales y equipos, e interconexión para los proyectos de extensión de línea que incluyen: líneas de distribución eléctrica, luminarias públicas, transformadores, acometidas eléctricas, tapias e instalaciones eléctricas internas para viviendas de bajos recursos en comunidades en las provincias de Darién y Panamá. Denominadas lote 3. Comunidades El Totumo y el sector El Porvenir.

Encuesta para conocer la opinión ciudadana de los miembros de la comunidad con respecto al proyecto, probables impactos que pudieran generarse con la construcción, funcionamiento del mismo y beneficios para sus habitantes.

FECHA: 6.4.24

1- SEXO:

Masculino ☐

Femenino ☒

2- EDAD:

18 - 27 ☐

38 - 47 ☐

58 y más ☐

28 - 37 ☐

48 - 57 ☒

3- ESTADO CIVIL:

Soltero/a: ☐

Casado/a: ☒

Unido/a: ☐

Divorciado/a: ☐

Viudo/a: ☐

4- LUGAR DE RESIDENCIA: COMUNIDAD: Meteli

CORREGIMIENTO:

5- NIVEL ESCOLAR MAXIMO:

PRIMARIA INCOMPLETA ☐

PRIMARIA COMPLETA ☐

SECUNDARIA INCOMPLETA ☐

SECUNDARIA COMPLETA ☒ OTRA _____

6- ¿QUÉ TIPO DE TRABAJO REALIZA?

AGRICULTOR/GANADO ☐

EMPLEADO ☐

PEON ☐

PESCA Y AGRICULTURA ☐

DESEMPLEADO ☐

OTRA ☒

COMERCIANTE ☐

JUBILADO ☐

CUAL? Amb de casa

7-¿TIENE USTED CONOCIMIENTO SOBRE LA CONSTRUCCIÓN DEL PROYECTO DE ELECTRIFICACION RURAL".

SI ☐ ¿Cómo se enteró?: _____

NO ☒ (describir el proyecto): _____

8 ¿QUE OPINA USTED SOBRE LA CONSTRUCCIÓN DE ESTE PROYECTO CON RESPECTO A SU COMUNIDAD? Beneficio para todos

9 ¿QUÉ BENEFICIOS PERCIBE USTED CON LA CONSTRUCCION DE ESTE PROYECTO PARA SU CORREGIMIENTO? Feonoma

10 ¿CONSIDERA USTED QUE LA OBRA DE CONSTRUCCIÓN Y OPERACIÓN DE ESTE PROYECTO CONTRIBUIRÁ A CREAR EMPLEOS PARA LOS MORADORES?

SI ☐ MUCHO ☐ POCO ☒ NO ☐ NO SABE ☐

11 ¿CREE USTED QUE LAS OBRAS DE CONSTRUCCIÓN Y OPERACIÓN DEL PROYECTO BENEFICIARÁN A LOS MORADORES MAS CERCANOS?

BENEFICIARÁN ☒ MUCHO ☐ PERJUDICARÁN ☐ POCO ☐ NO AFECTARÁN ☐ NO SABE ☐

12 ¿CREE USTED QUE ESTE PROYECTO CONTRIBUIRA A LA CONSERVACION DE LOS RECURSOS NATURALES DEL AREA?

SI ☒ MUCHO ☐ POCO ☐ NO ☐ NO SABE ☐

LLENAR LOS SIGUIENTES ESPACIOS SOLO A LOS QUE RESPONDEN AFIRMATIVAMENTE

12-A ¿CUÁLES RECURSOS SERÍAN AFECTADOS EN SU OPINIÓN?

1 _____
2 _____
3 _____

Observaciones

Encuestador: _____

“Muchas Gracias”

FORMULARIO DE PARTICIPACIÓN CIUDADANA

Estudio de Impacto Ambiental Categoría I

Proyecto: "Diseño, suministro, transporte, entrega e instalación de materiales y equipos, e interconexión para los proyectos de extensión de línea que incluyen: líneas de distribución eléctrica, luminarias públicas, transformadores, acometidas eléctricas, tapias e instalaciones eléctricas internas para viviendas de bajos recursos en comunidades en las provincias de Darién y Panamá. Denominadas lote 3. Comunidades El Totumo y el sector El Porvenir.

Encuesta para conocer la opinión ciudadana de los miembros de la comunidad con respecto al proyecto, probables impactos que pudieran generarse con la construcción, funcionamiento del mismo y beneficios para sus habitantes.

FECHA: 6-4-24

1- SEXO: Masculino ☒ Femenino ☐

2- EDAD: 18 - 27 ☐ 38 - 47 ☐ 58 y más ☒
28 - 37 ☐ 48 - 57 ☐

3- ESTADO CIVIL: Soltero/a: ☐ Casado/a: ☒ Unido/a: ☐
Divorciado/a: ☐ Viudo/a: ☐

4- LUGAR DE RESIDENCIA: COMUNIDAD: Kateti CORREGIMIENTO:

5- NIVEL ESCOLAR MAXIMO:

PRIMARIA INCOMPLETA ☐ PRIMARIA COMPLETA ☐ SECUNDARIA INCOMPLETA ☐
SECUNDARIA COMPLETA ☒ OTRA _____

6- ¿QUÉ TIPO DE TRABAJO REALIZA?

AGRICULTOR/GANADO ☐ EMPLEADO ☐ PEON ☐
PESCA Y AGRICULTURA ☐ DESEMPLEADO ☐ OTRA ☐
COMERCIANTE ☐ JUBILADO ☒ CUAL? _____

7-¿TIENE USTED CONOCIMIENTO SOBRE LA CONSTRUCCIÓN DEL PROYECTO DE ELECTRIFICACION RURAL?

SI ☐ ¿Cómo se enteró?: _____
NO ☒ (describir el proyecto): _____

8 ¿QUE OPINA USTED SOBRE LA CONSTRUCCIÓN DE ESTE PROYECTO CON RESPECTO A SU COMUNIDAD? Buena iniciativa

9 ¿QUÉ BENEFICIOS PERCIBE USTED CON LA CONSTRUCCION DE ESTE PROYECTO PARA SU CORREGIMIENTO? Se mejoran las su luz

10 ¿CONSIDERA USTED QUE LA OBRA DE CONSTRUCCIÓN Y OPERACIÓN DE ESTE PROYECTO CONTRIBUIRÁ A CREAR EMPLEOS PARA LOS MORADORES?

SI ☐ MUCHO ☐ POCO ☒ NO ☐ NO SABE ☐

11 ¿CREE USTED QUE LAS OBRAS DE CONSTRUCCIÓN Y OPERACIÓN DEL PROYECTO BENEFICIARÁN A LOS MORADORES MAS CERCANOS?

BENEFICIARAN ☒ MUCHO ☒ PERJUDICARAN ☐ POCO ☐ NO AFECTARAN ☐ NO SABE ☐

12 ¿CREE USTED QUE ESTE PROYECTO CONTRIBUIRA A LA CONSERVACION DE LOS RECURSOS NATURALES DEL AREA?

SI ☐ MUCHO ☐ POCO ☒ NO ☐ NO SABE ☐

LLENAR LOS SIGUIENTES ESPACIOS SOLO A LOS QUE RESPONDEN AFIRMATIVAMENTE

12-A ¿CUÁLES RECURSOS SERÍAN AFECTADOS EN SU OPINIÓN?

1 _____
2 _____
3 _____

Observaciones

Encuestador: _____

"Muchas Gracias"

Estudio de Impacto Ambiental Categoría I

10 ¿CONSIDERA USTED QUE LA OBRA DE CONSTRUCCIÓN Y OPERACIÓN DE ESTE PROYECTO CONTRIBUIRÁ A CREAR EMPLEOS PARA LOS MORADORES?

SI ☐ MUCHO ☐ POCO ☒ NO ☐ NO SABE ☐

11 ¿CREE USTED QUE LAS OBRAS DE CONSTRUCCIÓN Y OPERACIÓN DEL PROYECTO BENEFICIARAN A LOS MORADORES MAS CERCANOS?

BENEFICIARAN ☒ MUCHO ☒ PERJUDICARAN ☐ POCO ☐ NO AFECTARAN ☐ NO SABE ☐

12 ¿CREE USTED QUE ESTE PROYECTO CONTRIBUIRA A LA CONSERVACION DE LOS RECURSOS NATURALES DEL AREA?

SI ☒ MUCHO ☒ POCO ☐ NO ☐ NO SABE ☐

LLENAR LOS SIGUIENTES ESPACIOS SOLO A LOS QUE RESPONDEN AFIRMATIVAMENTE

12-A ¿CUÁLES RECURSOS SERÍAN AFECTADOS EN SU OPINIÓN?

1 _____
2 _____
3 _____

Observaciones

Encuestador: _____

“Muchas Gracias”

FORMULARIO DE PARTICIPACIÓN CIUDADANA

Estudio de Impacto Ambiental Categoría I

Proyecto: "Diseño, suministro, transporte, entrega e instalación de materiales y equipos, e interconexión para los proyectos de extensión de línea que incluyen: líneas de distribución eléctrica, luminarias públicas, transformadores, acometidas eléctricas, tapias e instalaciones eléctricas internas para viviendas de bajos recursos en comunidades en las provincias de Darién y Panamá. Denominadas lote 3. Comunidades El Totumo y el sector El Porvenir.

Encuesta para conocer la opinión ciudadana de los miembros de la comunidad con respecto al proyecto, probables impactos que pudieran generarse con la construcción, funcionamiento del mismo y beneficios para sus habitantes.

FECHA:

6, 4, 24

1- SEXO:

Masculino

☐

Femenino

☒

2- EDAD:

18 - 27

☒

38 - 47

☐

58 y más

☐

28 - 37

☐

48 - 57

☐

3- ESTADO CIVIL:

Soltero/a:

☒

Casado/a:

☐

Unido/a:

☐

Divorciado/a:

☐

Viudo/a:

☐

4- LUGAR DE RESIDENCIA: COMUNIDAD:

Meteti

CORREGIMIENTO:

5- NIVEL ESCOLAR MAXIMO:

PRIMARIA INCOMPLETA

☐

PRIMARIA COMPLETA

☐

SECUNDARIA INCOMPLETA

☐

SECUNDARIA COMPLETA

☐

OTRA

Univestitonia

6- ¿QUÉ TIPO DE TRABAJO REALIZA?

AGRICULTOR/GANADO

☐

EMPLEADO

☐

PEON

☐

PESCA Y AGRICULTURA

☐

DESEMPLEADO

☐

OTRA

☐

COMERCIANTE

☐

JUBILADO

☐

CUAL?

Estudiante

7-¿TIENE USTED CONOCIMIENTO SOBRE LA CONSTRUCCIÓN DEL PROYECTO DE ELECTRIFICACION RURAL".

SI

☐

¿Cómo se enteró?:

NO

☒

(describir el proyecto):

8 ¿QUE OPINA USTED SOBRE LA CONSTRUCCIÓN DE ESTE PROYECTO CON RESPECTO A SU COMUNIDAD?

no me afecta no nos afecta

9 ¿QUÉ BENEFICIOS PERCIBE USTED CON LA CONSTRUCCION DE ESTE PROYECTO PARA SU CORREGIMIENTO?

no gana

10 ¿CONSIDERA USTED QUE LA OBRA DE CONSTRUCCIÓN Y OPERACIÓN DE ESTE PROYECTO CONTRIBUIRÁ A CREAR EMPLEOS PARA LOS MORADORES?

SI ☐ MUCHO ☐ POCO ☒ NO ☐ NO SABE ☐

11 ¿CREE USTED QUE LAS OBRAS DE CONSTRUCCIÓN Y OPERACIÓN DEL PROYECTO BENEFICIARÁN A LOS MORADORES MAS CERCANOS?

BENEFICIARÁN ☒ PERJUDICARÁN ☐ NO AFECTARÁN ☐
MUCHO ☐ POCO ☐ NO SABE ☐

12 ¿CREE USTED QUE ESTE PROYECTO CONTRIBUIRA A LA CONSERVACION DE LOS RECURSOS NATURALES DEL AREA?

SI ☐ MUCHO ☐ POCO ☐ NO ☐ NO SABE ☐

LLENAR LOS SIGUIENTES ESPACIOS SOLO A LOS QUE RESPONDEN AFIRMATIVAMENTE

12-A ¿CUÁLES RECURSOS SERÍAN AFECTADOS EN SU OPINIÓN?

1 _____
2 _____
3 _____

Observaciones

Encuestador: _____

“Muchas Gracias”

FORMULARIO DE PARTICIPACIÓN CIUDADANA

Estudio de Impacto Ambiental Categoría I

Proyecto: "Diseño, suministro, transporte, entrega e instalación de materiales y equipos, e interconexión para los proyectos de extensión de línea que incluyen: líneas de distribución eléctrica, luminarias públicas, transformadores, acometidas eléctricas, tapias e instalaciones eléctricas internas para viviendas de bajos recursos en comunidades en las provincias de Darién y Panamá. Denominadas lote 3. Comunidades El Totumo y el sector El Porvenir.

Encuesta para conocer la opinión ciudadana de los miembros de la comunidad con respecto al proyecto, probables impactos que pudieran generarse con la construcción, funcionamiento del mismo y beneficios para sus habitantes.

FECHA: 6.4.24

1- SEXO:

Masculino



Femenino ☐

2- EDAD:

18 - 27



38 - 47



58 y más



28 - 37



48 - 57



3- ESTADO CIVIL:

Soltero/a:



Casado/a:



Unido/a:



Divorciado/a:



Viudo/a:



4- LUGAR DE RESIDENCIA: COMUNIDAD:

Metot:

CORREGIMIENTO:

5- NIVEL ESCOLAR MAXIMO:

PRIMARIA INCOMPLETA



PRIMARIA COMPLETA



SECUNDARIA INCOMPLETA



SECUNDARIA COMPLETA



OTRA

6- ¿QUÉ TIPO DE TRABAJO REALIZA?

AGRICULTOR/GANADO



EMPLEADO



PEON



PESCA Y AGRICULTURA



DESEMPLEADO



OTRA



COMERCIANTE



JUBILADO



CUAL?

7-¿TIENE USTED CONOCIMIENTO SOBRE LA CONSTRUCCIÓN DEL PROYECTO DE ELECTRIFICACION RURAL?

SI ☐

¿Cómo se enteró?:

NO ☒

(describir el proyecto):

8 ¿QUE OPINA USTED SOBRE LA CONSTRUCCIÓN DE ESTE PROYECTO CON RESPECTO A SU COMUNIDAD?

No opina

9 ¿QUÉ BENEFICIOS PERCIBE USTED CON LA CONSTRUCCION DE ESTE PROYECTO PARA SU CORREGIMIENTO?

No sabe

10 ¿CONSIDERA USTED QUE LA OBRA DE CONSTRUCCIÓN Y OPERACIÓN DE ESTE PROYECTO CONTRIBUIRÁ A CREAR EMPLEOS PARA LOS MORADORES?

SI ☐ MUCHO ☐ POCO ☒ NO ☐ NO SABE ☐

11 ¿CREE USTED QUE LAS OBRAS DE CONSTRUCCIÓN Y OPERACIÓN DEL PROYECTO BENEFICIARÁN A LOS MORADORES MAS CERCANOS?

BENEFICIARÁN ☒ PERJUDICARÁN ☐ NO AFECTARÁN ☐
MUCHO ☐ POCO ☐ NO SABE ☐

12 ¿CREE USTED QUE ESTE PROYECTO CONTRIBUIRA A LA CONSERVACION DE LOS RECURSOS NATURALES DEL AREA?

SI ☐ MUCHO ☐ POCO ☐ NO ☐ NO SABE ☐

LLENAR LOS SIGUIENTES ESPACIOS SOLO A LOS QUE RESPONDEN AFIRMATIVAMENTE

12-A ¿CUÁLES RECURSOS SERÍAN AFECTADOS EN SU OPINIÓN?

1 _____
2 _____
3 _____

Observaciones

Encuestador: _____

“Muchas Gracias”

FORMULARIO DE PARTICIPACIÓN CIUDADANA

Estudio de Impacto Ambiental Categoría I

Proyecto: "Diseño, suministro, transporte, entrega e instalación de materiales y equipos, e interconexión para los proyectos de extensión de línea que incluyen: líneas de distribución eléctrica, luminarias públicas, transformadores, acometidas eléctricas, tapias e instalaciones eléctricas internas para viviendas de bajos recursos en comunidades en las provincias de Darién y Panamá. Denominadas lote 3. Comunidades El Totumo y el sector El Porvenir.

Encuesta para conocer la opinión ciudadana de los miembros de la comunidad con respecto al proyecto, probables impactos que pudieran generarse con la construcción, funcionamiento del mismo y beneficios para sus habitantes.

FECHA: 6.4.24

- 1- SEXO: Masculino ☐ Femenino ☒
- 2- EDAD: 18 - 27 ☐ 38 - 47 ☐ 58 y más ☐
28 - 37 ☒ 48 - 57 ☐
- 3- ESTADO CIVIL: Soltero/a: ☒ Casado/a: ☐ Unido/a: ☐
Divorciado/a: ☐ Viudo/a: ☐

4- LUGAR DE RESIDENCIA: COMUNIDAD: Meteti CORREGIMIENTO:

5- NIVEL ESCOLAR MAXIMO:

PRIMARIA INCOMPLETA ☒ PRIMARIA COMPLETA ☐ SECUNDARIA INCOMPLETA ☐
SECUNDARIA COMPLETA ☒ OTRA _____

6- ¿QUÉ TIPO DE TRABAJO REALIZA?

AGRICULTOR/GANADO ☐ EMPLEADO ☐ PEON ☐
PESCA Y AGRICULTURA ☐ DESEMPLEADO ☒ OTRA ☐
COMERCIANTE ☐ JUBILADO ☐ CUAL? _____

7- ¿TIENE USTED CONOCIMIENTO SOBRE LA CONSTRUCCIÓN DEL PROYECTO DE ELECTRIFICACION RURAL?

SI ☐ ¿Cómo se enteró?: _____
NO ☒ (describir el proyecto): _____

8 ¿QUE OPINA USTED SOBRE LA CONSTRUCCIÓN DE ESTE PROYECTO CON RESPECTO A SU COMUNIDAD?

No sabe

9 ¿QUÉ BENEFICIOS PERCIBE USTED CON LA CONSTRUCCION DE ESTE PROYECTO PARA SU CORREGIMIENTO?

No sabe

10 ¿CONSIDERA USTED QUE LA OBRA DE CONSTRUCCIÓN Y OPERACIÓN DE ESTE PROYECTO CONTRIBUIRÁ A CREAR EMPLEOS PARA LOS MORADORES?

SI ☐ MUCHO ☐ POCO ☒ NO ☐ NO SABE ☐

11 ¿CREE USTED QUE LAS OBRAS DE CONSTRUCCIÓN Y OPERACIÓN DEL PROYECTO BENEFICIARÁN A LOS MORADORES MAS CERCANOS?

BENEFICIARÁN ☒ MUCHO ☐ PERJUDICARÁN ☐ POCO ☐ NO AFECTARÁN ☐ NO SABE ☐

12 ¿CREE USTED QUE ESTE PROYECTO CONTRIBUIRA A LA CONSERVACION DE LOS RECURSOS NATURALES DEL AREA?

SI ☐ MUCHO ☐ POCO ☐ NO ☐ NO SABE ☐

LLENAR LOS SIGUIENTES ESPACIOS SOLO A LOS QUE RESPONDEN AFIRMATIVAMENTE

12-A ¿CUÁLES RECURSOS SERÍAN AFECTADOS EN SU OPINIÓN?

1 _____
2 _____
3 _____

Observaciones

Encuestador: _____

"Muchas Gracias"

10 ¿CONSIDERA USTED QUE LA OBRA DE CONSTRUCCIÓN Y OPERACIÓN DE ESTE PROYECTO CONTRIBUIRÁ A CREAR EMPLEOS PARA LOS MORADORES?

SI ☒ MUCHO ☐ POCO ☐ NO ☐ NO SABE ☐

11 ¿CREE USTED QUE LAS OBRAS DE CONSTRUCCIÓN Y OPERACIÓN DEL PROYECTO BENEFICIARÁN A LOS MORADORES MAS CERCANOS?

BENEFICIARÁN ☒ MUCHO ☐ PERJUDICARÁN ☐ POCO ☐ NO AFECTARÁN ☐ NO SABE ☐

12 ¿CREE USTED QUE ESTE PROYECTO CONTRIBUIRA A LA CONSERVACION DE LOS RECURSOS NATURALES DEL AREA?

SI ☒ MUCHO ☐ POCO ☐ NO ☐ NO SABE ☐

LLENAR LOS SIGUIENTES ESPACIOS SOLO A LOS QUE RESPONDEN AFIRMATIVAMENTE

12-A ¿CUÁLES RECURSOS SERÍAN AFECTADOS EN SU OPINIÓN?

1 _____
2 _____
3 _____

Observaciones

Encuestador: _____

“Muchas Gracias”

Estudio de Impacto Ambiental Categoría I

Encuesta para conocer la opinión ciudadana de los miembros de la comunidad con respecto al proyecto, probables impactos que pudieran generarse con la construcción, funcionamiento del mismo y beneficios para sus habitantes.

FECHA:

Femenino 58 y más 48-57 

Unido/a: ☐

Viudo/a: ☐

CORREGIMIENTO:

SECUNDARIA COMPLETA ☒ OTRA

CUAL?

SI ☐ ¿Cómo se enteró?:

NO ☐ (describir el proyecto):

9 ¿QUÉ BENEFICIOS PERCIBE USTED CON LA CONSTRUCCION DE ESTE PROYECTO PARA SU CORREGIMIENTO?

10 ¿CONSIDERA USTED QUE LA OBRA DE CONSTRUCCIÓN Y OPERACIÓN DE ESTE PROYECTO CONTRIBUIRÁ A CREAR EMPLEOS PARA LOS MORADORES?

SI ☐ MUCHO ☐ POCO ☒ NO ☐ NO SABE ☐

11 ¿CREE USTED QUE LAS OBRAS DE CONSTRUCCIÓN Y OPERACIÓN DEL PROYECTO BENEFICIARÁN A LOS MORADORES MAS CERCANOS?

BENEFICIARÁN ☒ MUCHO ☐ PERJUDICARÁN ☐ POCO ☐ NO AFECTARÁN ☐ NO SABE ☐

12 ¿CREE USTED QUE ESTE PROYECTO CONTRIBUIRA A LA CONSERVACION DE LOS RECURSOS NATURALES DEL AREA?

SI ☐ MUCHO ☐ POCO ☐ NO ☐ NO SABE ☐

LLENAR LOS SIGUIENTES ESPACIOS SOLO A LOS QUE RESPONDEN AFIRMATIVAMENTE

12-A ¿CUÁLES RECURSOS SERÍAN AFECTADOS EN SU OPINIÓN?

1 _____
2 _____
3 _____

Observaciones

Encuestador: _____

"Muchas Gracias"

FORMULARIO DE PARTICIPACIÓN CIUDADANA

Estudio de Impacto Ambiental Categoría I

Proyecto: "Diseño, suministro, transporte, entrega e instalación de materiales y equipos, e interconexión para los proyectos de extensión de línea que incluyen: líneas de distribución eléctrica, luminarias públicas, transformadores, acometidas eléctricas, tapias e instalaciones eléctricas internas para viviendas de bajos recursos en comunidades en las provincias de Darién y Panamá. Denominadas lote 3. Comunidades El Totumo y el sector El Porvenir.

Encuesta para conocer la opinión ciudadana de los miembros de la comunidad con respecto al proyecto, probables impactos que pudieran generarse con la construcción, funcionamiento del mismo y beneficios para sus habitantes.

FECHA:

7.4.24

1- SEXO:

Masculino



Femenino ☐

2- EDAD:

18 - 27



38 - 47



58 y más



28 - 37



48 - 57



3- ESTADO CIVIL:

Soltero/a:



Casado/a:



Unido/a:



Divorciado/a:



Viudo/a:



4- LUGAR DE RESIDENCIA: COMUNIDAD:

YANIZA

CORREGIMIENTO:

5- NIVEL ESCOLAR MAXIMO:

PRIMARIA INCOMPLETA



PRIMARIA COMPLETA



SECUNDARIA INCOMPLETA



SECUNDARIA COMPLETA



OTRA

6- ¿QUÉ TIPO DE TRABAJO REALIZA?

AGRICULTOR/GANADO



EMPLEADO



PEON



PESCA Y AGRICULTURA



DESEMPLEADO



OTRA



COMERCIANTE



JUBILADO



CUAL?

7-¿TIENE USTED CONOCIMIENTO SOBRE LA CONSTRUCCIÓN DEL PROYECTO DE ELECTRIFICACION RURAL".

SI



¿Cómo se enteró?:

NO



(describir el proyecto):

8 ¿QUE OPINA USTED SOBRE LA CONSTRUCCIÓN DE ESTE PROYECTO CON RESPECTO A SU COMUNIDAD?

No afecta

9 ¿QUÉ BENEFICIOS PERCIBE USTED CON LA CONSTRUCCION DE ESTE PROYECTO PARA SU CORREGIMIENTO?

trabajo

10 ¿CONSIDERA USTED QUE LA OBRA DE CONSTRUCCIÓN Y OPERACIÓN DE ESTE PROYECTO CONTRIBUIRÁ A CREAR EMPLEOS PARA LOS MORADORES?

SI ☐ MUCHO ☐ POCO ☒ NO ☐ NO SABE ☐

11 ¿CREE USTED QUE LAS OBRAS DE CONSTRUCCIÓN Y OPERACIÓN DEL PROYECTO BENEFICIARÁN A LOS MORADORES MAS CERCANOS?

BENEFICIARÁN ☒ MUCHO ☐ PERJUDICARÁN ☐ POCO ☐ NO AFECTARÁN ☐ NO SABE ☐

12 ¿CREE USTED QUE ESTE PROYECTO CONTRIBUIRA A LA CONSERVACION DE LOS RECURSOS NATURALES DEL AREA?

SI ☐ MUCHO ☐ POCO ☐ NO ☐ NO SABE ☒

LLENAR LOS SIGUIENTES ESPACIOS SOLO A LOS QUE RESPONDEN AFIRMATIVAMENTE

12-A ¿CUÁLES RECURSOS SERÍAN AFECTADOS EN SU OPINIÓN?

1 _____
2 _____
3 _____

Observaciones

Encuestador: _____

"Muchas Gracias"

FORMULARIO DE PARTICIPACIÓN CIUDADANA

Estudio de Impacto Ambiental Categoría I

Proyecto: "Diseño, suministro, transporte, entrega e instalación de materiales y equipos, e interconexión para los proyectos de extensión de línea que incluyen: líneas de distribución eléctrica, luminarias públicas, transformadores, acometidas eléctricas, tapias e instalaciones eléctricas internas para viviendas de bajos recursos en comunidades en las provincias de Darién y Panamá. Denominadas lote 3. Comunidades El Totumo y el sector El Porvenir.

Encuesta para conocer la opinión ciudadana de los miembros de la comunidad con respecto al proyecto, probables impactos que pudieran generarse con la construcción, funcionamiento del mismo y beneficios para sus habitantes.

FECHA:

7, 4, 24

1- SEXO:

Masculino



Femenino



2- EDAD:

18 - 27



38 - 47



58 y más



28 - 37



48 - 57



3- ESTADO CIVIL:

Soltero/a:



Casado/a:



Unido/a:



Divorciado/a:



Viudo/a:



4- LUGAR DE RESIDENCIA: COMUNIDAD:

YAVIZA

CORREGIMIENTO:

5- NIVEL ESCOLAR MAXIMO:

PRIMARIA INCOMPLETA



PRIMARIA COMPLETA



SECUNDARIA INCOMPLETA



SECUNDARIA COMPLETA



OTRA

6- ¿QUÉ TIPO DE TRABAJO REALIZA?

AGRICULTOR/GANADO



EMPLEADO



PEON



PESCA Y AGRICULTURA



DESEMPLEADO



OTRA



COMERCIANTE



JUBILADO



CUAL?

7-¿TIENE USTED CONOCIMIENTO SOBRE LA CONSTRUCCIÓN DEL PROYECTO DE ELECTRIFICACION RURAL".

SI



¿Cómo se enteró?:

NO



(describir el proyecto):

8 ¿QUE OPINA USTED SOBRE LA CONSTRUCCIÓN DE ESTE PROYECTO CON RESPECTO A SU COMUNIDAD?

9 ¿QUÉ BENEFICIOS PERCIBE USTED CON LA CONSTRUCCION DE ESTE PROYECTO PARA SU CORREGIMIENTO?

10 ¿CONSIDERA USTED QUE LA OBRA DE CONSTRUCCIÓN Y OPERACIÓN DE ESTE PROYECTO CONTRIBUIRÁ A CREAR EMPLEOS PARA LOS MORADORES?

SI ☐ MUCHO ☒ POCO ☐ NO ☐ NO SABE ☐

11 ¿CREE USTED QUE LAS OBRAS DE CONSTRUCCIÓN Y OPERACIÓN DEL PROYECTO BENEFICIARÁN A LOS MORADORES MAS CERCANOS?

BENEFICIARÁN ☒ MUCHO ☐ PERJUDICARÁN ☐ POCO ☐ NO AFECTARÁN ☐ NO SABE ☐

12 ¿CREE USTED QUE ESTE PROYECTO CONTRIBUIRA A LA CONSERVACION DE LOS RECURSOS NATURALES DEL AREA?

SI ☐ MUCHO ☒ POCO ☐ NO ☐ NO SABE ☐

LLENAR LOS SIGUIENTES ESPACIOS SOLO A LOS QUE RESPONDEN AFIRMATIVAMENTE

12-A ¿CUÁLES RECURSOS SERÍAN AFECTADOS EN SU OPINIÓN?

1 _____
2 _____
3 _____

Observaciones

Encuestador: _____

“Muchas Gracias”

FORMULARIO DE PARTICIPACIÓN CIUDADANA

Estudio de Impacto Ambiental Categoría I

Proyecto: "Diseño, suministro, transporte, entrega e instalación de materiales y equipos, e interconexión para los proyectos de extensión de línea que incluyen: líneas de distribución eléctrica, luminarias públicas, transformadores, acometidas eléctricas, tapias e instalaciones eléctricas internas para viviendas de bajos recursos en comunidades en las provincias de Darién y Panamá. Denominadas lote 3. Comunidades El Totumo y el sector El Porvenir.

Encuesta para conocer la opinión ciudadana de los miembros de la comunidad con respecto al proyecto, probables impactos que pudieran generarse con la construcción, funcionamiento del mismo y beneficios para sus habitantes.

FECHA:

7, 4, 24

1- SEXO:

Masculino



Femenino



2- EDAD:

18 - 27



38 - 47



58 y más



28 - 37



48 - 57



3- ESTADO CIVIL:

Soltero/a:



Casado/a:



Unido/a:



Divorciado/a:



Viudo/a:



4- LUGAR DE RESIDENCIA: COMUNIDAD:

YAVIZA

CORREGIMIENTO:

5- NIVEL ESCOLAR MAXIMO:

PRIMARIA INCOMPLETA



PRIMARIA COMPLETA



SECUNDARIA INCOMPLETA



SECUNDARIA COMPLETA



OTRA

6- ¿QUÉ TIPO DE TRABAJO REALIZA?

AGRICULTOR/GANADO



EMPLEADO



PEON



PESCA Y AGRICULTURA



DESEMPLEADO



OTRA



COMERCIANTE



JUBILADO



CUAL?

7-¿TIENE USTED CONOCIMIENTO SOBRE LA CONSTRUCCIÓN DEL PROYECTO DE ELECTRIFICACION RURAL".

SI



¿Cómo se enteró?:

NO



(describir el proyecto):

8 ¿QUE OPINA USTED SOBRE LA CONSTRUCCIÓN DE ESTE PROYECTO CON RESPECTO A SU COMUNIDAD?

No afecta

9 ¿QUÉ BENEFICIOS PERCIBE USTED CON LA CONSTRUCCION DE ESTE PROYECTO PARA SU CORREGIMIENTO?

trabajo

10 ¿CONSIDERA USTED QUE LA OBRA DE CONSTRUCCIÓN Y OPERACIÓN DE ESTE PROYECTO CONTRIBUIRÁ A CREAR EMPLEOS PARA LOS MORADORES?

SI ☐ MUCHO ☐ POCO ☒ NO ☐ NO SABE ☐

11 ¿CREE USTED QUE LAS OBRAS DE CONSTRUCCIÓN Y OPERACIÓN DEL PROYECTO BENEFICIARÁN A LOS MORADORES MAS CERCANOS?

BENEFICIARÁN ☒ MUCHO ☒ PERJUDICARÁN ☐ POCO ☐ NO AFECTARÁN ☐ NO SABE ☐

12 ¿CREE USTED QUE ESTE PROYECTO CONTRIBUIRA A LA CONSERVACION DE LOS RECURSOS NATURALES DEL AREA?

SI ☐ MUCHO ☒ POCO ☐ NO ☐ NO SABE ☐

LLENAR LOS SIGUIENTES ESPACIOS SOLO A LOS QUE RESPONDEN AFIRMATIVAMENTE

12-A ¿CUÁLES RECURSOS SERÍAN AFECTADOS EN SU OPINIÓN?

1 _____
2 _____
3 _____

Observaciones

Encuestador: _____

“Muchas Gracias”

Estudio de Impacto Ambiental Categoría I

Encuesta para conocer la opinión ciudadana de los miembros de la comunidad con respecto al proyecto, probables impactos que pudieran generarse con la construcción, funcionamiento del mismo y beneficios para sus habitantes.

7.4.24



□

□

AYIZA

CORREGIMIENTO:

☐

AD

1

1

□

SI ☐ ¿Cómo se enteró?:

NO ☒ (describir el proyecto):

8 ¿QUÉ OPINA USTED SOBRE LA CONSTRUCCIÓN DE ESTE PROYECTO CON RESPECTO A SU COMUNIDAD?

9 ¿QUÉ BENEFICIOS PERCIBE USTED CON LA CONSTRUCCION DE ESTE PROYECTO PARA SU CORREGIMIENTO?

tu dbyo

10 ¿CONSIDERA USTED QUE LA OBRA DE CONSTRUCCIÓN Y OPERACIÓN DE ESTE PROYECTO CONTRIBUIRÁ A CREAR EMPLEOS PARA LOS MORADORES?

SI ☐ MUCHO ☐ POCO ☒ NO ☐ NO SABE ☐

11 ¿CREE USTED QUE LAS OBRAS DE CONSTRUCCIÓN Y OPERACIÓN DEL PROYECTO BENEFICIARÁN A LOS MORADORES MAS CERCANOS?

BENEFICIARÁN ☒ MUCHO ☐ PERJUDICARÁN ☐ POCO ☐ NO AFECTARÁN ☐ NO SABE ☐

12 ¿CREE USTED QUE ESTE PROYECTO CONTRIBUIRA A LA CONSERVACION DE LOS RECURSOS NATURALES DEL AREA?

SI ☐ MUCHO ☐ POCO ☐ NO ☐ NO SABE ☐

LLENAR LOS SIGUIENTES ESPACIOS SOLO A LOS QUE RESPONDEN AFIRMATIVAMENTE

12-A ¿CUÁLES RECURSOS SERÍAN AFECTADOS EN SU OPINIÓN?

1 _____
2 _____
3 _____

Observaciones

Encuestador: _____

"Muchas Gracias"

FORMULARIO DE PARTICIPACIÓN CIUDADANA

Estudio de Impacto Ambiental Categoría I

Proyecto: "Diseño, suministro, transporte, entrega e instalación de materiales y equipos, e interconexión para los proyectos de extensión de línea que incluyen: líneas de distribución eléctrica, luminarias públicas, transformadores, acometidas eléctricas, tapias e instalaciones eléctricas internas para viviendas de bajos recursos en comunidades en las provincias de Darién y Panamá. Denominadas lote 3. Comunidades El Totumo y el sector El Porvenir.

Encuesta para conocer la opinión ciudadana de los miembros de la comunidad con respecto al proyecto, probables impactos que pudieran generarse con la construcción, funcionamiento del mismo y beneficios para sus habitantes.

FECHA:

7, 4, 24

1- SEXO:

Masculino ☐

Femenino ☒

2- EDAD:

18 - 27 ☐

28 - 37 ☐

38 - 47 ☒

48 - 57 ☐

58 y más ☐

3- ESTADO CIVIL:

Soltero/a: ☐

Divorciado/a: ☐

Casado/a: ☒

Viudo/a: ☐

Unido/a: ☐

4- LUGAR DE RESIDENCIA: COMUNIDAD:

YAVIZA

CORREGIMIENTO:

5- NIVEL ESCOLAR MAXIMO:

PRIMARIA INCOMPLETA ☐

PRIMARIA COMPLETA ☐

SECUNDARIA INCOMPLETA ☐

SECUNDARIA COMPLETA ☒

OTRA

6- ¿QUÉ TIPO DE TRABAJO REALIZA?

AGRICULTOR/GANADO ☐

PESCA Y AGRICULTURA ☐

COMERCIANTE ☐

EMPLEADO ☒

DESEMPLEADO ☐

JUBILADO ☐

PEON ☐

OTRA ☐

CUAL?

7-¿TIENE USTED CONOCIMIENTO SOBRE LA CONSTRUCCIÓN DEL PROYECTO DE ELECTRIFICACION RURAL".

SI ☐

¿Cómo se enteró?:

NO ☒

(describir el proyecto):

8 ¿QUE OPINA USTED SOBRE LA CONSTRUCCIÓN DE ESTE PROYECTO CON RESPECTO A SU COMUNIDAD?

No afecta

9 ¿QUÉ BENEFICIOS PERCIBE USTED CON LA CONSTRUCCION DE ESTE PROYECTO PARA SU CORREGIMIENTO?

Todo bajo

10 ¿CONSIDERA USTED QUE LA OBRA DE CONSTRUCCIÓN Y OPERACIÓN DE ESTE PROYECTO CONTRIBUIRÁ A CREAR EMPLEOS PARA LOS MORADORES?

SI ☐ MUCHO ☐ POCO ☒ NO ☐ NO SABE ☐

11 ¿CREE USTED QUE LAS OBRAS DE CONSTRUCCIÓN Y OPERACIÓN DEL PROYECTO BENEFICIARÁN A LOS MORADORES MAS CERCANOS?

BENEFICIARÁN ☐ MUCHO ☒ PERJUDICARÁN ☐ POCO ☐ NO AFECTARÁN ☐ NO SABE ☐

12 ¿CREE USTED QUE ESTE PROYECTO CONTRIBUIRA A LA CONSERVACION DE LOS RECURSOS NATURALES DEL AREA?

SI ☐ MUCHO ☐ POCO ☐ NO ☐ NO SABE ☐

LLENAR LOS SIGUIENTES ESPACIOS SOLO A LOS QUE RESPONDEN AFIRMATIVAMENTE

12-A ¿CUÁLES RECURSOS SERÍAN AFECTADOS EN SU OPINIÓN?

1 _____
2 _____
3 _____

Observaciones

Encuestador: _____

"Muchas Gracias"

FORMULARIO DE PARTICIPACIÓN CIUDADANA

Estudio de Impacto Ambiental Categoría I

Proyecto: "Diseño, suministro, transporte, entrega e instalación de materiales y equipos, e interconexión para los proyectos de extensión de línea que incluyen: líneas de distribución eléctrica, luminarias públicas, transformadores, acometidas eléctricas, tapias e instalaciones eléctricas internas para viviendas de bajos recursos en comunidades en las provincias de Darién y Panamá. Denominadas lote 3. Comunidades El Totumo y el sector El Porvenir.

Encuesta para conocer la opinión ciudadana de los miembros de la comunidad con respecto al proyecto, probables impactos que pudieran generarse con la construcción, funcionamiento del mismo y beneficios para sus habitantes.

FECHA:

7.4.24

1- SEXO:

Masculino

☒

Femenino

☐

2- EDAD:

18 - 27

☒

38 - 47

☐

58 y más

☐

28 - 37

☒

48 - 57

☐

3- ESTADO CIVIL:

Soltero/a:

☒

Casado/a:

☐

Unido/a:

☐

Divorciado/a:

☐

Viudo/a:

☐

4- LUGAR DE RESIDENCIA: COMUNIDAD:

XAVIERA

CORREGIMIENTO:

5- NIVEL ESCOLAR MAXIMO:

PRIMARIA INCOMPLETA

☐

PRIMARIA COMPLETA

☐

SECUNDARIA INCOMPLETA

☐

SECUNDARIA COMPLETA

☒

OTRA

6- ¿QUÉ TIPO DE TRABAJO REALIZA?

AGRICULTOR/GANADO

☐

EMPLEADO

☒

PEON

☐

PESCA Y AGRICULTURA

☐

DESEMPLEADO

☐

OTRA

☐

COMERCIANTE

☐

JUBILADO

☐

CUAL?

7- ¿TIENE USTED CONOCIMIENTO SOBRE LA CONSTRUCCIÓN DEL PROYECTO DE ELECTRIFICACION RURAL?

SI

☐

¿Cómo se enteró?:

NO

☒

(describir el proyecto):

8 ¿QUE OPINA USTED SOBRE LA CONSTRUCCIÓN DE ESTE PROYECTO CON RESPECTO A SU COMUNIDAD?

No sabe

9 ¿QUÉ BENEFICIOS PERCIBE USTED CON LA CONSTRUCCION DE ESTE PROYECTO PARA SU CORREGIMIENTO?

No sabe

10 ¿CONSIDERA USTED QUE LA OBRA DE CONSTRUCCIÓN Y OPERACIÓN DE ESTE PROYECTO CONTRIBUIRÁ A CREAR EMPLEOS PARA LOS MORADORES?

SI ☐ MUCHO ☐ POCO ☐ NO ☐ NO SABE ☒

11 ¿CREE USTED QUE LAS OBRAS DE CONSTRUCCIÓN Y OPERACIÓN DEL PROYECTO BENEFICIARÁN A LOS MORADORES MAS CERCANOS?

BENEFICIARÁN ☐ PERJUDICARÁN ☐ NO AFECTARÁN ☒
MUCHO ☐ POCO ☐ NO SABE ☐

12 ¿CREE USTED QUE ESTE PROYECTO CONTRIBUIRA A LA CONSERVACION DE LOS RECURSOS NATURALES DEL AREA?

SI ☐ MUCHO ☐ POCO ☐ NO ☐ NO SABE ☒

LLENAR LOS SIGUIENTES ESPACIOS SOLO A LOS QUE RESPONDEN AFIRMATIVAMENTE

12-A ¿CUÁLES RECURSOS SERÍAN AFECTADOS EN SU OPINIÓN?

1 _____
2 _____
3 _____

Observaciones

Encuestador: _____

“Muchas Gracias”

FORMULARIO DE PARTICIPACIÓN CIUDADANA

Estudio de Impacto Ambiental Categoría I

Proyecto: "Diseño, suministro, transporte, entrega e instalación de materiales y equipos, e interconexión para los proyectos de extensión de línea que incluyen: líneas de distribución eléctrica, luminarias públicas, transformadores, acometidas eléctricas, tapias e instalaciones eléctricas internas para viviendas de bajos recursos en comunidades en las provincias de Darién y Panamá. Denominadas lote 3. Comunidades El Totumo y el sector El Porvenir.

Encuesta para conocer la opinión ciudadana de los miembros de la comunidad con respecto al proyecto, probables impactos que pudieran generarse con la construcción, funcionamiento del mismo y beneficios para sus habitantes.

FECHA:

7.4.24

1- SEXO:

Masculino



Femenino



2- EDAD:

18 - 27



38 - 47



58 y más



28 - 37



48 - 57



3- ESTADO CIVIL:

Soltero/a:



Casado/a:



Unido/a:



Divorciado/a:



Viudo/a:



4- LUGAR DE RESIDENCIA: COMUNIDAD:

YAVIZA

CORREGIMIENTO:

5- NIVEL ESCOLAR MAXIMO:

PRIMARIA INCOMPLETA



PRIMARIA COMPLETA



SECUNDARIA INCOMPLETA



SECUNDARIA COMPLETA



OTRA

6- ¿QUÉ TIPO DE TRABAJO REALIZA?

AGRICULTOR/GANADO



EMPLEADO



PEON



PESCA Y AGRICULTURA



DESEMPLEADO



OTRA



COMERCIANTE



JUBILADO



CUAL?



7-¿TIENE USTED CONOCIMIENTO SOBRE LA CONSTRUCCIÓN DEL PROYECTO DE ELECTRIFICACION RURAL".

SI



¿Cómo se enteró?:

NO



(describir el proyecto):

8 ¿QUE OPINA USTED SOBRE LA CONSTRUCCIÓN DE ESTE PROYECTO CON RESPECTO A SU COMUNIDAD?

9 ¿QUÉ BENEFICIOS PERCIBE USTED CON LA CONSTRUCCION DE ESTE PROYECTO PARA SU CORREGIMIENTO?

10 ¿CONSIDERA USTED QUE LA OBRA DE CONSTRUCCIÓN Y OPERACIÓN DE ESTE PROYECTO CONTRIBUIRÁ A CREAR EMPLEOS PARA LOS MORADORES?

SI ☐ MUCHO ☐ POCO ☒ NO ☐ NO SABE ☐

11 ¿CREE USTED QUE LAS OBRAS DE CONSTRUCCIÓN Y OPERACIÓN DEL PROYECTO BENEFICIARÁN A LOS MORADORES MAS CERCANOS?

BENEFICIARÁN ☒ PERJUDICARÁN ☐ NO AFECTARÁN ☐
MUCHO ☐ POCO ☐ NO SABE ☐

12 ¿CREE USTED QUE ESTE PROYECTO CONTRIBUIRA A LA CONSERVACION DE LOS RECURSOS NATURALES DEL AREA?

SI ☐ MUCHO ☐ POCO ☐ NO ☐ NO SABE ☐

LLENAR LOS SIGUIENTES ESPACIOS SOLO A LOS QUE RESPONDEN AFIRMATIVAMENTE

12-A ¿CUÁLES RECURSOS SERÍAN AFECTADOS EN SU OPINIÓN?

1 _____
2 _____
3 _____

Observaciones

Encuestador: _____

“Muchas Gracias”

FORMULARIO DE PARTICIPACIÓN CIUDADANA

Estudio de Impacto Ambiental Categoría I

Proyecto: "Diseño, suministro, transporte, entrega e instalación de materiales y equipos, e interconexión para los proyectos de extensión de línea que incluyen: líneas de distribución eléctrica, luminarias públicas, transformadores, acometidas eléctricas, tapias e instalaciones eléctricas internas para viviendas de bajos recursos en comunidades en las provincias de Darién y Panamá. Denominadas lote 3. Comunidades El Totumo y el sector El Porvenir.

Encuesta para conocer la opinión ciudadana de los miembros de la comunidad con respecto al proyecto, probables impactos que pudieran generarse con la construcción, funcionamiento del mismo y beneficios para sus habitantes.

FECHA:

7.4.24

1- SEXO:

Masculino ☐

Femenino ☒

2- EDAD:

18 - 27 ☐

38 - 47 ☒

58 y más ☐

28 - 37 ☐

48 - 57 ☒

3- ESTADO CIVIL:

Soltero/a: ☐

Casado/a: ☒

Unido/a: ☐

Divorciado/a: ☐

Vjudo/a: ☐

4- LUGAR DE RESIDENCIA: COMUNIDAD:

YAVIZA

CORREGIMIENTO:

5- NIVEL ESCOLAR MAXIMO:

PRIMARIA INCOMPLETA ☐

PRIMARIA COMPLETA ☐

SECUNDARIA INCOMPLETA ☐

SECUNDARIA COMPLETA ☒

OTRA

6- ¿QUÉ TIPO DE TRABAJO REALIZA?

AGRICULTOR/GANADO ☐

EMPLEADO ☒

PEON ☐

PESCA Y AGRICULTURA ☐

DESEMPLEADO ☐

OTRA ☐

COMERCIANTE ☐

JUBILADO ☐

CUAL?

7-¿TIENE USTED CONOCIMIENTO SOBRE LA CONSTRUCCIÓN DEL PROYECTO DE ELECTRIFICACION RURAL".

SI ☐ ¿Cómo se enteró?

NO ☒ (describir el proyecto):

8 ¿QUE OPINA USTED SOBRE LA CONSTRUCCIÓN DE ESTE PROYECTO CON RESPECTO A SU COMUNIDAD?

No afecta

9 ¿QUÉ BENEFICIOS PERCIBE USTED CON LA CONSTRUCCION DE ESTE PROYECTO PARA SU CORREGIMIENTO?

trabajo

10 ¿CONSIDERA USTED QUE LA OBRA DE CONSTRUCCIÓN Y OPERACIÓN DE ESTE PROYECTO CONTRIBUIRÁ A CREAR EMPLEOS PARA LOS MORADORES?

SI ☐ MUCHO ☐ POCO ☒ NO ☐ NO SABE ☐

11 ¿CREE USTED QUE LAS OBRAS DE CONSTRUCCIÓN Y OPERACIÓN DEL PROYECTO BENEFICIARÁN A LOS MORADORES MAS CERCANOS?

BENEFICIARÁN ☒ PERJUDICARÁN ☐ NO AFECTARÁN ☐
MUCHO ☐ POCO ☐ NO SABE ☐

12 ¿CREE USTED QUE ESTE PROYECTO CONTRIBUIRA A LA CONSERVACION DE LOS RECURSOS NATURALES DEL AREA?

SI ☐ MUCHO ☐ POCO ☐ NO ☐ NO SABE ☐

LLENAR LOS SIGUIENTES ESPACIOS SOLO A LOS QUE RESPONDEN AFIRMATIVAMENTE

12-A ¿CUÁLES RECURSOS SERÍAN AFECTADOS EN SU OPINIÓN?

1 _____
2 _____
3 _____

Observaciones

Encuestador: _____

“Muchas Gracias”

FORMULARIO DE PARTICIPACIÓN CIUDADANA

Estudio de Impacto Ambiental Categoría I

Proyecto: "Diseño, suministro, transporte, entrega e instalación de materiales y equipos, e interconexión para los proyectos de extensión de línea que incluyen: líneas de distribución eléctrica, luminarias públicas, transformadores, acometidas eléctricas, tapias e instalaciones eléctricas internas para viviendas de bajos recursos en comunidades en las provincias de Darién y Panamá. Denominadas lote 3. Comunidades El Totumo y el sector El Porvenir.

Encuesta para conocer la opinión ciudadana de los miembros de la comunidad con respecto al proyecto, probables impactos que pudieran generarse con la construcción, funcionamiento del mismo y beneficios para sus habitantes.

FECHA: 7, 4, 24

1- SEXO: Masculino ☐ Femenino ☒

2- EDAD: 18 - 27 ☐ 38 - 47 ☐ 58 y más ☒
28 - 37 ☐ 48 - 57 ☐

3- ESTADO CIVIL: Soltero/a: ☐ Casado/a: ☒ Unido/a: ☐
Divorciado/a: ☐ Vjudo/a: ☐

4- LUGAR DE RESIDENCIA: COMUNIDAD: YALIZA CORREGIMIENTO:

5- NIVEL ESCOLAR MAXIMO:

PRIMARIA INCOMPLETA ☐ PRIMARIA COMPLETA ☐ SECUNDARIA INCOMPLETA ☐
SECUNDARIA COMPLETA ☒ OTRA _____

6- ¿QUÉ TIPO DE TRABAJO REALIZA?

AGRICULTOR/GANADO ☐ EMPLEADO ☐ PEON ☐
PESCA Y AGRICULTURA ☐ DESEMPLEADO ☐ OTRA ☐
COMERCIANTE ☐ JUBILADO ☒ CUAL? _____

7-¿TIENE USTED CONOCIMIENTO SOBRE LA CONSTRUCCIÓN DEL PROYECTO DE ELECTRIFICACION RURAL".

SI ☐ ¿Cómo se enteró?: _____
NO ☒ (describir el proyecto): _____

8 ¿QUE OPINA USTED SOBRE LA CONSTRUCCIÓN DE ESTE PROYECTO CON RESPECTO A SU COMUNIDAD?

9 ¿QUÉ BENEFICIOS PERCIBE USTED CON LA CONSTRUCCION DE ESTE PROYECTO PARA SU CORREGIMIENTO?

10 ¿CONSIDERA USTED QUE LA OBRA DE CONSTRUCCIÓN Y OPERACIÓN DE ESTE PROYECTO CONTRIBUIRÁ A CREAR EMPLEOS PARA LOS MORADORES?

SI ☐ MUCHO ☐ POCO ☒ NO ☐ NO SABE ☐

11 ¿CREE USTED QUE LAS OBRAS DE CONSTRUCCIÓN Y OPERACIÓN DEL PROYECTO BENEFICIARÁN A LOS MORADORES MAS CERCANOS?

BENEFICIARÁN ☒ MUCHO ☒ PERJUDICARÁN ☐ POCO ☐ NO AFECTARÁN ☐ NO SABE ☐

12 ¿CREE USTED QUE ESTE PROYECTO CONTRIBUIRA A LA CONSERVACION DE LOS RECURSOS NATURALES DEL AREA?

SI ☐ MUCHO ☐ POCO ☐ NO ☐ NO SABE ☐

LLENAR LOS SIGUIENTES ESPACIOS SOLO A LOS QUE RESPONDEN AFIRMATIVAMENTE

12-A ¿CUÁLES RECURSOS SERÍAN AFECTADOS EN SU OPINIÓN?

1 _____
2 _____
3 _____

Observaciones

Encuestador: _____

“Muchas Gracias”

FORMULARIO DE PARTICIPACIÓN CIUDADANA

Estudio de Impacto Ambiental Categoría I

Proyecto: "Diseño, suministro, transporte, entrega e instalación de materiales y equipos, e interconexión para los proyectos de extensión de línea que incluyen: líneas de distribución eléctrica, luminarias públicas, transformadores, acometidas eléctricas, tapias e instalaciones eléctricas internas para viviendas de bajos recursos en comunidades en las provincias de Darién y Panamá. Denominadas lote 3. Comunidades El Totumo y el sector El Porvenir.

Encuesta para conocer la opinión ciudadana de los miembros de la comunidad con respecto al proyecto, probables impactos que pudieran generarse con la construcción, funcionamiento del mismo y beneficios para sus habitantes.

FECHA: 7.4.24

- 1- SEXO: Masculino ☐ Femenino ☒
- 2- EDAD: 18 - 27 ☐ 38 - 47 ☐ 58 y más ☒
28 - 37 ☐ 48 - 57 ☐
- 3- ESTADO CIVIL: Soltero/a: ☐ Casado/a: ☒ Unido/a: ☐
Divorciado/a: ☐ Viudo/a: ☐
- 4- LUGAR DE RESIDENCIA: COMUNIDAD: YANIZA CORREGIMIENTO:

5- NIVEL ESCOLAR MAXIMO:

PRIMARIA INCOMPLETA ☐ PRIMARIA COMPLETA ☐ SECUNDARIA INCOMPLETA ☐
SECUNDARIA COMPLETA ☒ OTRA _____

6- ¿QUÉ TIPO DE TRABAJO REALIZA?

AGRICULTOR/GANADO ☐ EMPLEADO ☐ PEON ☐
PESCA Y AGRICULTURA ☐ DESEMPLEADO ☐ OTRA ☐
COMERCIANTE ☐ JUBILADO ☒ CUAL? _____

7-¿TIENE USTED CONOCIMIENTO SOBRE LA CONSTRUCCIÓN DEL PROYECTO DE ELECTRIFICACION RURAL".

SI ☒ ¿Cómo se enteró?: _____
NO ☐ (describir el proyecto): _____

8 ¿QUE OPINA USTED SOBRE LA CONSTRUCCIÓN DE ESTE PROYECTO CON RESPECTO A SU COMUNIDAD? No afecta

9 ¿QUÉ BENEFICIOS PERCIBE USTED CON LA CONSTRUCCION DE ESTE PROYECTO PARA SU CORREGIMIENTO? Trabajo

10 ¿CONSIDERA USTED QUE LA OBRA DE CONSTRUCCIÓN Y OPERACIÓN DE ESTE PROYECTO CONTRIBUIRÁ A CREAR EMPLEOS PARA LOS MORADORES?

SI ☐ MUCHO ☐ POCO ☒ NO ☐ NO SABE ☐

11 ¿CREE USTED QUE LAS OBRAS DE CONSTRUCCIÓN Y OPERACIÓN DEL PROYECTO BENEFICIARÁN A LOS MORADORES MAS CERCANOS?

BENEFICIARÁN ☒ MUCHO ☒ PERJUDICARÁN ☐ POCO ☐ NO AFECTARÁN ☐ NO SABE ☐

12 ¿CREE USTED QUE ESTE PROYECTO CONTRIBUIRA A LA CONSERVACION DE LOS RECURSOS NATURALES DEL AREA?

SI ☐ MUCHO ☐ POCO ☐ NO ☐ NO SABE ☐

LLENAR LOS SIGUIENTES ESPACIOS SOLO A LOS QUE RESPONDEN AFIRMATIVAMENTE

12-A ¿CUÁLES RECURSOS SERÍAN AFECTADOS EN SU OPINIÓN?

1 _____
2 _____
3 _____

Observaciones

Encuestador: _____

“Muchas Gracias”

FORMULARIO DE PARTICIPACIÓN CIUDADANA
Estudio de Impacto Ambiental Categoría I

Proyecto: "Diseño, suministro, transporte, entrega e instalación de materiales y equipos, e interconexión para los proyectos de extensión de línea que incluyen: líneas de distribución eléctrica, luminarias públicas, transformadores, acometidas eléctricas, tapias e instalaciones eléctricas internas para viviendas de bajos recursos en comunidades en las provincias de Darién y Panamá. Denominadas lote 3. Comunidades El Totumo y el sector El Porvenir.

Encuesta para conocer la opinión ciudadana de los miembros de la comunidad con respecto al proyecto, probables impactos que pudieran generarse con la construcción, funcionamiento del mismo y beneficios para sus habitantes.

FECHA:

7, 4, 24

1- SEXO:

Masculino ☐

Femenino ☒

2- EDAD:

18 - 27 ☐

38 - 47 ☐

58 y más ☒

28 - 37 ☐

48 - 57 ☐

3- ESTADO CIVIL:

Soltero/a: ☐

Casado/a: ☒

Unido/a: ☐

Divorciado/a: ☐

Viudo/a: ☐

4- LUGAR DE RESIDENCIA: COMUNIDAD:

YALIZA

CORREGIMIENTO:

5- NIVEL ESCOLAR MAXIMO:

PRIMARIA INCOMPLETA ☐

PRIMARIA COMPLETA ☐

SECUNDARIA INCOMPLETA ☐

SECUNDARIA COMPLETA ☒

OTRA

6- ¿QUÉ TIPO DE TRABAJO REALIZA?

AGRICULTOR/GANADO ☐

EMPLEADO ☒

PEON ☐

PESCA Y AGRICULTURA ☐

DESEMPLEADO ☐

OTRA ☐

COMERCIANTE ☐

JUBILADO ☐

CUAL?

7-¿TIENE USTED CONOCIMIENTO SOBRE LA CONSTRUCCIÓN DEL PROYECTO DE ELECTRIFICACION RURAL".

SI ☒ ¿Cómo se enteró?

NO ☒ (describir el proyecto):

8 ¿QUE OPINA USTED SOBRE LA CONSTRUCCIÓN DE ESTE PROYECTO CON RESPECTO A SU COMUNIDAD?

No afecta

9 ¿QUÉ BENEFICIOS PERCIBE USTED CON LA CONSTRUCCION DE ESTE PROYECTO PARA SU CORREGIMIENTO?

Trabajo

10 ¿CONSIDERA USTED QUE LA OBRA DE CONSTRUCCIÓN Y OPERACIÓN DE ESTE PROYECTO CONTRIBUIRÁ A CREAR EMPLEOS PARA LOS MORADORES?

SI ☐ MUCHO ☐ POCO ☒ NO ☐ NO SABE ☐

11 ¿CREE USTED QUE LAS OBRAS DE CONSTRUCCIÓN Y OPERACIÓN DEL PROYECTO BENEFICIARÁN A LOS MORADORES MAS CERCANOS?

BENEFICIARÁN ☒ MUCHO ☐ PERJUDICARÁN ☐ POCO ☐ NO AFECTARÁN ☐ NO SABE ☐

12 ¿CREE USTED QUE ESTE PROYECTO CONTRIBUIRA A LA CONSERVACION DE LOS RECURSOS NATURALES DEL AREA?

SI ☐ MUCHO ☐ POCO ☐ NO ☐ NO SABE ☐

LLENAR LOS SIGUIENTES ESPACIOS SOLO A LOS QUE RESPONDEN AFIRMATIVAMENTE

12-A ¿CUÁLES RECURSOS SERÍAN AFECTADOS EN SU OPINIÓN?

1 _____
2 _____
3 _____

Observaciones

Encuestador: _____

“Muchas Gracias”

FORMULARIO DE PARTICIPACIÓN CIUDADANA

Estudio de Impacto Ambiental Categoría I

Proyecto: "Diseño, suministro, transporte, entrega e instalación de materiales y equipos, e interconexión para los proyectos de extensión de línea que incluyen: líneas de distribución eléctrica, luminarias públicas, transformadores, acometidas eléctricas, tapias e instalaciones eléctricas internas para viviendas de bajos recursos en comunidades en las provincias de Darién y Panamá. Denominadas lote 3. Comunidades El Totumo y el sector El Porvenir.

Encuesta para conocer la opinión ciudadana de los miembros de la comunidad con respecto al proyecto, probables impactos que pudieran generarse con la construcción, funcionamiento del mismo y beneficios para sus habitantes.

FECHA: 7.4.24

1- SEXO: Masculino ☐ Femenino ☐

2- EDAD: 18 - 27 ☐ 38 - 47 ☐ 58 y más ☒
28 - 37 ☐ 48 - 57 ☐

3- ESTADO CIVIL: Soltero/a: ☐ Casado/a: ☒ Unido/a: ☐
Divorciado/a: ☐ Viudo/a: ☐

4- LUGAR DE RESIDENCIA: COMUNIDAD: YALIZA CORREGIMIENTO: _____

5- NIVEL ESCOLAR MAXIMO:

PRIMARIA INCOMPLETA ☐ PRIMARIA COMPLETA ☐ SECUNDARIA INCOMPLETA ☐
SECUNDARIA COMPLETA ☒ OTRA _____

6- ¿QUÉ TIPO DE TRABAJO REALIZA?

AGRICULTOR/GANADO ☐ EMPLEADO ☐ PEON ☐
PESCA Y AGRICULTURA ☐ DESEMPLEADO ☐ OTRA ☐
COMERCIANTE ☐ JUBILADO ☒ CUAL? _____

7-¿TIENE USTED CONOCIMIENTO SOBRE LA CONSTRUCCIÓN DEL PROYECTO DE ELECTRIFICACION RURAL".

SI ☒ ¿Cómo se enteró?: _____
NO ☐ (describir el proyecto): _____

8 ¿QUE OPINA USTED SOBRE LA CONSTRUCCIÓN DE ESTE PROYECTO CON RESPECTO A SU COMUNIDAD? No afecta

9 ¿QUÉ BENEFICIOS PERCIBE USTED CON LA CONSTRUCCION DE ESTE PROYECTO PARA SU CORREGIMIENTO? Trabajo

10 ¿CONSIDERA USTED QUE LA OBRA DE CONSTRUCCIÓN Y OPERACIÓN DE ESTE PROYECTO CONTRIBUIRÁ A CREAR EMPLEOS PARA LOS MORADORES?

SI ☐ MUCHO ☐ POCO ☒ NO ☐ NO SABE ☐

11 ¿CREE USTED QUE LAS OBRAS DE CONSTRUCCIÓN Y OPERACIÓN DEL PROYECTO BENEFICIARÁN A LOS MORADORES MAS CERCANOS?

BENEFICIARÁN ☒ MUCHO ☐ PERJUDICARÁN ☐ POCO ☐ NO AFECTARÁN ☐ NO SABE ☐

12 ¿CREE USTED QUE ESTE PROYECTO CONTRIBUIRA A LA CONSERVACION DE LOS RECURSOS NATURALES DEL AREA?

SI ☐ MUCHO ☐ POCO ☐ NO ☐ NO SABE ☐

LLENAR LOS SIGUIENTES ESPACIOS SOLO A LOS QUE RESPONDEN AFIRMATIVAMENTE

12-A ¿CUÁLES RECURSOS SERÍAN AFECTADOS EN SU OPINIÓN?

1 _____

2 _____

3 _____

Observaciones

Encuestador: _____

“Muchas Gracias”

FORMULARIO DE PARTICIPACIÓN CIUDADANA
Estudio de Impacto Ambiental Categoría I

Proyecto: "Diseño, suministro, transporte, entrega e instalación de materiales y equipos, e interconexión para los proyectos de extensión de línea que incluyen: líneas de distribución eléctrica, luminarias públicas, transformadores, acometidas eléctricas, tapias e instalaciones eléctricas internas para viviendas de bajos recursos en comunidades en las provincias de Darién y Panamá. Denominadas lote 3. Comunidades El Totumo y el sector El Porvenir.

Encuesta para conocer la opinión ciudadana de los miembros de la comunidad con respecto al proyecto, probables impactos que pudieran generarse con la construcción, funcionamiento del mismo y beneficios para sus habitantes.

FECHA: 7.4.24

1- SEXO: Masculino ☐ Femenino ☒

2- EDAD: 18 - 27 ☐ 38 - 47 ☐ 58 y más ☒
28 - 37 ☐ 48 - 57 ☐

3- ESTADO CIVIL: Soltero/a: ☐ Casado/a: ☒ Unido/a: ☐
Divorciado/a: ☐ Viudo/a: ☐

4- LUGAR DE RESIDENCIA: COMUNIDAD: YAVIZA CORREGIMIENTO:

5- NIVEL ESCOLAR MAXIMO:

PRIMARIA INCOMPLETA ☐ PRIMARIA COMPLETA ☐ SECUNDARIA INCOMPLETA ☐
SECUNDARIA COMPLETA ☒ OTRA

6- ¿QUÉ TIPO DE TRABAJO REALIZA?

AGRICULTOR/GANADO ☐ EMPLEADO ☐ PEON ☐
PESCA Y AGRICULTURA ☐ DESEMPLEADO ☐ OTRA ☐
COMERCIANTE ☐ JUBILADO ☒ CUAL?

7-¿TIENE USTED CONOCIMIENTO SOBRE LA CONSTRUCCIÓN DEL PROYECTO DE ELECTRIFICACION RURAL".

SI ☐ ¿Cómo se enteró?:
NO ☒ (describir el proyecto):

8 ¿QUE OPINA USTED SOBRE LA CONSTRUCCIÓN DE ESTE PROYECTO CON RESPECTO A SU COMUNIDAD? No afecta

9 ¿QUÉ BENEFICIOS PERCIBE USTED CON LA CONSTRUCCION DE ESTE PROYECTO PARA SU CORREGIMIENTO? Trabajo

10 ¿CONSIDERA USTED QUE LA OBRA DE CONSTRUCCIÓN Y OPERACIÓN DE ESTE PROYECTO CONTRIBUIRÁ A CREAR EMPLEOS PARA LOS MORADORES?

SI ☐ MUCHO ☐ POCO ☒ NO ☐ NO SABE ☐

11 ¿CREE USTED QUE LAS OBRAS DE CONSTRUCCIÓN Y OPERACIÓN DEL PROYECTO BENEFICIARÁN A LOS MORADORES MAS CERCANOS?

BENEFICIARÁN ☒ MUCHO ☒ PERJUDICARÁN ☐ POCO ☐ NO AFECTARÁN ☐ NO SABE ☐

12 ¿CREE USTED QUE ESTE PROYECTO CONTRIBUIRA A LA CONSERVACION DE LOS RECURSOS NATURALES DEL AREA?

SI ☐ MUCHO ☐ POCO ☐ NO ☐ NO SABE ☐

LLENAR LOS SIGUIENTES ESPACIOS SOLO A LOS QUE RESPONDEN AFIRMATIVAMENTE

12-A ¿CUÁLES RECURSOS SERÍAN AFECTADOS EN SU OPINIÓN?

1 _____
2 _____
3 _____

Observaciones

Encuestador: _____

“Muchas Gracias”

FORMULARIO DE PARTICIPACIÓN CIUDADANA

Estudio de Impacto Ambiental Categoría I

Proyecto: "Diseño, suministro, transporte, entrega e instalación de materiales y equipos, e interconexión para los proyectos de extensión de línea que incluyen: líneas de distribución eléctrica, luminarias públicas, transformadores, acometidas eléctricas, tapias e instalaciones eléctricas internas para viviendas de bajos recursos en comunidades en las provincias de Darién y Panamá. Denominadas lote 3. Comunidades El Totumo y el sector El Porvenir.

Encuesta para conocer la opinión ciudadana de los miembros de la comunidad con respecto al proyecto, probables impactos que pudieran generarse con la construcción, funcionamiento del mismo y beneficios para sus habitantes.

FECHA: 7.4.24

1- SEXO:

Masculino



Femenino



2- EDAD:

18 - 27



38 - 47



58 y más



28 - 37



48 - 57



3- ESTADO CIVIL:

Soltero/a:



Casado/a:



Unido/a:



Divorciado/a:



Viudo/a:



4- LUGAR DE RESIDENCIA: COMUNIDAD:

YAVIZA

CORREGIMIENTO:

5- NIVEL ESCOLAR MAXIMO:

PRIMARIA INCOMPLETA



PRIMARIA COMPLETA



SECUNDARIA INCOMPLETA



SECUNDARIA COMPLETA



OTRA

6- ¿QUÉ TIPO DE TRABAJO REALIZA?

AGRICULTOR/GANADO



EMPLEADO



PEON



PESCA Y AGRICULTURA



DESEMPLEADO



OTRA



COMERCIANTE



JUBILADO



CUAL?

7-¿TIENE USTED CONOCIMIENTO SOBRE LA CONSTRUCCIÓN DEL PROYECTO DE ELECTRIFICACION RURAL".

SI



¿Cómo se enteró?:

NO



(describir el proyecto):

8 ¿QUE OPINA USTED SOBRE LA CONSTRUCCIÓN DE ESTE PROYECTO CON RESPECTO A SU COMUNIDAD?

No afecta al corregimiento

9 ¿QUÉ BENEFICIOS PERCIBE USTED CON LA CONSTRUCCION DE ESTE PROYECTO PARA SU CORREGIMIENTO?

Trabajo

10 ¿CONSIDERA USTED QUE LA OBRA DE CONSTRUCCIÓN Y OPERACIÓN DE ESTE PROYECTO CONTRIBUIRÁ A CREAR EMPLEOS PARA LOS MORADORES?

SI ☐ MUCHO ☐ POCO ☒ NO ☐ NO SABE ☐

11 ¿CREE USTED QUE LAS OBRAS DE CONSTRUCCIÓN Y OPERACIÓN DEL PROYECTO BENEFICIARÁN A LOS MORADORES MAS CERCANOS?

BENEFICIARÁN ☒ MUCHO ☐ PERJUDICARÁN ☐ POCO ☐ NO AFECTARÁN ☐ NO SABE ☐

12 ¿CREE USTED QUE ESTE PROYECTO CONTRIBUIRA A LA CONSERVACION DE LOS RECURSOS NATURALES DEL AREA?

SI ☐ MUCHO ☒ POCO ☐ NO ☐ NO SABE ☐

LLENAR LOS SIGUIENTES ESPACIOS SOLO A LOS QUE RESPONDEN AFIRMATIVAMENTE

12-A ¿CUÁLES RECURSOS SERÍAN AFECTADOS EN SU OPINIÓN?

1 _____
2 _____
3 _____

Observaciones

Encuestador: _____

“Muchas Gracias”

FORMULARIO DE PARTICIPACIÓN CIUDADANA

Estudio de Impacto Ambiental Categoría I

Proyecto: "Diseño, suministro, transporte, entrega e instalación de materiales y equipos, e interconexión para los proyectos de extensión de línea que incluyen: líneas de distribución eléctrica, luminarias públicas, transformadores, acometidas eléctricas, tapias e instalaciones eléctricas internas para viviendas de bajos recursos en comunidades en las provincias de Darién y Panamá. Denominadas lote 3. Comunidades El Totumo y el sector El Porvenir.

Encuesta para conocer la opinión ciudadana de los miembros de la comunidad con respecto al proyecto, probables impactos que pudieran generarse con la construcción, funcionamiento del mismo y beneficios para sus habitantes.

FECHA: 7/4/24

1- SEXO:

Masculino



Femenino ☐

2- EDAD:

18 - 27



38 - 47



58 y más



28 - 37



48 - 57



3- ESTADO CIVIL:

Soltero/a:



Casado/a:



Unido/a:



Divorciado/a:



Viudo/a:



4- LUGAR DE RESIDENCIA: COMUNIDAD:

Valiza

CORREGIMIENTO:

5- NIVEL ESCOLAR MAXIMO:

PRIMARIA INCOMPLETA



PRIMARIA COMPLETA



SECUNDARIA INCOMPLETA



SECUNDARIA COMPLETA



OTRA _____

6- ¿QUÉ TIPO DE TRABAJO REALIZA?

AGRICULTOR/GANADO



EMPLEADO



PEON



PESCA Y AGRICULTURA



DESEMPLEADO



OTRA



COMERCIANTE



JUBILADO



CUAL? _____

7-¿TIENE USTED CONOCIMIENTO SOBRE LA CONSTRUCCIÓN DEL PROYECTO DE ELECTRIFICACION RURAL".

SI ☐ ¿Cómo se enteró?: _____

NO ☒ (describir el proyecto): _____

8 ¿QUE OPINA USTED SOBRE LA CONSTRUCCIÓN DE ESTE PROYECTO CON RESPECTO A SU COMUNIDAD?

No afecta al corregimiento

9 ¿QUÉ BENEFICIOS PERCIBE USTED CON LA CONSTRUCCION DE ESTE PROYECTO PARA SU CORREGIMIENTO?

Trabajo

10 ¿CONSIDERA USTED QUE LA OBRA DE CONSTRUCCIÓN Y OPERACIÓN DE ESTE PROYECTO CONTRIBUIRÁ A CREAR EMPLEOS PARA LOS MORADORES?

SI ☐ MUCHO ☐ POCO ☒ NO ☐ NO SABE ☐

11 ¿CREE USTED QUE LAS OBRAS DE CONSTRUCCIÓN Y OPERACIÓN DEL PROYECTO BENEFICIARÁN A LOS MORADORES MAS CERCANOS?

BENEFICIARÁN ☒ MUCHO ☒ PERJUDICARÁN ☐ POCO ☐ NO AFECTARÁN ☐ NO SABE ☐

12 ¿CREE USTED QUE ESTE PROYECTO CONTRIBUIRA A LA CONSERVACION DE LOS RECURSOS NATURALES DEL AREA?

SI ☐ MUCHO ☐ POCO ☐ NO ☐ NO SABE ☐

LLENAR LOS SIGUIENTES ESPACIOS SOLO A LOS QUE RESPONDEN AFIRMATIVAMENTE

12-A ¿CUÁLES RECURSOS SERÍAN AFECTADOS EN SU OPINIÓN?

1 _____
2 _____
3 _____

Observaciones

Encuestador: _____

“Muchas Gracias”

Estudio de Impacto Ambiental Categoría I

9 ¿QUÉ BENEFICIOS PERCIBE USTED CON LA CONSTRUCCION DE ESTE PROYECTO PARA SU CORREGIMIENTO? Trabajo

10 ¿CONSIDERA USTED QUE LA OBRA DE CONSTRUCCIÓN Y OPERACIÓN DE ESTE PROYECTO CONTRIBUIRÁ A CREAR EMPLEOS PARA LOS MORADORES?

SI ☐ MUCHO ☐ POCO ☒ NO ☐ NO SABE ☐

11 ¿CREE USTED QUE LAS OBRAS DE CONSTRUCCIÓN Y OPERACIÓN DEL PROYECTO BENEFICIARÁN A LOS MORADORES MAS CERCANOS?

BENEFICIARÁN ☒ MUCHO ☒ PERJUDICARÁN ☐ POCO ☐ NO AFECTARÁN ☐ NO SABE ☐

12 ¿CREE USTED QUE ESTE PROYECTO CONTRIBUIRA A LA CONSERVACION DE LOS RECURSOS NATURALES DEL AREA?

SI ☐ MUCHO ☐ POCO ☐ NO ☐ NO SABE ☐

LLENAR LOS SIGUIENTES ESPACIOS SOLO A LOS QUE RESPONDEN AFIRMATIVAMENTE

12-A ¿CUÁLES RECURSOS SERÍAN AFECTADOS EN SU OPINIÓN?

1 _____
2 _____
3 _____

Observaciones

Encuestador: _____

"Muchas Gracias"

FORMULARIO DE PARTICIPACIÓN CIUDADANA
Estudio de Impacto Ambiental Categoría I

Proyecto: "Diseño, suministro, transporte, entrega e instalación de materiales y equipos, e interconexión para los proyectos de extensión de línea que incluyen: líneas de distribución eléctrica, luminarias públicas, transformadores, acometidas eléctricas, tapias e instalaciones eléctricas internas para viviendas de bajos recursos en comunidades en las provincias de Darién y Panamá. Denominadas lote 3. Comunidades El Totumo y el sector El Porvenir.

Encuesta para conocer la opinión ciudadana de los miembros de la comunidad con respecto al proyecto, probables impactos que pudieran generarse con la construcción, funcionamiento del mismo y beneficios para sus habitantes.

FECHA: 7, 4, 24

1- SEXO:

Masculino



Femenino ☐

2- EDAD:

18 - 27



38 - 47



58 y más



28 - 37



48 - 57



3- ESTADO CIVIL:

Soltero/a:



Casado/a:



Unido/a:



Divorciado/a:



Viudo/a:



4- LUGAR DE RESIDENCIA: COMUNIDAD:

YALIZA

CORREGIMIENTO:

5- NIVEL ESCOLAR MAXIMO:

PRIMARIA INCOMPLETA



PRIMARIA COMPLETA



SECUNDARIA INCOMPLETA



SECUNDARIA COMPLETA



OTRA

6- ¿QUÉ TIPO DE TRABAJO REALIZA?

AGRICULTOR/GANADO



EMPLEADO



PEON



PESCA Y AGRICULTURA



DESEMPLEADO



OTRA



COMERCIANTE



JUBILADO



CUAL?

7-¿TIENE USTED CONOCIMIENTO SOBRE LA CONSTRUCCIÓN DEL PROYECTO DE ELECTRIFICACION RURAL".

SI ☐

¿Cómo se enteró?:

NO ☒

(describir el proyecto):

8 ¿QUE OPINA USTED SOBRE LA CONSTRUCCIÓN DE ESTE PROYECTO CON RESPECTO A SU COMUNIDAD?

No afecta al modo

9 ¿QUÉ BENEFICIOS PERCIBE USTED CON LA CONSTRUCCION DE ESTE PROYECTO PARA SU CORREGIMIENTO?

trabajo

10 ¿CONSIDERA USTED QUE LA OBRA DE CONSTRUCCIÓN Y OPERACIÓN DE ESTE PROYECTO CONTRIBUIRÁ A CREAR EMPLEOS PARA LOS MORADORES?

SI ☐ MUCHO ☐ POCO ☒ NO ☐ NO SABE ☐

11 ¿CREE USTED QUE LAS OBRAS DE CONSTRUCCIÓN Y OPERACIÓN DEL PROYECTO BENEFICIARÁN A LOS MORADORES MAS CERCANOS?

BENEFICIARÁN ☐ PERJUDICARÁN ☐ NO AFECTARÁN ☐
MUCHO ☒ POCO ☐ NO SABE ☐

12 ¿CREE USTED QUE ESTE PROYECTO CONTRIBUIRA A LA CONSERVACION DE LOS RECURSOS NATURALES DEL AREA?

SI ☐ MUCHO ☐ POCO ☐ NO ☐ NO SABE ☐

LLENAR LOS SIGUIENTES ESPACIOS SOLO A LOS QUE RESPONDEN AFIRMATIVAMENTE

12-A ¿CUÁLES RECURSOS SERÍAN AFECTADOS EN SU OPINIÓN?

1 _____
2 _____
3 _____

Observaciones

Encuestador: _____

“Muchas Gracias”

FORMULARIO DE PARTICIPACIÓN CIUDADANA

Estudio de Impacto Ambiental Categoría I

Proyecto: "Diseño, suministro, transporte, entrega e instalación de materiales y equipos, e interconexión para los proyectos de extensión de línea que incluyen: líneas de distribución eléctrica, luminarias públicas, transformadores, acometidas eléctricas, tapias e instalaciones eléctricas internas para viviendas de bajos recursos en comunidades en las provincias de Darién y Panamá. Denominadas lote 3. Comunidades El Totumo y el sector El Porvenir.

Encuesta para conocer la opinión ciudadana de los miembros de la comunidad con respecto al proyecto, probables impactos que pudieran generarse con la construcción, funcionamiento del mismo y beneficios para sus habitantes.

FECHA:

7, 4, 24

1- SEXO:

Masculino



Femenino



2- EDAD:

18 - 27



38 - 47



58 y más



28 - 37



48 - 57



3- ESTADO CIVIL:

Soltero/a:



Casado/a:



Unido/a:



Divorciado/a:



Viuado/a:



4- LUGAR DE RESIDENCIA: COMUNIDAD:

YAVIZA

CORREGIMIENTO:

5- NIVEL ESCOLAR MAXIMO:

PRIMARIA INCOMPLETA



PRIMARIA COMPLETA



SECUNDARIA INCOMPLETA



SECUNDARIA COMPLETA



OTRA

6- ¿QUÉ TIPO DE TRABAJO REALIZA?

AGRICULTOR/GANADO



EMPLEADO



PEON



PESCA Y AGRICULTURA



DESEMPLEADO



OTRA



COMERCIANTE



JUBILADO



CUAL?

7-¿TIENE USTED CONOCIMIENTO SOBRE LA CONSTRUCCIÓN DEL PROYECTO DE ELECTRIFICACION RURAL?

SI



¿Cómo se enteró?:

NO



(describir el proyecto):

8 ¿QUE OPINA USTED SOBRE LA CONSTRUCCIÓN DE ESTE PROYECTO CON RESPECTO A SU COMUNIDAD?

No afecta que nada

9 ¿QUÉ BENEFICIOS PERCIBE USTED CON LA CONSTRUCCION DE ESTE PROYECTO PARA SU CORREGIMIENTO?

trabajo

10 ¿CONSIDERA USTED QUE LA OBRA DE CONSTRUCCIÓN Y OPERACIÓN DE ESTE PROYECTO CONTRIBUIRÁ A CREAR EMPLEOS PARA LOS MORADORES?

SI ☐ MUCHO ☐ POCO ☒ NO ☐ NO SABE ☐

11 ¿CREE USTED QUE LAS OBRAS DE CONSTRUCCIÓN Y OPERACIÓN DEL PROYECTO BENEFICIARAN A LOS MORADORES MAS CERCANOS?

BENEFICIARAN ☒ MUCHO ☐ PERJUDICARAN ☐ POCO ☐ NO AFECTARAN ☐ NO SABE ☐

12 ¿CREE USTED QUE ESTE PROYECTO CONTRIBUIRA A LA CONSERVACION DE LOS RECURSOS NATURALES DEL AREA?

SI ☐ MUCHO ☐ POCO ☐ NO ☐ NO SABE ☐

LLENAR LOS SIGUIENTES ESPACIOS SOLO A LOS QUE RESPONDEN AFIRMATIVAMENTE

12-A ¿CUÁLES RECURSOS SERÍAN AFECTADOS EN SU OPINIÓN?

1 _____
2 _____
3 _____

Observaciones

Encuestador: _____

“Muchas Gracias”

FORMULARIO DE PARTICIPACIÓN CIUDADANA

Estudio de Impacto Ambiental Categoría I

Proyecto: "Diseño, suministro, transporte, entrega e instalación de materiales y equipos, e interconexión para los proyectos de extensión de línea que incluyen: líneas de distribución eléctrica, luminarias públicas, transformadores, acometidas eléctricas, tapias e instalaciones eléctricas internas para viviendas de bajos recursos en comunidades en las provincias de Darién y Panamá. Denominadas lote 3. Comunidades El Totumo y el sector El Porvenir.

Encuesta para conocer la opinión ciudadana de los miembros de la comunidad con respecto al proyecto, probables impactos que pudieran generarse con la construcción, funcionamiento del mismo y beneficios para sus habitantes.

FECHA: 7.4.24

1- SEXO:

Masculino

☒

Femenino

☐

2- EDAD:

18 - 27

☐

38 - 47

☒

58 y más

☐

28 - 37

☐

48 - 57

☐

3- ESTADO CIVIL:

Soltero/a:

☐

Casado/a:

☒

Unido/a:

☐

Divorciado/a:

☐

Viudo/a:

☐

4- LUGAR DE RESIDENCIA: COMUNIDAD:

YALIZA

CORREGIMIENTO:

5- NIVEL ESCOLAR MAXIMO:

PRIMARIA INCOMPLETA

☐

PRIMARIA COMPLETA

☐

SECUNDARIA INCOMPLETA

☐

SECUNDARIA COMPLETA

☒

OTRA _____

6- ¿QUÉ TIPO DE TRABAJO REALIZA?

AGRICULTOR/GANADO

☐

EMPLEADO

☒

PEON

☐

PESCA Y AGRICULTURA

☐

DESEMPLEADO

☐

OTRA

☐

COMERCIANTE

☐

JUBILADO

☐

CUAL? _____

7-¿TIENE USTED CONOCIMIENTO SOBRE LA CONSTRUCCIÓN DEL PROYECTO DE ELECTRIFICACION RURAL?

SI

☐

¿Cómo se enteró?: _____

NO

☒

(describir el proyecto): _____

8 ¿QUE OPINA USTED SOBRE LA CONSTRUCCIÓN DE ESTE PROYECTO CON RESPECTO A SU COMUNIDAD?

No afecta a la nada

9 ¿QUÉ BENEFICIOS PERCIBE USTED CON LA CONSTRUCCION DE ESTE PROYECTO PARA SU CORREGIMIENTO?

trabajo

10 ¿CONSIDERA USTED QUE LA OBRA DE CONSTRUCCIÓN Y OPERACIÓN DE ESTE PROYECTO CONTRIBUIRÁ A CREAR EMPLEOS PARA LOS MORADORES?

SI ☒ MUCHO ☐ POCO ☐ NO ☐ NO SABE ☐

11 ¿CREE USTED QUE LAS OBRAS DE CONSTRUCCIÓN Y OPERACIÓN DEL PROYECTO BENEFICIARAN A LOS MORADORES MAS CERCANOS?

BENEFICIARAN ☒ MUCHO ☐ PERJUDICARAN ☐ POCO ☐ NO AFECTARAN ☐ NO SABE ☐

12 ¿CREE USTED QUE ESTE PROYECTO CONTRIBUIRA A LA CONSERVACION DE LOS RECURSOS NATURALES DEL AREA?

SI ☒ MUCHO ☐ POCO ☐ NO ☐ NO SABE ☐

LLENAR LOS SIGUIENTES ESPACIOS SOLO A LOS QUE RESPONDEN AFIRMATIVAMENTE

12-A ¿CUÁLES RECURSOS SERÍAN AFECTADOS EN SU OPINIÓN?

1 _____
2 _____
3 _____

Observaciones

Encuestador: _____

“Muchas Gracias”

FORMULARIO DE PARTICIPACIÓN CIUDADANA

Estudio de Impacto Ambiental Categoría I

Proyecto: "Diseño, suministro, transporte, entrega e instalación de materiales y equipos, e interconexión para los proyectos de extensión de línea que incluyen: líneas de distribución eléctrica, luminarias públicas, transformadores, acometidas eléctricas, tapias e instalaciones eléctricas internas para viviendas de bajos recursos en comunidades en las provincias de Darién y Panamá. Denominadas lote 3. Comunidades El Totumo y el sector El Porvenir.

Encuesta para conocer la opinión ciudadana de los miembros de la comunidad con respecto al proyecto, probables impactos que pudieran generarse con la construcción, funcionamiento del mismo y beneficios para sus habitantes.

FECHA:

7.4.24

1- SEXO:

Masculino



Femenino



2- EDAD:

18 - 27



38 - 47



58 y más



28 - 37



48 - 57



3- ESTADO CIVIL:

Soltero/a:



Casado/a:



Unido/a:



Divorciado/a:



Viudo/a:



4- LUGAR DE RESIDENCIA: COMUNIDAD:

Yaviza

CORREGIMIENTO:

5- NIVEL ESCOLAR MAXIMO:

PRIMARIA INCOMPLETA



PRIMARIA COMPLETA



SECUNDARIA INCOMPLETA



SECUNDARIA COMPLETA



OTRA

6- ¿QUÉ TIPO DE TRABAJO REALIZA?

AGRICULTOR/GANADO



EMPLEADO



PEON



PESCA Y AGRICULTURA



DESEMPLEADO



OTRA



COMERCIANTE



JUBILADO



CUAL?

7-¿TIENE USTED CONOCIMIENTO SOBRE LA CONSTRUCCIÓN DEL PROYECTO DE ELECTRIFICACION RURAL?

SI



¿Cómo se enteró?:

NO



(describir el proyecto):

8 ¿QUE OPINA USTED SOBRE LA CONSTRUCCIÓN DE ESTE PROYECTO CON RESPECTO A SU COMUNIDAD?

No afecta

9 ¿QUÉ BENEFICIOS PERCIBE USTED CON LA CONSTRUCCION DE ESTE PROYECTO PARA SU CORREGIMIENTO?

Trabajo

10 ¿CONSIDERA USTED QUE LA OBRA DE CONSTRUCCIÓN Y OPERACIÓN DE ESTE PROYECTO CONTRIBUIRÁ A CREAR EMPLEOS PARA LOS MORADORES?

SI ☐ MUCHO ☒ POCO ☐ NO ☐ NO SABE ☐

11 ¿CREE USTED QUE LAS OBRAS DE CONSTRUCCIÓN Y OPERACIÓN DEL PROYECTO BENEFICIARÁN A LOS MORADORES MAS CERCANOS?

BENEFICIARÁN ☒ MUCHO ☒ PERJUDICARÁN ☐ POCO ☐ NO AFECTARÁN ☐ NO SABE ☐

12 ¿CREE USTED QUE ESTE PROYECTO CONTRIBUIRA A LA CONSERVACION DE LOS RECURSOS NATURALES DEL AREA?

SI ☐ MUCHO ☒ POCO ☐ NO ☐ NO SABE ☐

LLENAR LOS SIGUIENTES ESPACIOS SOLO A LOS QUE RESPONDEN AFIRMATIVAMENTE

12-A ¿CUÁLES RECURSOS SERÍAN AFECTADOS EN SU OPINIÓN?

1 _____
2 _____
3 _____

Observaciones

Encuestador: _____

“Muchas Gracias”

FORMULARIO DE PARTICIPACIÓN CIUDADANA
Estudio de Impacto Ambiental Categoría I

Proyecto: "Diseño, suministro, transporte, entrega e instalación de materiales y equipos, e interconexión para los proyectos de extensión de línea que incluyen: líneas de distribución eléctrica, luminarias públicas, transformadores, acometidas eléctricas, tapias e instalaciones eléctricas internas para viviendas de bajos recursos en comunidades en las provincias de Darién y Panamá. Denominadas lote 3. Comunidades El Totumo y el sector El Porvenir.

Encuesta para conocer la opinión ciudadana de los miembros de la comunidad con respecto al proyecto, probables impactos que pudieran generarse con la construcción, funcionamiento del mismo y beneficios para sus habitantes.

FECHA: 7.4.24

1- SEXO: Masculino ☒ Femenino ☐

2- EDAD: 18 - 27 ☐ 38 - 47 ☐ 58 y más ☒
28 - 37 ☐ 48 - 57 ☐

3- ESTADO CIVIL: Soltero/a: ☐ Casado/a: ☒ Unido/a: ☐
Divorciado/a: ☐ Viudo/a: ☐

4- LUGAR DE RESIDENCIA: COMUNIDAD: YAVIZA CORREGIMIENTO: _____

5- NIVEL ESCOLAR MAXIMO:

PRIMARIA INCOMPLETA ☐ PRIMARIA COMPLETA ☐ SECUNDARIA INCOMPLETA ☐
SECUNDARIA COMPLETA ☒ OTRA _____

6- ¿QUÉ TIPO DE TRABAJO REALIZA?

AGRICULTOR/GANADO ☐ EMPLEADO ☐ PEON ☐
PESCA Y AGRICULTURA ☐ DESEMPLEADO ☐ OTRA ☐
COMERCIANTE ☐ JUBILADO ☒ CUAL? _____

7-¿TIENE USTED CONOCIMIENTO SOBRE LA CONSTRUCCIÓN DEL PROYECTO DE ELECTRIFICACION RURAL".

SI ☒ ¿Cómo se enteró?: _____

NO ☒ (describir el proyecto): _____

8 ¿QUE OPINA USTED SOBRE LA CONSTRUCCIÓN DE ESTE PROYECTO CON RESPECTO A SU COMUNIDAD? No afecta

9 ¿QUÉ BENEFICIOS PERCIBE USTED CON LA CONSTRUCCION DE ESTE PROYECTO PARA SU CORREGIMIENTO? trabajo

10 ¿CONSIDERA USTED QUE LA OBRA DE CONSTRUCCIÓN Y OPERACIÓN DE ESTE PROYECTO CONTRIBUIRÁ A CREAR EMPLEOS PARA LOS MORADORES?

SI ☐ MUCHO ☒ POCO ☐ NO ☐ NO SABE ☐

11 ¿CREE USTED QUE LAS OBRAS DE CONSTRUCCIÓN Y OPERACIÓN DEL PROYECTO BENEFICIARÁN A LOS MORADORES MAS CERCANOS?

BENEFICIARÁN ☒ MUCHO ☒ PERJUDICARÁN ☐ POCO ☐ NO AFECTARÁN ☐ NO SABE ☐

12 ¿CREE USTED QUE ESTE PROYECTO CONTRIBUIRA A LA CONSERVACION DE LOS RECURSOS NATURALES DEL AREA?

SI ☐ MUCHO ☒ POCO ☐ NO ☐ NO SABE ☐

LLENAR LOS SIGUIENTES ESPACIOS SOLO A LOS QUE RESPONDEN AFIRMATIVAMENTE

12-A ¿CUÁLES RECURSOS SERÍAN AFECTADOS EN SU OPINIÓN?

1 _____
2 _____
3 _____

Observaciones

Encuestador: _____

“Muchas Gracias”

FORMULARIO DE PARTICIPACIÓN CIUDADANA

Estudio de Impacto Ambiental Categoría I

Proyecto: "Diseño, suministro, transporte, entrega e instalación de materiales y equipos, e interconexión para los proyectos de extensión de línea que incluyen: líneas de distribución eléctrica, luminarias públicas, transformadores, acometidas eléctricas, tapas e instalaciones eléctricas internas para viviendas de bajos recursos en comunidades en las provincias de Darién y Panamá. Denominadas lote 3. Comunidades El Totumo y el sector El Porvenir.

Encuesta para conocer la opinión ciudadana de los miembros de la comunidad con respecto al proyecto, probables impactos que pudieran generarse con la construcción, funcionamiento del mismo y beneficios para sus habitantes.

FECHA: 7.4.24

1- SEXO:

Masculino



Femenino



2- EDAD:

18 - 27



38 - 47



58 y más



28 - 37



48 - 57



3- ESTADO CIVIL:

Soltero/a:



Casado/a:



Unido/a:



Divorciado/a:



Viudo/a:



4- LUGAR DE RESIDENCIA: COMUNIDAD:

YAVIZA

CORREGIMIENTO:

5- NIVEL ESCOLAR MAXIMO:

PRIMARIA INCOMPLETA



PRIMARIA COMPLETA



SECUNDARIA INCOMPLETA



SECUNDARIA COMPLETA



OTRA

6- ¿QUÉ TIPO DE TRABAJO REALIZA?

AGRICULTOR/GANADO



EMPLEADO



PEON



PESCA Y AGRICULTURA



DESEMPLEADO



OTRA



COMERCIANTE



JUBILADO



CUAL?

7-¿TIENE USTED CONOCIMIENTO SOBRE LA CONSTRUCCIÓN DEL PROYECTO DE ELECTRIFICACION RURAL?

SI



¿Cómo se enteró?:

NO



(describir el proyecto):

8 ¿QUE OPINA USTED SOBRE LA CONSTRUCCIÓN DE ESTE PROYECTO CON RESPECTO A SU COMUNIDAD?

No afecta

9 ¿QUÉ BENEFICIOS PERCIBE USTED CON LA CONSTRUCCION DE ESTE PROYECTO PARA SU CORREGIMIENTO?

trabajo

10 ¿CONSIDERA USTED QUE LA OBRA DE CONSTRUCCIÓN Y OPERACIÓN DE ESTE PROYECTO CONTRIBUIRÁ A CREAR EMPLEOS PARA LOS MORADORES?

SI ☒ MUCHO ☐ POCO ☐ NO ☐ NO SABE ☐

11 ¿CREE USTED QUE LAS OBRAS DE CONSTRUCCIÓN Y OPERACIÓN DEL PROYECTO BENEFICIARÁN A LOS MORADORES MAS CERCANOS?

BENEFICIARÁN ☒ MUCHO ☐ PERJUDICARÁN ☐ POCO ☐ NO AFECTARÁN ☐ NO SABE ☐

12 ¿CREE USTED QUE ESTE PROYECTO CONTRIBUIRA A LA CONSERVACION DE LOS RECURSOS NATURALES DEL AREA?

SI ☒ MUCHO ☐ POCO ☐ NO ☐ NO SABE ☐

LLENAR LOS SIGUIENTES ESPACIOS SOLO A LOS QUE RESPONDEN AFIRMATIVAMENTE

12-A ¿CUÁLES RECURSOS SERÍAN AFECTADOS EN SU OPINIÓN?

1 _____
2 _____
3 _____

Observaciones

Encuestador: _____

“Muchas Gracias”

FORMULARIO DE PARTICIPACIÓN CIUDADANA

Estudio de Impacto Ambiental Categoría I

Proyecto: "Diseño, suministro, transporte, entrega e instalación de materiales y equipos, e interconexión para los proyectos de extensión de línea que incluyen: líneas de distribución eléctrica, luminarias públicas, transformadores, acometidas eléctricas, tapias e instalaciones eléctricas internas para viviendas de bajos recursos en comunidades en las provincias de Darién y Panamá. Denominadas lote 3. Comunidades El Totumo y el sector El Porvenir.

Encuesta para conocer la opinión ciudadana de los miembros de la comunidad con respecto al proyecto, probables impactos que pudieran generarse con la construcción, funcionamiento del mismo y beneficios para sus habitantes.

FECHA:

7, 4, 24

1- SEXO:

Masculino



Femenino



2- EDAD:

18 - 27



38 - 47



58 y más



28 - 37



48 - 57



3- ESTADO CIVIL:

Soltero/a:



Casado/a:



Unido/a:



Divorciado/a:



Viudo/a:



4- LUGAR DE RESIDENCIA: COMUNIDAD:

Yoliza

CORREGIMIENTO:

5- NIVEL ESCOLAR MAXIMO:

PRIMARIA INCOMPLETA



PRIMARIA COMPLETA



SECUNDARIA INCOMPLETA



SECUNDARIA COMPLETA



OTRA

6- ¿QUÉ TIPO DE TRABAJO REALIZA?

AGRICULTOR/GANADO



EMPLEADO



PEON



PESCA Y AGRICULTURA



DESEMPLEADO



OTRA



COMERCIANTE



JUBILADO



CUAL?

7-¿TIENE USTED CONOCIMIENTO SOBRE LA CONSTRUCCIÓN DEL PROYECTO DE ELECTRIFICACION RURAL".

SI



¿Cómo se enteró?:

NO



(describir el proyecto):

8 ¿QUE OPINA USTED SOBRE LA CONSTRUCCIÓN DE ESTE PROYECTO CON RESPECTO A SU COMUNIDAD?

No afecta

9 ¿QUÉ BENEFICIOS PERCIBE USTED CON LA CONSTRUCCION DE ESTE PROYECTO PARA SU CORREGIMIENTO?

Trabajo

10 ¿CONSIDERA USTED QUE LA OBRA DE CONSTRUCCIÓN Y OPERACIÓN DE ESTE PROYECTO CONTRIBUIRÁ A CREAR EMPLEOS PARA LOS MORADORES?

SI ☒ MUCHO ☐ POCO ☐ NO ☐ NO SABE ☐

11 ¿CREE USTED QUE LAS OBRAS DE CONSTRUCCIÓN Y OPERACIÓN DEL PROYECTO BENEFICIARAN A LOS MORADORES MAS CERCANOS?

BENEFICIARAN ☒ MUCHO ☐ PERJUDICARAN ☐ POCO ☐ NO AFECTARAN ☐ NO SABE ☐

12 ¿CREE USTED QUE ESTE PROYECTO CONTRIBUIRA A LA CONSERVACION DE LOS RECURSOS NATURALES DEL AREA?

SI ☒ MUCHO ☐ POCO ☐ NO ☐ NO SABE ☐

LLENAR LOS SIGUIENTES ESPACIOS SOLO A LOS QUE RESPONDEN AFIRMATIVAMENTE

12-A ¿CUÁLES RECURSOS SERÍAN AFECTADOS EN SU OPINIÓN?

1 _____
2 _____
3 _____

Observaciones

Encuestador: _____

"Muchas Gracias"

FORMULARIO DE PARTICIPACIÓN CIUDADANA

Estudio de Impacto Ambiental Categoría I

Proyecto: "Diseño, suministro, transporte, entrega e instalación de materiales y equipos, e interconexión para los proyectos de extensión de línea que incluyen: líneas de distribución eléctrica, luminarias públicas, transformadores, acometidas eléctricas, tapias e instalaciones eléctricas internas para viviendas de bajos recursos en comunidades en las provincias de Darién y Panamá. Denominadas lote 3. Comunidades El Totumo y el sector El Porvenir.

Encuesta para conocer la opinión ciudadana de los miembros de la comunidad con respecto al proyecto, probables impactos que pudieran generarse con la construcción, funcionamiento del mismo y beneficios para sus habitantes.

FECHA:

7, 4, 24

1- SEXO:

Masculino



Femenino ☐

2- EDAD:

18 - 27



38 - 47



58 y más



28 - 37



48 - 57



3- ESTADO CIVIL:

Soltero/a:



Casado/a:



Unido/a:



Divorciado/a:



Viuado/a:



4- LUGAR DE RESIDENCIA: COMUNIDAD:

XAVIZA

CORREGIMIENTO:

5- NIVEL ESCOLAR MAXIMO:

PRIMARIA INCOMPLETA ☐

PRIMARIA COMPLETA ☐

SECUNDARIA INCOMPLETA ☐

SECUNDARIA COMPLETA ☒

OTRA

6- ¿QUÉ TIPO DE TRABAJO REALIZA?

AGRICULTOR/GANADO



EMPLEADO



PEON ☐

PESCA Y AGRICULTURA



DESEMPLEADO



OTRA ☐

COMERCIANTE



JUBILADO



CUAL?

7-¿TIENE USTED CONOCIMIENTO SOBRE LA CONSTRUCCIÓN DEL PROYECTO DE ELECTRIFICACION RURAL?

SI ☐ ¿Cómo se enteró?:

NO ☒ (describir el proyecto):

8 ¿QUE OPINA USTED SOBRE LA CONSTRUCCIÓN DE ESTE PROYECTO CON RESPECTO A SU COMUNIDAD?

No afecta a la comunidad

9 ¿QUÉ BENEFICIOS PERCIBE USTED CON LA CONSTRUCCION DE ESTE PROYECTO PARA SU CORREGIMIENTO?

Trabajo

10 ¿CONSIDERA USTED QUE LA OBRA DE CONSTRUCCIÓN Y OPERACIÓN DE ESTE PROYECTO CONTRIBUIRÁ A CREAR EMPLEOS PARA LOS MORADORES?

SI ☐ MUCHO ☒ POCO ☐ NO ☐ NO SABE ☐

11 ¿CREE USTED QUE LAS OBRAS DE CONSTRUCCIÓN Y OPERACIÓN DEL PROYECTO BENEFICIARÁN A LOS MORADORES MAS CERCANOS?

BENEFICIARÁN ☒ MUCHO ☒ PERJUDICARÁN ☐ POCO ☐ NO AFECTARÁN ☐ NO SABE ☐

12 ¿CREE USTED QUE ESTE PROYECTO CONTRIBUIRA A LA CONSERVACION DE LOS RECURSOS NATURALES DEL AREA?

SI ☐ MUCHO ☒ POCO ☐ NO ☐ NO SABE ☐

LLENAR LOS SIGUIENTES ESPACIOS SOLO A LOS QUE RESPONDEN AFIRMATIVAMENTE

12-A ¿CUÁLES RECURSOS SERÍAN AFECTADOS EN SU OPINIÓN?

1 _____
2 _____
3 _____

Observaciones

Encuestador: _____

“Muchas Gracias”

FORMULARIO DE PARTICIPACIÓN CIUDADANA

Estudio de Impacto Ambiental Categoría I

Proyecto: "Diseño, suministro, transporte, entrega e instalación de materiales y equipos, e interconexión para los proyectos de extensión de línea que incluyen: líneas de distribución eléctrica, luminarias públicas, transformadores, acometidas eléctricas, tapías e instalaciones eléctricas internas para viviendas de bajos recursos en comunidades en las provincias de Darién y Panamá. Denominadas lote 3. Comunidades El Totumo y el sector El Porvenir.

Encuesta para conocer la opinión ciudadana de los miembros de la comunidad con respecto al proyecto, probables impactos que pudieran generarse con la construcción, funcionamiento del mismo y beneficios para sus habitantes.

FECHA:

7.4.24

1- SEXO:

Masculino



Femenino ☐

2- EDAD:

18 - 27



38 - 47



58 y más



28 - 37



48 - 57



3- ESTADO CIVIL:

Soltero/a:



Casado/a:



Unido/a:



Divorciado/a:



Viudo/a:



4- LUGAR DE RESIDENCIA: COMUNIDAD:

YAVIZA

CORREGIMIENTO:

5- NIVEL ESCOLAR MAXIMO:

PRIMARIA INCOMPLETA



PRIMARIA COMPLETA



SECUNDARIA INCOMPLETA



SECUNDARIA COMPLETA



OTRA

6- ¿QUÉ TIPO DE TRABAJO REALIZA?

AGRICULTOR/GANADO



EMPLEADO



PEON



PESCA Y AGRICULTURA



DESEMPLEADO



OTRA



COMERCIANTE



JUBILADO



CUAL?

7-¿TIENE USTED CONOCIMIENTO SOBRE LA CONSTRUCCIÓN DEL PROYECTO DE ELECTRIFICACION RURAL?

SI ☐

¿Cómo se enteró?:

NO ☒

(describir el proyecto):

8 ¿QUE OPINA USTED SOBRE LA CONSTRUCCIÓN DE ESTE PROYECTO CON RESPECTO A SU COMUNIDAD?

No afecta lo comunitario

9 ¿QUÉ BENEFICIOS PERCIBE USTED CON LA CONSTRUCCION DE ESTE PROYECTO PARA SU CORREGIMIENTO?

Trabajo

10 ¿CONSIDERA USTED QUE LA OBRA DE CONSTRUCCIÓN Y OPERACIÓN DE ESTE PROYECTO CONTRIBUIRÁ A CREAR EMPLEOS PARA LOS MORADORES?

SI ☐ MUCHO ☒ POCO ☐ NO ☐ NO SABE ☐

11 ¿CREE USTED QUE LAS OBRAS DE CONSTRUCCIÓN Y OPERACIÓN DEL PROYECTO BENEFICIARÁN A LOS MORADORES MAS CERCANOS?

BENEFICIARÁN ☒ MUCHO ☒ PERJUDICARÁN ☐ POCO ☐ NO AFECTARÁN ☐ NO SABE ☐

12 ¿CREE USTED QUE ESTE PROYECTO CONTRIBUIRA A LA CONSERVACION DE LOS RECURSOS NATURALES DEL AREA?

SI ☐ MUCHO ☒ POCO ☐ NO ☐ NO SABE ☐

LLENAR LOS SIGUIENTES ESPACIOS SOLO A LOS QUE RESPONDEN AFIRMATIVAMENTE

12-A ¿CUÁLES RECURSOS SERÍAN AFECTADOS EN SU OPINIÓN?

1 _____
2 _____
3 _____

Observaciones

Encuestador: _____

“Muchas Gracias”

FORMULARIO DE PARTICIPACIÓN CIUDADANA

Estudio de Impacto Ambiental Categoría I

Proyecto: "Diseño, suministro, transporte, entrega e instalación de materiales y equipos, e interconexión para los proyectos de extensión de línea que incluyen: líneas de distribución eléctrica, luminarias públicas, transformadores, acometidas eléctricas, tapias e instalaciones eléctricas internas para viviendas de bajos recursos en comunidades en las provincias de Darién y Panamá. Denominadas lote 3. Comunidades El Totumo y el sector El Porvenir.

Encuesta para conocer la opinión ciudadana de los miembros de la comunidad con respecto al proyecto, probables impactos que pudieran generarse con la construcción, funcionamiento del mismo y beneficios para sus habitantes.

FECHA: 7, 4, 24

1- SEXO: Masculino ☒ Femenino ☐

2- EDAD: 18 - 27 ☒ 38 - 47 ☐ 58 y más ☐
28 - 37 ☐ 48 - 57 ☐

3- ESTADO CIVIL: Soltero/a: ☒ Casado/a: ☐ Unido/a: ☐
Divorciado/a: ☐ Vjudo/a: ☐

4- LUGAR DE RESIDENCIA: COMUNIDAD: YALIZA CORREGIMIENTO: _____

5- NIVEL ESCOLAR MAXIMO:

PRIMARIA INCOMPLETA ☐ PRIMARIA COMPLETA ☐ SECUNDARIA INCOMPLETA ☐
SECUNDARIA COMPLETA ☒ OTRA _____

6- ¿QUÉ TIPO DE TRABAJO REALIZA?

AGRICULTOR/GANADO ☐ EMPLEADO ☒ PEON ☐
PESCA Y AGRICULTURA ☐ DESEMPLEADO ☐ OTRA ☐
COMERCIANTE ☐ JUBILADO ☐ CUAL? _____

7-¿TIENE USTED CONOCIMIENTO SOBRE LA CONSTRUCCIÓN DEL PROYECTO DE ELECTRIFICACION RURAL".

SI ☒ ¿Cómo se enteró?: _____
NO ☐ (describir el proyecto): _____

8 ¿QUE OPINA USTED SOBRE LA CONSTRUCCIÓN DE ESTE PROYECTO CON RESPECTO A SU COMUNIDAD? No afecta a comunidad

9 ¿QUÉ BENEFICIOS PERCIBE USTED CON LA CONSTRUCCION DE ESTE PROYECTO PARA SU CORREGIMIENTO? trabajo

10 ¿CONSIDERA USTED QUE LA OBRA DE CONSTRUCCIÓN Y OPERACIÓN DE ESTE PROYECTO CONTRIBUIRÁ A CREAR EMPLEOS PARA LOS MORADORES?

SI ☐ MUCHO ☒ POCO ☐ NO ☐ NO SABE ☐

11 ¿CREE USTED QUE LAS OBRAS DE CONSTRUCCIÓN Y OPERACIÓN DEL PROYECTO BENEFICIARÁN A LOS MORADORES MAS CERCANOS?

BENEFICIARÁN ☒ MUCHO ☒ PERJUDICARÁN ☐ POCO ☐ NO AFECTARÁN ☐ NO SABE ☐

12 ¿CREE USTED QUE ESTE PROYECTO CONTRIBUIRA A LA CONSERVACION DE LOS RECURSOS NATURALES DEL AREA?

SI ☐ MUCHO ☒ POCO ☐ NO ☐ NO SABE ☐

LLENAR LOS SIGUIENTES ESPACIOS SOLO A LOS QUE RESPONDEN AFIRMATIVAMENTE

12-A ¿CUÁLES RECURSOS SERÍAN AFECTADOS EN SU OPINIÓN?

1 _____
2 _____
3 _____

Observaciones

Encuestador: _____

“Muchas Gracias”

Proyecto: “Diseño, suministro, transporte, entrega e instalación de materiales y equipos, e interconexión para los proyectos de extensión de línea que incluyen: líneas de distribución eléctrica, luminarias públicas, transformadores, acometidas eléctricas, tapias e instalaciones eléctricas internas para viviendas de bajos recursos en comunidades en las provincias de Darién y Panamá. Denominadas lote 3. Comunidades El Totumo y el sector El Porvenir.

FECHA: 7/4/24

4- LUGAR DE RESIDENCIA: COMUNIDAD: AYLA CORREGIMIENTO:

6- ¿QUÉ TIPO DE TRABAJO REALIZA?

AGRICULTOR/GANADO	<input type="checkbox"/>	EMPLEADO	<input checked="" type="checkbox"/>	PEON	<input type="checkbox"/>
PESCA Y AGRICULTURA	<input type="checkbox"/>	DESEMPLEADO	<input type="checkbox"/>	OTRA	<input type="checkbox"/>
COMERCIANTE	<input type="checkbox"/>	JUBILADO	<input type="checkbox"/>	CUAL?	

SI ☐ ¿Cómo se enteró?: _____
NO ☒ (describir el proyecto): _____

8 ¿QUE OPINA USTED SOBRE LA CONSTRUCCIÓN DE ESTE PROYECTO CON RESPECTO A SU COMUNIDAD?

9 ¿QUÉ BENEFICIOS PERCIBE USTED CON LA CONSTRUCCION DE ESTE PROYECTO PARA SU CORREGIMIENTO? Trabajo

10 ¿CONSIDERA USTED QUE LA OBRA DE CONSTRUCCIÓN Y OPERACIÓN DE ESTE PROYECTO CONTRIBUIRÁ A CREAR EMPLEOS PARA LOS MORADORES?

SI ☒ MUCHO ☐ POCO ☐ NO ☐ NO SABE ☐

11 ¿CREE USTED QUE LAS OBRAS DE CONSTRUCCIÓN Y OPERACIÓN DEL PROYECTO BENEFICIARÁN A LOS MORADORES MAS CERCANOS?

BENEFICIARÁN ☒ MUCHO ☐ PERJUDICARÁN ☐ POCO ☐ NO AFECTARÁN ☐ NO SABE ☐

12 ¿CREE USTED QUE ESTE PROYECTO CONTRIBUIRA A LA CONSERVACION DE LOS RECURSOS NATURALES DEL AREA?

SI ☒ MUCHO ☐ POCO ☐ NO ☐ NO SABE ☐

LLENAR LOS SIGUIENTES ESPACIOS SOLO A LOS QUE RESPONDEN AFIRMATIVAMENTE

12-A ¿CUÁLES RECURSOS SERÍAN AFECTADOS EN SU OPINIÓN?

1 _____
2 _____
3 _____

Observaciones

Encuestador: _____

"Muchas Gracias"

FORMULARIO DE PARTICIPACIÓN CIUDADANA

Estudio de Impacto Ambiental Categoría I

Proyecto: "Diseño, suministro, transporte, entrega e instalación de materiales y equipos, e interconexión para los proyectos de extensión de línea que incluyen: líneas de distribución eléctrica, luminarias públicas, transformadores, acometidas eléctricas, tapas e instalaciones eléctricas internas para viviendas de bajos recursos en comunidades en las provincias de Darién y Panamá. Denominadas lote 3. Comunidades El Totumo y el sector El Porvenir.

Encuesta para conocer la opinión ciudadana de los miembros de la comunidad con respecto al proyecto, probables impactos que pudieran generarse con la construcción, funcionamiento del mismo y beneficios para sus habitantes.

FECHA: 7.4.24

1- SEXO:

Masculino ☐

Femenino ☒

2- EDAD:

18 - 27 ☐

38 - 47 ☒

58 y más ☐

28 - 37 ☐

48 - 57 ☐

3- ESTADO CIVIL:

Soltero/a: ☐

Casado/a: ☒

Unido/a: ☐

Divorciado/a: ☐

Viujo/a: ☐

4- LUGAR DE RESIDENCIA: COMUNIDAD: YALIZO

CORREGIMIENTO:

5- NIVEL ESCOLAR MAXIMO:

PRIMARIA INCOMPLETA ☐

PRIMARIA COMPLETA ☐

SECUNDARIA INCOMPLETA ☐

SECUNDARIA COMPLETA ☒ OTRA

6- ¿QUÉ TIPO DE TRABAJO REALIZA?

AGRICULTOR/GANADO ☐

EMPLEADO ☒

PEON ☐

PESCA Y AGRICULTURA ☐

DESEMPLEADO ☐

OTRA ☐

COMERCIANTE ☐

JUBILADO ☐

CUAL?

7-¿TIENE USTED CONOCIMIENTO SOBRE LA CONSTRUCCIÓN DEL PROYECTO DE ELECTRIFICACION RURAL?

SI ☐ ¿Cómo se enteró?:

NO ☒ (describir el proyecto):

8 ¿QUE OPINA USTED SOBRE LA CONSTRUCCIÓN DE ESTE PROYECTO CON RESPECTO A SU COMUNIDAD? No afecta en nada

9 ¿QUÉ BENEFICIOS PERCIBE USTED CON LA CONSTRUCCION DE ESTE PROYECTO PARA SU CORREGIMIENTO? Trabajo

10 ¿CONSIDERA USTED QUE LA OBRA DE CONSTRUCCIÓN Y OPERACIÓN DE ESTE PROYECTO CONTRIBUIRÁ A CREAR EMPLEOS PARA LOS MORADORES?

SI ☒ MUCHO ☐ POCO ☐ NO ☐ NO SABE ☐

11 ¿CREE USTED QUE LAS OBRAS DE CONSTRUCCIÓN Y OPERACIÓN DEL PROYECTO BENEFICIARÁN A LOS MORADORES MAS CERCANOS?

BENEFICIARÁN ☒ MUCHO ☐ PERJUDICARÁN ☐ POCO ☐ NO AFECTARÁN ☐ NO SABE ☐

12 ¿CREE USTED QUE ESTE PROYECTO CONTRIBUIRA A LA CONSERVACION DE LOS RECURSOS NATURALES DEL AREA?

SI ☒ MUCHO ☐ POCO ☐ NO ☐ NO SABE ☐

LLENAR LOS SIGUIENTES ESPACIOS SOLO A LOS QUE RESPONDEN AFIRMATIVAMENTE

12-A ¿CUÁLES RECURSOS SERÍAN AFECTADOS EN SU OPINIÓN?

1 _____
2 _____
3 _____

Observaciones

Encuestador: _____

“Muchas Gracias”

Estudio de Impacto Ambiental Categoría I

TRABAJO

10 ¿CONSIDERA USTED QUE LA OBRA DE CONSTRUCCIÓN Y OPERACIÓN DE ESTE PROYECTO CONTRIBUIRÁ A CREAR EMPLEOS PARA LOS MORADORES?

SI ☐ MUCHO ☒ POCO ☐ NO ☐ NO SABE ☐

11 ¿CREE USTED QUE LAS OBRAS DE CONSTRUCCIÓN Y OPERACIÓN DEL PROYECTO BENEFICIARÁN A LOS MORADORES MAS CERCANOS?

BENEFICIARÁN ☒ MUCHO ☐ PERJUDICARÁN ☐ POCO ☐ NO AFECTARÁN ☐ NO SABE ☐

12 ¿CREE USTED QUE ESTE PROYECTO CONTRIBUIRA A LA CONSERVACION DE LOS RECURSOS NATURALES DEL AREA?

SI ☐ MUCHO ☒ POCO ☐ NO ☐ NO SABE ☐

LLENAR LOS SIGUIENTES ESPACIOS SOLO A LOS QUE RESPONDEN AFIRMATIVAMENTE

12-A ¿CUÁLES RECURSOS SERÍAN AFECTADOS EN SU OPINIÓN?

1 _____
2 _____
3 _____

Observaciones

Encuestador: _____

"Muchas Gracias"

FORMULARIO DE PARTICIPACIÓN CIUDADANA

Estudio de Impacto Ambiental Categoría I

Proyecto: "Diseño, suministro, transporte, entrega e instalación de materiales y equipos, e interconexión para los proyectos de extensión de línea que incluyen: líneas de distribución eléctrica, luminarias públicas, transformadores, acometidas eléctricas, tapias e instalaciones eléctricas internas para viviendas de bajos recursos en comunidades en las provincias de Darién y Panamá. Denominadas lote 3. Comunidades El Totumo y el sector El Porvenir.

Encuesta para conocer la opinión ciudadana de los miembros de la comunidad con respecto al proyecto, probables impactos que pudieran generarse con la construcción, funcionamiento del mismo y beneficios para sus habitantes.

FECHA: 7, 4, 24

1- SEXO: Masculino ☐ Femenino ☒

2- EDAD: 18 - 27 ☐ 38 - 47 ☒ 58 y más ☐
28 - 37 ☐ 48 - 57 ☐

3- ESTADO CIVIL: Soltero/a: ☐ Casado/a: ☒ Unido/a: ☐
Divorciado/a: ☐ Viudo/a: ☐

4- LUGAR DE RESIDENCIA: COMUNIDAD: YAVIZA CORREGIMIENTO: _____

5- NIVEL ESCOLAR MAXIMO:

PRIMARIA INCOMPLETA ☐ PRIMARIA COMPLETA ☐ SECUNDARIA INCOMPLETA ☐
SECUNDARIA COMPLETA ☒ OTRA _____

6- ¿QUÉ TIPO DE TRABAJO REALIZA?

AGRICULTOR/GANADO ☐ EMPLEADO ☒ PEON ☐
PESCA Y AGRICULTURA ☐ DESEMPLEADO ☐ OTRA ☐
COMERCIANTE ☐ JUBILADO ☐ CUAL? _____

7-¿TIENE USTED CONOCIMIENTO SOBRE LA CONSTRUCCIÓN DEL PROYECTO DE ELECTRIFICACION RURAL".

SI ☐ ¿Cómo se enteró?: _____
NO ☒ (describir el proyecto): _____

8 ¿QUE OPINA USTED SOBRE LA CONSTRUCCIÓN DE ESTE PROYECTO CON RESPECTO A SU COMUNIDAD? No afecta en nada

9 ¿QUÉ BENEFICIOS PERCIBE USTED CON LA CONSTRUCCION DE ESTE PROYECTO PARA SU CORREGIMIENTO? trabajo

10 ¿CONSIDERA USTED QUE LA OBRA DE CONSTRUCCIÓN Y OPERACIÓN DE ESTE PROYECTO CONTRIBUIRÁ A CREAR EMPLEOS PARA LOS MORADORES?

SI ☒ MUCHO ☐ POCO ☐ NO ☐ NO SABE ☐

11 ¿CREE USTED QUE LAS OBRAS DE CONSTRUCCIÓN Y OPERACIÓN DEL PROYECTO BENEFICIARAN A LOS MORADORES MAS CERCANOS?

BENEFICIARAN ☒ MUCHO ☐ PERJUDICARAN ☐ POCO ☐ NO AFECTARAN ☐ NO SABE ☐

12 ¿CREE USTED QUE ESTE PROYECTO CONTRIBUIRA A LA CONSERVACION DE LOS RECURSOS NATURALES DEL AREA?

SI ☒ MUCHO ☐ POCO ☐ NO ☐ NO SABE ☐

LLENAR LOS SIGUIENTES ESPACIOS SOLO A LOS QUE RESPONDEN AFIRMATIVAMENTE

12-A ¿CUÁLES RECURSOS SERÍAN AFECTADOS EN SU OPINIÓN?

1 _____
2 _____
3 _____

Observaciones

Encuestador: _____

“Muchas Gracias”

FORMULARIO DE PARTICIPACIÓN CIUDADANA
Estudio de Impacto Ambiental Categoría I

Proyecto: "Diseño, suministro, transporte, entrega e instalación de materiales y equipos, e interconexión para los proyectos de extensión de línea que incluyen: líneas de distribución eléctrica, luminarias públicas, transformadores, acometidas eléctricas, tapias e instalaciones eléctricas internas para viviendas de bajos recursos en comunidades en las provincias de Darién y Panamá. Denominadas lote 3. Comunidades El Totumo y el sector El Porvenir.

Encuesta para conocer la opinión ciudadana de los miembros de la comunidad con respecto al proyecto, probables impactos que pudieran generarse con la construcción, funcionamiento del mismo y beneficios para sus habitantes.

FECHA: 7, 4, 24

1- SEXO:

Masculino

☒

Femenino ☐

2- EDAD:

18 - 27

☒

38 - 47

☐

58 y más

☐

28 - 37

☐

48 - 57

☐

3- ESTADO CIVIL:

Soltero/a:

☒

Casado/a:

☐

Unido/a:

☐

Divorciado/a:

☐

Viudo/a:

☐

4- LUGAR DE RESIDENCIA: COMUNIDAD:

Yaviza

CORREGIMIENTO:

5- NIVEL ESCOLAR MAXIMO:

PRIMARIA INCOMPLETA ☐

PRIMARIA COMPLETA ☐

SECUNDARIA INCOMPLETA ☐

SECUNDARIA COMPLETA ☒

OTRA

6- ¿QUÉ TIPO DE TRABAJO REALIZA?

AGRICULTOR/GANADO

☐

EMPLEADO

☒

PEON ☐

PESCA Y AGRICULTURA

☐

DESEMPLEADO

☐

OTRA ☐

COMERCIANTE

☐

JUBILADO

☐

CUAL? ☐

7-¿TIENE USTED CONOCIMIENTO SOBRE LA CONSTRUCCIÓN DEL PROYECTO DE ELECTRIFICACION RURAL".

SI ☒ ¿Cómo se enteró?:

NO ☐ (describir el proyecto):

8 ¿QUE OPINA USTED SOBRE LA CONSTRUCCIÓN DE ESTE PROYECTO CON RESPECTO A SU COMUNIDAD?

No afecta

9 ¿QUÉ BENEFICIOS PERCIBE USTED CON LA CONSTRUCCION DE ESTE PROYECTO PARA SU CORREGIMIENTO?

trabajo

10 ¿CONSIDERA USTED QUE LA OBRA DE CONSTRUCCIÓN Y OPERACIÓN DE ESTE PROYECTO CONTRIBUIRÁ A CREAR EMPLEOS PARA LOS MORADORES?

SI ☐ MUCHO ☒ POCO ☐ NO ☐ NO SABE ☐

11 ¿CREE USTED QUE LAS OBRAS DE CONSTRUCCIÓN Y OPERACIÓN DEL PROYECTO BENEFICIARÁN A LOS MORADORES MAS CERCANOS?

BENEFICIARÁN ☒ MUCHO ☒ PERJUDICARÁN ☐ POCO ☐ NO AFECTARÁN ☐ NO SABE ☐

12 ¿CREE USTED QUE ESTE PROYECTO CONTRIBUIRA A LA CONSERVACION DE LOS RECURSOS NATURALES DEL AREA?

SI ☐ MUCHO ☒ POCO ☐ NO ☐ NO SABE ☐

LLENAR LOS SIGUIENTES ESPACIOS SOLO A LOS QUE RESPONDEN AFIRMATIVAMENTE

12-A ¿CUÁLES RECURSOS SERÍAN AFECTADOS EN SU OPINIÓN?

1 _____
2 _____
3 _____

Observaciones

Encuestador: _____

“Muchas Gracias”

Estudio de Impacto Ambiental Categoría I

Encuesta para conocer la opinión ciudadana de los miembros de la comunidad con respecto al proyecto, probables impactos que pudieran generarse con la construcción, funcionamiento del mismo y beneficios para sus habitantes.

FECHA: 7/4/24

Femenino ☒

58 y más

Unido/a: ☐

Divorciado/a: ☐

Viudo/a: ☐

4- LUGAR DE RESIDENCIA: COMUNIDAD: *1 ALUZA*

CORREGIMIENTO:

PRIMARIA INCOMPLETA ☐ PRIMARIA COMPLETA ☐ SECUNDARIA INCOMPLETA ☐

SECUNDARIA COMPLETA ☒ OTRA

AGRICULTOR/GANADO ☐EMPLEADO ☒PEON ☐PESCA Y AGRICULTURA ☐

DESEMPLEADO

OTRA ☐

COMERCIANTE

JUBILADO ☐

CUAL?

7-¿TIENE USTED CONOCIMIENTO SOBRE LA CONSTRUCCIÓN DEL PROYECTO DE ELECTRIFICACION RURAL?.

SI ☐ ¿Cómo se enteró?: _____

NO ☒ (describir el proyecto):

8 ¿QUE OPINA USTED SOBRE LA CONSTRUCCIÓN DE ESTE PROYECTO CON RESPECTO A SU COMUNIDAD?

9 ¿QUÉ BENEFICIOS PERCIBE USTED CON LA CONSTRUCCION DE ESTE PROYECTO PARA SU CORREGIMIENTO? *mejoramiento*

10 ¿CONSIDERA USTED QUE LA OBRA DE CONSTRUCCIÓN Y OPERACIÓN DE ESTE PROYECTO CONTRIBUIRÁ A CREAR EMPLEOS PARA LOS MORADORES?

SI ☐ MUCHO ☒ POCO ☐ NO ☐ NO SABE ☐

11 ¿CREE USTED QUE LAS OBRAS DE CONSTRUCCIÓN Y OPERACIÓN DEL PROYECTO BENEFICIARÁN A LOS MORADORES MAS CERCANOS?

BENEFICIARÁN ☒ MUCHO ☒ PERJUDICARÁN ☐ POCO ☐ NO AFECTARÁN ☐ NO SABE ☐

12 ¿CREE USTED QUE ESTE PROYECTO CONTRIBUIRA A LA CONSERVACION DE LOS RECURSOS NATURALES DEL AREA?

SI ☐ MUCHO ☒ POCO ☐ NO ☐ NO SABE ☐

LLENAR LOS SIGUIENTES ESPACIOS SOLO A LOS QUE RESPONDEN AFIRMATIVAMENTE

12-A ¿CUÁLES RECURSOS SERÍAN AFECTADOS EN SU OPINIÓN?

1 _____
2 _____
3 _____

Observaciones

Encuestador: _____

"Muchas Gracias"

FORMULARIO DE PARTICIPACIÓN CIUDADANA

Estudio de Impacto Ambiental Categoría I

Proyecto: "Diseño, suministro, transporte, entrega e instalación de materiales y equipos, e interconexión para los proyectos de extensión de línea que incluyen: líneas de distribución eléctrica, luminarias públicas, transformadores, acometidas eléctricas, tapias e instalaciones eléctricas internas para viviendas de bajos recursos en comunidades en las provincias de Darién y Panamá. Denominadas lote 3. Comunidades El Totumo y el sector El Porvenir.

Encuesta para conocer la opinión ciudadana de los miembros de la comunidad con respecto al proyecto, probables impactos que pudieran generarse con la construcción, funcionamiento del mismo y beneficios para sus habitantes.

FECHA: 7, 4, 24

1- SEXO:

Masculino



Femenino ☐

2- EDAD:

18 - 27



38 - 47



58 y más



28 - 37



48 - 57



3- ESTADO CIVIL:

Soltero/a:



Casado/a:



Unido/a:



Divorciado/a:



Vjudo/a:



4- LUGAR DE RESIDENCIA: COMUNIDAD:

YAVIZA

CORREGIMIENTO:

5- NIVEL ESCOLAR MAXIMO:

PRIMARIA INCOMPLETA



PRIMARIA COMPLETA



SECUNDARIA INCOMPLETA



SECUNDARIA COMPLETA



OTRA

6- ¿QUÉ TIPO DE TRABAJO REALIZA?

AGRICULTOR/GANADO



EMPLEADO



PEON



PESCA Y AGRICULTURA



DESEMPLEADO



OTRA



COMERCIANTE



JUBILADO



CUAL?

7-¿TIENE USTED CONOCIMIENTO SOBRE LA CONSTRUCCIÓN DEL PROYECTO DE ELECTRIFICACION RURAL".

SI ☒ ¿Cómo se enteró?:

NO ☐ (describir el proyecto):

8 ¿QUÉ OPINA USTED SOBRE LA CONSTRUCCIÓN DE ESTE PROYECTO CON RESPECTO A SU COMUNIDAD?

No Afecta

9 ¿QUÉ BENEFICIOS PERCIBE USTED CON LA CONSTRUCCION DE ESTE PROYECTO PARA SU CORREGIMIENTO?

Trabajo

10 ¿CONSIDERA USTED QUE LA OBRA DE CONSTRUCCIÓN Y OPERACIÓN DE ESTE PROYECTO CONTRIBUIRÁ A CREAR EMPLEOS PARA LOS MORADORES?

SI ☒ MUCHO ☐ POCO ☐ NO ☐ NO SABE ☐

11 ¿CREE USTED QUE LAS OBRAS DE CONSTRUCCIÓN Y OPERACIÓN DEL PROYECTO BENEFICIARÁN A LOS MORADORES MAS CERCANOS?

BENEFICIARÁN ☒ MUCHO ☐ PERJUDICARÁN ☐ POCO ☐ NO AFECTARÁN ☐ NO SABE ☐

12 ¿CREE USTED QUE ESTE PROYECTO CONTRIBUIRA A LA CONSERVACION DE LOS RECURSOS NATURALES DEL AREA?

SI ☒ MUCHO ☐ POCO ☐ NO ☐ NO SABE ☐

LLENAR LOS SIGUIENTES ESPACIOS SOLO A LOS QUE RESPONDEN AFIRMATIVAMENTE

12-A ¿CUÁLES RECURSOS SERÍAN AFECTADOS EN SU OPINIÓN?

1 _____
2 _____
3 _____

Observaciones

Encuestador: _____

"Muchas Gracias"

FORMULARIO DE PARTICIPACIÓN CIUDADANA

Estudio de Impacto Ambiental Categoría I

Proyecto: "Diseño, suministro, transporte, entrega e instalación de materiales y equipos, e interconexión para los proyectos de extensión de línea que incluyen: líneas de distribución eléctrica, luminarias públicas, transformadores, acometidas eléctricas, tapas e instalaciones eléctricas internas para viviendas de bajos recursos en comunidades en las provincias de Darién y Panamá. Denominadas lote 3. Comunidades El Totumo y el sector El Porvenir.

Encuesta para conocer la opinión ciudadana de los miembros de la comunidad con respecto al proyecto, probables impactos que pudieran generarse con la construcción, funcionamiento del mismo y beneficios para sus habitantes.

FECHA: 7,4,24

1- SEXO:

Masculino



Femenino ☐

2- EDAD:

18 - 27



38 - 47



58 y más



28 - 37



48 - 57



3- ESTADO CIVIL:

Soltero/a:



Casado/a:



Unido/a:



Divorciado/a:



Viudo/a:



4- LUGAR DE RESIDENCIA: COMUNIDAD:

YAVIZA

CORREGIMIENTO:

5- NIVEL ESCOLAR MAXIMO:

PRIMARIA INCOMPLETA ☐

PRIMARIA COMPLETA ☐

SECUNDARIA INCOMPLETA ☐

SECUNDARIA COMPLETA ☒

OTRA

6- ¿QUÉ TIPO DE TRABAJO REALIZA?

AGRICULTOR/GANADO



EMPLEADO



PEON



PESCA Y AGRICULTURA



DESEMPLEADO



OTRA



COMERCIANTE



JUBILADO



CUAL?



7-¿TIENE USTED CONOCIMIENTO SOBRE LA CONSTRUCCIÓN DEL PROYECTO DE ELECTRIFICACION RURAL".

SI ☐ ¿Cómo se enteró?:

NO ☒ (describir el proyecto):

8 ¿QUE OPINA USTED SOBRE LA CONSTRUCCIÓN DE ESTE PROYECTO CON RESPECTO A SU COMUNIDAD?

No afecta

9 ¿QUÉ BENEFICIOS PERCIBE USTED CON LA CONSTRUCCION DE ESTE PROYECTO PARA SU CORREGIMIENTO?

trabajo

10 ¿CONSIDERA USTED QUE LA OBRA DE CONSTRUCCIÓN Y OPERACIÓN DE ESTE PROYECTO CONTRIBUIRÁ A CREAR EMPLEOS PARA LOS MORADORES?

SI ☒ MUCHO ☐ POCO ☐ NO ☐ NO SABE ☐

11 ¿CREE USTED QUE LAS OBRAS DE CONSTRUCCIÓN Y OPERACIÓN DEL PROYECTO BENEFICIARÁN A LOS MORADORES MAS CERCANOS?

BENEFICIARÁN ☒ MUCHO ☐ PERJUDICARÁN ☐ POCO ☐ NO AFECTARÁN ☐ NO SABE ☐

12 ¿CREE USTED QUE ESTE PROYECTO CONTRIBUIRA A LA CONSERVACION DE LOS RECURSOS NATURALES DEL AREA?

SI ☒ MUCHO ☐ POCO ☐ NO ☐ NO SABE ☐

LLENAR LOS SIGUIENTES ESPACIOS SOLO A LOS QUE RESPONDEN AFIRMATIVAMENTE

12-A ¿CUÁLES RECURSOS SERÍAN AFECTADOS EN SU OPINIÓN?

1 _____
2 _____
3 _____

Observaciones

Encuestador: _____

"Muchas Gracias"

FORMULARIO DE PARTICIPACIÓN CIUDADANA

Estudio de Impacto Ambiental Categoría I

Proyecto: "Diseño, suministro, transporte, entrega e instalación de materiales y equipos, e interconexión para los proyectos de extensión de línea que incluyen: líneas de distribución eléctrica, luminarias públicas, transformadores, acometidas eléctricas, tapas e instalaciones eléctricas internas para viviendas de bajos recursos en comunidades en las provincias de Darién y Panamá. Denominadas lote 3. Comunidades El Totumo y el sector El Porvenir.

Encuesta para conocer la opinión ciudadana de los miembros de la comunidad con respecto al proyecto, probables impactos que pudieran generarse con la construcción, funcionamiento del mismo y beneficios para sus habitantes.

FECHA: 7.1.24

1- SEXO: Masculino ☐ Femenino ☒

2- EDAD: 18 - 27 ☐ 38 - 47 ☒ 58 y más ☐
28 - 37 ☐ 48 - 57 ☐

3- ESTADO CIVIL: Soltero/a: ☐ Casado/a: ☒ Unido/a: ☐
Divorciado/a: ☐ Viudo/a: ☐

4- LUGAR DE RESIDENCIA: COMUNIDAD: YAVIZA CORREGIMIENTO:

5- NIVEL ESCOLAR MAXIMO:

PRIMARIA INCOMPLETA ☐ PRIMARIA COMPLETA ☐ SECUNDARIA INCOMPLETA ☐
SECUNDARIA COMPLETA ☒ OTRA _____

6- ¿QUÉ TIPO DE TRABAJO REALIZA?

AGRICULTOR/GANADO ☐ EMPLEADO ☒ PEON ☐
PESCA Y AGRICULTURA ☐ DESEMPLEADO ☐ OTRA ☐
COMERCIANTE ☐ JUBILADO ☐ CUAL? _____

7-¿TIENE USTED CONOCIMIENTO SOBRE LA CONSTRUCCIÓN DEL PROYECTO DE ELECTRIFICACION RURAL".

SI ☐ ¿Cómo se enteró?: _____
NO ☒ (describir el proyecto): _____

8 ¿QUE OPINA USTED SOBRE LA CONSTRUCCIÓN DE ESTE PROYECTO CON RESPECTO A SU COMUNIDAD? No afecta

9 ¿QUÉ BENEFICIOS PERCIBE USTED CON LA CONSTRUCCION DE ESTE PROYECTO PARA SU CORREGIMIENTO? trabajo

10 ¿CONSIDERA USTED QUE LA OBRA DE CONSTRUCCIÓN Y OPERACIÓN DE ESTE PROYECTO CONTRIBUIRÁ A CREAR EMPLEOS PARA LOS MORADORES?

SI ☐ MUCHO ☒ POCO ☐ NO ☐ NO SABE ☐

11 ¿CREE USTED QUE LAS OBRAS DE CONSTRUCCIÓN Y OPERACIÓN DEL PROYECTO BENEFICIARÁN A LOS MORADORES MAS CERCANOS?

BENEFICIARÁN ☒ MUCHO ☒ PERJUDICARÁN ☐ POCO ☐ NO AFECTARÁN ☐ NO SABE ☐

12 ¿CREE USTED QUE ESTE PROYECTO CONTRIBUIRA A LA CONSERVACION DE LOS RECURSOS NATURALES DEL AREA?

SI ☐ MUCHO ☒ POCO ☐ NO ☐ NO SABE ☐

LLENAR LOS SIGUIENTES ESPACIOS SOLO A LOS QUE RESPONDEN AFIRMATIVAMENTE

12-A ¿CUÁLES RECURSOS SERÍAN AFECTADOS EN SU OPINIÓN?

1 _____
2 _____
3 _____

Observaciones

Encuestador: _____

"Muchas Gracias"

FORMULARIO DE PARTICIPACIÓN CIUDADANA

Estudio de Impacto Ambiental Categoría I

Proyecto: "Diseño, suministro, transporte, entrega e instalación de materiales y equipos, e interconexión para los proyectos de extensión de línea que incluyen: líneas de distribución eléctrica, luminarias públicas, transformadores, acometidas eléctricas, tapias e instalaciones eléctricas internas para viviendas de bajos recursos en comunidades en las provincias de Darién y Panamá. Denominadas lote 3. Comunidades El Totumo y el sector El Porvenir.

Encuesta para conocer la opinión ciudadana de los miembros de la comunidad con respecto al proyecto, probables impactos que pudieran generarse con la construcción, funcionamiento del mismo y beneficios para sus habitantes.

FECHA:

7, 4, 24

1- SEXO:

Masculino ☐

Femenino ☒

2- EDAD:

18 - 27 ☐

38 - 47 ☒

58 y más ☐

28 - 37 ☐

48 - 57 ☐

3- ESTADO CIVIL:

Soltero/a: ☐

Casado/a: ☒

Unido/a: ☐

Divorciado/a: ☐

Viudo/a: ☐

4- LUGAR DE RESIDENCIA: COMUNIDAD:

Yovi2A

CORREGIMIENTO:

5- NIVEL ESCOLAR MAXIMO:

PRIMARIA INCOMPLETA ☐

PRIMARIA COMPLETA ☐

SECUNDARIA INCOMPLETA ☐

SECUNDARIA COMPLETA ☒

OTRA

6- ¿QUÉ TIPO DE TRABAJO REALIZA?

AGRICULTOR/GANADO ☐

EMPLEADO ☒

PEON ☐

PESCA Y AGRICULTURA ☐

DESEMPLEADO ☒

OTRA ☐

COMERCIANTE ☐

JUBILADO ☐

CUAL?

7-¿TIENE USTED CONOCIMIENTO SOBRE LA CONSTRUCCIÓN DEL PROYECTO DE ELECTRIFICACION RURAL".

SI ☐ ¿Cómo se enteró?

NO ☒ (describir el proyecto):

8 ¿QUE OPINA USTED SOBRE LA CONSTRUCCIÓN DE ESTE PROYECTO CON RESPECTO A SU COMUNIDAD?

No afecta para nada

9 ¿QUÉ BENEFICIOS PERCIBE USTED CON LA CONSTRUCCION DE ESTE PROYECTO PARA SU CORREGIMIENTO?

trabajo

10 ¿CONSIDERA USTED QUE LA OBRA DE CONSTRUCCIÓN Y OPERACIÓN DE ESTE PROYECTO CONTRIBUIRÁ A CREAR EMPLEOS PARA LOS MORADORES?

SI ☐ MUCHO ☒ POCO ☐ NO ☐ NO SABE ☐

11 ¿CREE USTED QUE LAS OBRAS DE CONSTRUCCIÓN Y OPERACIÓN DEL PROYECTO BENEFICIARÁN A LOS MORADORES MAS CERCANOS?

BENEFICIARÁN ☒ MUCHO ☒ PERJUDICARÁN ☐ POCO ☐ NO AFECTARÁN ☐ NO SABE ☐

12 ¿CREE USTED QUE ESTE PROYECTO CONTRIBUIRA A LA CONSERVACION DE LOS RECURSOS NATURALES DEL AREA?

SI ☐ MUCHO ☒ POCO ☐ NO ☐ NO SABE ☐

LLENAR LOS SIGUIENTES ESPACIOS SOLO A LOS QUE RESPONDEN AFIRMATIVAMENTE

12-A ¿CUÁLES RECURSOS SERÍAN AFECTADOS EN SU OPINIÓN?

1 _____
2 _____
3 _____

Observaciones

Encuestador: _____

“Muchas Gracias”

FORMULARIO DE PARTICIPACIÓN CIUDADANA

Estudio de Impacto Ambiental Categoría I

Proyecto: "Diseño, suministro, transporte, entrega e instalación de materiales y equipos, e interconexión para los proyectos de extensión de línea que incluyen: líneas de distribución eléctrica, luminarias públicas, transformadores, acometidas eléctricas, tapias e instalaciones eléctricas internas para viviendas de bajos recursos en comunidades en las provincias de Darién y Panamá. Denominadas lote 3. Comunidades El Totumo y el sector El Porvenir.

Encuesta para conocer la opinión ciudadana de los miembros de la comunidad con respecto al proyecto, probables impactos que pudieran generarse con la construcción, funcionamiento del mismo y beneficios para sus habitantes.

FECHA: 7, 4, 24

1- SEXO:

Masculino



Femenino ☐

2- EDAD:

18 - 27



38 - 47



58 y más



28 - 37



48 - 57



3- ESTADO CIVIL:

Soltero/a:



Casado/a:



Unido/a:



Divorciado/a:



Viuado/a:



4- LUGAR DE RESIDENCIA: COMUNIDAD:

Yovi2A

CORREGIMIENTO:

5- NIVEL ESCOLAR MAXIMO:

PRIMARIA INCOMPLETA



PRIMARIA COMPLETA



SECUNDARIA INCOMPLETA



SECUNDARIA COMPLETA



OTRA

6- ¿QUÉ TIPO DE TRABAJO REALIZA?

AGRICULTOR/GANADO



EMPLEADO



PEON



PESCA Y AGRICULTURA



DESEMPLEADO



OTRA



COMERCIANTE



JUBILADO



CUAL?



7-¿TIENE USTED CONOCIMIENTO SOBRE LA CONSTRUCCIÓN DEL PROYECTO DE ELECTRIFICACION RURAL".

SI ☒ ¿Cómo se enteró?:

NO ☐ (describir el proyecto):

8 ¿QUE OPINA USTED SOBRE LA CONSTRUCCIÓN DE ESTE PROYECTO CON RESPECTO A SU COMUNIDAD?

No defecto

9 ¿QUÉ BENEFICIOS PERCIBE USTED CON LA CONSTRUCCION DE ESTE PROYECTO PARA SU CORREGIMIENTO?

trabajo

10 ¿CONSIDERA USTED QUE LA OBRA DE CONSTRUCCIÓN Y OPERACIÓN DE ESTE PROYECTO CONTRIBUIRÁ A CREAR EMPLEOS PARA LOS MORADORES?

SI ☐ MUCHO ☒ POCO ☐ NO ☐ NO SABE ☐

11 ¿CREE USTED QUE LAS OBRAS DE CONSTRUCCIÓN Y OPERACIÓN DEL PROYECTO BENEFICIARÁN A LOS MORADORES MAS CERCANOS?

BENEFICIARÁN ☐ PERJUDICARÁN ☐ NO AFECTARÁN ☐
MUCHO ☒ POCO ☐ NO SABE ☐

12 ¿CREE USTED QUE ESTE PROYECTO CONTRIBUIRA A LA CONSERVACION DE LOS RECURSOS NATURALES DEL AREA?

SI ☐ MUCHO ☒ POCO ☐ NO ☐ NO SABE ☐

LLENAR LOS SIGUIENTES ESPACIOS SOLO A LOS QUE RESPONDEN AFIRMATIVAMENTE

12-A ¿CUÁLES REGURSOS SERÍAN AFECTADOS EN SU OPINIÓN?

1 _____
2 _____
3 _____

Observaciones

Encuestador: _____

"Muchas Gracias"

FORMULARIO DE PARTICIPACIÓN CIUDADANA

Estudio de Impacto Ambiental Categoría I

Proyecto: "Diseño, suministro, transporte, entrega e instalación de materiales y equipos, e interconexión para los proyectos de extensión de línea que incluyen: líneas de distribución eléctrica, luminarias públicas, transformadores, acometidas eléctricas, tapias e instalaciones eléctricas internas para viviendas de bajos recursos en comunidades en las provincias de Darién y Panamá. Denominadas lote 3. Comunidades El Totumo y el sector El Porvenir.

Encuesta para conocer la opinión ciudadana de los miembros de la comunidad con respecto al proyecto, probables impactos que pudieran generarse con la construcción, funcionamiento del mismo y beneficios para sus habitantes.

FECHA:

7, 4, 24

1- SEXO:

Masculino



Femenino



2- EDAD:

18 - 27



38 - 47



58 y más



28 - 37



48 - 57



3- ESTADO CIVIL:

Soltero/a:



Casado/a:



Unido/a:



Divorciado/a:



Viudo/a:



4- LUGAR DE RESIDENCIA: COMUNIDAD:

Mateti

CORREGIMIENTO:

5- NIVEL ESCOLAR MAXIMO:

PRIMARIA INCOMPLETA



PRIMARIA COMPLETA



SECUNDARIA INCOMPLETA



SECUNDARIA COMPLETA



OTRA

6- ¿QUÉ TIPO DE TRABAJO REALIZA?

AGRICULTOR/GANADO



EMPLEADO



PEON



PESCA Y AGRICULTURA



DESEMPLEADO



OTRA



COMERCIANTE



JUBILADO



CUAL?



7-¿TIENE USTED CONOCIMIENTO SOBRE LA CONSTRUCCIÓN DEL PROYECTO DE ELECTRIFICACION RURAL".

SI



¿Cómo se enteró?:

NO



(describir el proyecto):

8 ¿QUE OPINA USTED SOBRE LA CONSTRUCCIÓN DE ESTE PROYECTO CON RESPECTO A SU COMUNIDAD?

No sabe

9 ¿QUÉ BENEFICIOS PERCIBE USTED CON LA CONSTRUCCION DE ESTE PROYECTO PARA SU CORREGIMIENTO?

Trabajo

10 ¿CONSIDERA USTED QUE LA OBRA DE CONSTRUCCIÓN Y OPERACIÓN DE ESTE PROYECTO CONTRIBUIRÁ A CREAR EMPLEOS PARA LOS MORADORES?

SI ☒ MUCHO ☐ POCO ☐ NO ☐ NO SABE ☐

11 ¿CREE USTED QUE LAS OBRAS DE CONSTRUCCIÓN Y OPERACIÓN DEL PROYECTO BENEFICIARÁN A LOS MORADORES MAS CERCANOS?

BENEFICIARÁN ☒ MUCHO ☐ PERJUDICARÁN ☐ POCO ☐ NO AFECTARÁN ☐ NO SABE ☐

12 ¿CREE USTED QUE ESTE PROYECTO CONTRIBUIRA A LA CONSERVACION DE LOS RECURSOS NATURALES DEL AREA?

SI ☒ MUCHO ☐ POCO ☐ NO ☐ NO SABE ☐

LLENAR LOS SIGUIENTES ESPACIOS SOLO A LOS QUE RESPONDEN AFIRMATIVAMENTE

12-A ¿CUÁLES RECURSOS SERÍAN AFECTADOS EN SU OPINIÓN?

1 _____
2 _____
3 _____

Observaciones

Encuestador: _____

"Muchas Gracias"

FORMULARIO DE PARTICIPACIÓN CIUDADANA

Estudio de Impacto Ambiental Categoría I

Proyecto: "Diseño, suministro, transporte, entrega e instalación de materiales y equipos, e interconexión para los proyectos de extensión de línea que incluyen: líneas de distribución eléctrica, luminarias públicas, transformadores, acometidas eléctricas, tapias e instalaciones eléctricas internas para viviendas de bajos recursos en comunidades en las provincias de Darién y Panamá. Denominadas lote 3. Comunidades El Totumo y el sector El Porvenir.

Encuesta para conocer la opinión ciudadana de los miembros de la comunidad con respecto al proyecto, probables impactos que pudieran generarse con la construcción, funcionamiento del mismo y beneficios para sus habitantes.

FECHA: 7, 4, 24

1- SEXO: Masculino ☐ Femenino ☒

2- EDAD: 18 - 27 ☐ 38 - 47 ☐ 58 y más ☒
28 - 37 ☐ 48 - 57 ☐

3- ESTADO CIVIL: Soltero/a: ☐ Casado/a: ☒ Unido/a: ☐
Divorciado/a: ☐ Viudo/a: ☐

4- LUGAR DE RESIDENCIA: COMUNIDAD: Mateti CORREGIMIENTO: _____

5- NIVEL ESCOLAR MAXIMO:

PRIMARIA INCOMPLETA ☐ PRIMARIA COMPLETA ☐ SECUNDARIA INCOMPLETA ☐
SECUNDARIA COMPLETA ☒ OTRA _____

6- ¿QUÉ TIPO DE TRABAJO REALIZA?

AGRICULTOR/GANADO ☐ EMPLEADO ☐ PEON ☐
PESCA Y AGRICULTURA ☐ DESEMPLEADO ☐ OTRA ☐
COMERCIANTE ☐ JUBILADO ☒ CUAL? _____

7- ¿TIENE USTED CONOCIMIENTO SOBRE LA CONSTRUCCIÓN DEL PROYECTO DE ELECTRIFICACION RURAL?

SI ☐ ¿Cómo se enteró?: _____
NO ☒ (describir el proyecto): _____

8 ¿QUE OPINA USTED SOBRE LA CONSTRUCCIÓN DE ESTE PROYECTO CON RESPECTO A SU COMUNIDAD? No afecta

9 ¿QUÉ BENEFICIOS PERCIBE USTED CON LA CONSTRUCCION DE ESTE PROYECTO PARA SU CORREGIMIENTO? Trabajo

10 ¿CONSIDERA USTED QUE LA OBRA DE CONSTRUCCIÓN Y OPERACIÓN DE ESTE PROYECTO CONTRIBUIRÁ A CREAR EMPLEOS PARA LOS MORADORES?

SI ☒ MUCHO ☐ POCO ☐ NO ☐ NO SABE ☐

11 ¿CREE USTED QUE LAS OBRAS DE CONSTRUCCIÓN Y OPERACIÓN DEL PROYECTO BENEFICIARÁN A LOS MORADORES MAS CERCANOS?

BENEFICIARÁN ☒ MUCHO ☐ PERJUDICARÁN ☐ POCO ☐ NO AFECTARÁN ☐ NO SABE ☐

12 ¿CREE USTED QUE ESTE PROYECTO CONTRIBUIRA A LA CONSERVACION DE LOS RECURSOS NATURALES DEL AREA?

SI ☒ MUCHO ☐ POCO ☐ NO ☐ NO SABE ☐

LLENAR LOS SIGUIENTES ESPACIOS SOLO A LOS QUE RESPONDEN AFIRMATIVAMENTE

12-A ¿CUÁLES RECURSOS SERÍAN AFECTADOS EN SU OPINIÓN?

1 _____
2 _____
3 _____

Observaciones

Encuestador: _____

“Muchas Gracias”

FORMULARIO DE PARTICIPACIÓN CIUDADANA

Estudio de Impacto Ambiental Categoría I

Proyecto: "Diseño, suministro, transporte, entrega e instalación de materiales y equipos, e interconexión para los proyectos de extensión de línea que incluyen: líneas de distribución eléctrica, luminarias públicas, transformadores, acometidas eléctricas, tapias e instalaciones eléctricas internas para viviendas de bajos recursos en comunidades en las provincias de Darién y Panamá. Denominadas lote 3. Comunidades El Totumo y el sector El Porvenir.

Encuesta para conocer la opinión ciudadana de los miembros de la comunidad con respecto al proyecto, probables impactos que pudieran generarse con la construcción, funcionamiento del mismo y beneficios para sus habitantes.

FECHA: 7, 4, 24

1- SEXO:

Masculino ☐

Femenino ☒

2- EDAD:

18 - 27 ☐

28 - 37 ☐

38 - 47 ☒

48 - 57 ☐

58 y más ☐

3- ESTADO CIVIL:

Soltero/a: ☐

Divorciado/a: ☐

Casado/a: ☒

Viudo/a: ☐

Unido/a: ☐

4- LUGAR DE RESIDENCIA: COMUNIDAD: Meteki

CORREGIMIENTO:

5- NIVEL ESCOLAR MAXIMO:

PRIMARIA INCOMPLETA ☐

PRIMARIA COMPLETA ☐

SECUNDARIA INCOMPLETA ☐

SECUNDARIA COMPLETA ☒ OTRA _____

6- ¿QUÉ TIPO DE TRABAJO REALIZA?

AGRICULTOR/GANADO ☐

PESCA Y AGRICULTURA ☐

COMERCIANTE ☐

EMPLEADO ☒

DESEMPLEADO ☐

JUBILADO ☐

PEON ☐

OTRA ☐

CUAL? _____

7-¿TIENE USTED CONOCIMIENTO SOBRE LA CONSTRUCCIÓN DEL PROYECTO DE ELECTRIFICACION RURAL".

SI ☒ ¿Cómo se enteró?: _____

NO ☐ (describir el proyecto): _____

8 ¿QUE OPINA USTED SOBRE LA CONSTRUCCIÓN DE ESTE PROYECTO CON RESPECTO A SU COMUNIDAD? Buena iniciativa

9 ¿QUÉ BENEFICIOS PERCIBE USTED CON LA CONSTRUCCION DE ESTE PROYECTO PARA SU CORREGIMIENTO? Trabajo

10 ¿CONSIDERA USTED QUE LA OBRA DE CONSTRUCCIÓN Y OPERACIÓN DE ESTE PROYECTO CONTRIBUIRÁ A CREAR EMPLEOS PARA LOS MORADORES?

SI ☒ MUCHO ☐ POCO ☐ NO ☐ NO SABE ☐

11 ¿CREE USTED QUE LAS OBRAS DE CONSTRUCCIÓN Y OPERACIÓN DEL PROYECTO BENEFICIARÁN A LOS MORADORES MAS CERCANOS?

BENEFICIARÁN ☒ MUCHO ☐ PERJUDICARÁN ☐ POCO ☐ NO AFECTARÁN ☐ NO SABE ☐

12 ¿CREE USTED QUE ESTE PROYECTO CONTRIBUIRA A LA CONSERVACION DE LOS RECURSOS NATURALES DEL AREA?

SI ☒ MUCHO ☐ POCO ☐ NO ☐ NO SABE ☐

LLENAR LOS SIGUIENTES ESPACIOS SOLO A LOS QUE RESPONDEN AFIRMATIVAMENTE

12-A ¿CUÁLES RECURSOS SERÍAN AFECTADOS EN SU OPINIÓN?

1 _____
2 _____
3 _____

Observaciones

Encuestador: _____

"Muchas Gracias"

FORMULARIO DE PARTICIPACIÓN CIUDADANA

Estudio de Impacto Ambiental Categoría I

Proyecto: "Diseño, suministro, transporte, entrega e instalación de materiales y equipos, e interconexión para los proyectos de extensión de línea que incluyen: líneas de distribución eléctrica, luminarias públicas, transformadores, acometidas eléctricas, tapias e instalaciones eléctricas internas para viviendas de bajos recursos en comunidades en las provincias de Darién y Panamá. Denominadas lote 3. Comunidades El Totumo y el sector El Porvenir.

Encuesta para conocer la opinión ciudadana de los miembros de la comunidad con respecto al proyecto, probables impactos que pudieran generarse con la construcción, funcionamiento del mismo y beneficios para sus habitantes.

FECHA:

7, 4, 24

1- SEXO:

Masculino



Femenino ☐

2- EDAD:

18 - 27



38 - 47



58 y más



28 - 37



48 - 57



3- ESTADO CIVIL:

Soltero/a:



Casado/a:



Unido/a:



Divorciado/a:



Viudo/a:



4- LUGAR DE RESIDENCIA: COMUNIDAD:

Matot:

CORREGIMIENTO:

5- NIVEL ESCOLAR MAXIMO:

PRIMARIA INCOMPLETA



PRIMARIA COMPLETA



SECUNDARIA INCOMPLETA



SECUNDARIA COMPLETA



OTRA

6- ¿QUÉ TIPO DE TRABAJO REALIZA?

AGRICULTOR/GANADO



EMPLEADO



PEON



PESCA Y AGRICULTURA



DESEMPLEADO



OTRA



COMERCIANTE



JUBILADO



CUAL?

7-¿TIENE USTED CONOCIMIENTO SOBRE LA CONSTRUCCIÓN DEL PROYECTO DE ELECTRIFICACION RURAL".

SI ☐ ¿Cómo se enteró?:

NO ☒ (describir el proyecto):

8 ¿QUE OPINA USTED SOBRE LA CONSTRUCCIÓN DE ESTE PROYECTO CON RESPECTO A SU COMUNIDAD?

Oportunidad para todos

9 ¿QUÉ BENEFICIOS PERCIBE USTED CON LA CONSTRUCCION DE ESTE PROYECTO PARA SU CORREGIMIENTO?

Trabajo

10 ¿CONSIDERA USTED QUE LA OBRA DE CONSTRUCCIÓN Y OPERACIÓN DE ESTE PROYECTO CONTRIBUIRÁ A CREAR EMPLEOS PARA LOS MORADORES?

SI ☐ MUCHO ☒ POCO ☐ NO ☐ NO SABE ☐

11 ¿CREE USTED QUE LAS OBRAS DE CONSTRUCCIÓN Y OPERACIÓN DEL PROYECTO BENEFICIARÁN A LOS MORADORES MAS CERCANOS?

BENEFICIARÁN ☒ MUCHO ☒ PERJUDICARÁN ☐ POCO ☐ NO AFECTARÁN ☐ NO SABE ☐

12 ¿CREE USTED QUE ESTE PROYECTO CONTRIBUIRA A LA CONSERVACION DE LOS RECURSOS NATURALES DEL AREA?

SI ☐ MUCHO ☒ POCO ☐ NO ☐ NO SABE ☐

LLENAR LOS SIGUIENTES ESPACIOS SOLO A LOS QUE RESPONDEN AFIRMATIVAMENTE

12-A ¿CUÁLES RECURSOS SERÍAN AFECTADOS EN SU OPINIÓN?

1 _____
2 _____
3 _____

Observaciones

Encuestador: _____

“Muchas Gracias”

FORMULARIO DE PARTICIPACIÓN CIUDADANA

Estudio de Impacto Ambiental Categoría I

Proyecto: "Diseño, suministro, transporte, entrega e instalación de materiales y equipos, e interconexión para los proyectos de extensión de línea que incluyen: líneas de distribución eléctrica, luminarias públicas, transformadores, acometidas eléctricas, tapias e instalaciones eléctricas internas para viviendas de bajos recursos en comunidades en las provincias de Darién y Panamá. Denominadas lote 3. Comunidades El Totumo y el sector El Porvenir.

Encuesta para conocer la opinión ciudadana de los miembros de la comunidad con respecto al proyecto, probables impactos que pudieran generarse con la construcción, funcionamiento del mismo y beneficios para sus habitantes.

FECHA:

7.4.24

1- SEXO:

Masculino ☐

Femenino ☒

2- EDAD:

18 - 27 ☐

38 - 47 ☒

58 y más ☐

28 - 37 ☐

48 - 57 ☐

3- ESTADO CIVIL:

Soltero/a: ☐

Casado/a: ☒

Unido/a: ☐

Divorciado/a: ☐

Viudo/a: ☐

4- LUGAR DE RESIDENCIA: COMUNIDAD:

Mateti

CORREGIMIENTO:

5- NIVEL ESCOLAR MAXIMO:

PRIMARIA INCOMPLETA ☐

PRIMARIA COMPLETA ☐

SECUNDARIA INCOMPLETA ☐

SECUNDARIA COMPLETA ☒

OTRA

6- ¿QUÉ TIPO DE TRABAJO REALIZA?

AGRICULTOR/GANADO ☐

EMPLEADO ☒

PEON ☐

PESCA Y AGRICULTURA ☐

DESEMPLEADO ☐

OTRA ☐

COMERCIANTE ☐

JUBILADO ☐

CUAL? ☐

7-¿TIENE USTED CONOCIMIENTO SOBRE LA CONSTRUCCIÓN DEL PROYECTO DE ELECTRIFICACION RURAL".

SI ☐ ¿Cómo se enteró?:

NO ☒ (describir el proyecto):

8 ¿QUE OPINA USTED SOBRE LA CONSTRUCCIÓN DE ESTE PROYECTO CON RESPECTO A SU COMUNIDAD?

deben hacer los mismo que otras comunidades

9 ¿QUÉ BENEFICIOS PERCIBE USTED CON/LA CONSTRUCCION DE ESTE PROYECTO PARA SU CORREGIMIENTO?

La bbs 10

10 ¿CONSIDERA USTED QUE LA OBRA DE CONSTRUCCIÓN Y OPERACIÓN DE ESTE PROYECTO CONTRIBUIRÁ A CREAR EMPLEOS PARA LOS MORADORES?

SI ☐ MUCHO ☒ POCO ☐ NO ☐ NO SABE ☐

11 ¿CREE USTED QUE LAS OBRAS DE CONSTRUCCIÓN Y OPERACIÓN DEL PROYECTO BENEFICIARÁN A LOS MORADORES MAS CERCANOS?

BENEFICIARÁN ☐ PERJUDICARÁN ☐ NO AFECTARÁN ☐
MUCHO ☒ POCO ☐ NO SABE ☐

12 ¿CREE USTED QUE ESTE PROYECTO CONTRIBUIRA A LA CONSERVACION DE LOS RECURSOS NATURALES DEL AREA?

SI ☐ MUCHO ☒ POCO ☐ NO ☐ NO SABE ☐

LLENAR LOS SIGUIENTES ESPACIOS SOLO A LOS QUE RESPONDEN AFIRMATIVAMENTE

12-A ¿CUÁLES RECURSOS SERÍAN AFECTADOS EN SU OPINIÓN?

1 _____
2 _____
3 _____

Observaciones

Encuestador: _____

“Muchas Gracias”

FORMULARIO DE PARTICIPACIÓN CIUDADANA

Estudio de Impacto Ambiental Categoría I

Proyecto: "Diseño, suministro, transporte, entrega e instalación de materiales y equipos, e interconexión para los proyectos de extensión de línea que incluyen: líneas de distribución eléctrica, luminarias públicas, transformadores, acometidas eléctricas, tapias e instalaciones eléctricas internas para viviendas de bajos recursos en comunidades en las provincias de Darién y Panamá. Denominadas lote 3. Comunidades El Totumo y el sector El Porvenir.

Encuesta para conocer la opinión ciudadana de los miembros de la comunidad con respecto al proyecto, probables impactos que pudieran generarse con la construcción, funcionamiento del mismo y beneficios para sus habitantes.

FECHA:

7, 4, 24

1- SEXO:

Masculino



Femenino



2- EDAD:

18 - 27



38 - 47



58 y más



28 - 37



48 - 57



3- ESTADO CIVIL:

Soltero/a:



Casado/a:



Unido/a:



Divorciado/a:



Viudo/a:



4- LUGAR DE RESIDENCIA: COMUNIDAD:

Metol

CORREGIMIENTO:

5- NIVEL ESCOLAR MAXIMO:

PRIMARIA INCOMPLETA



PRIMARIA COMPLETA



SECUNDARIA INCOMPLETA



SECUNDARIA COMPLETA



OTRA

6- ¿QUÉ TIPO DE TRABAJO REALIZA?

AGRICULTOR/GANADO



EMPLEADO



PEON



PESCA Y AGRICULTURA



DESEMPLEADO



OTRA



COMERCIANTE



JUBILADO



CUAL?

7-¿TIENE USTED CONOCIMIENTO SOBRE LA CONSTRUCCIÓN DEL PROYECTO DE ELECTRIFICACION RURAL".

SI



¿Cómo se enteró?:

NO



(describir el proyecto):

8 ¿QUE OPINA USTED SOBRE LA CONSTRUCCIÓN DE ESTE PROYECTO CON RESPECTO A SU COMUNIDAD?

No sabe

9 ¿QUÉ BENEFICIOS PERCIBE USTED CON LA CONSTRUCCION DE ESTE PROYECTO PARA SU CORREGIMIENTO?

Trabajo

10 ¿CONSIDERA USTED QUE LA OBRA DE CONSTRUCCIÓN Y OPERACIÓN DE ESTE PROYECTO CONTRIBUIRÁ A CREAR EMPLEOS PARA LOS MORADORES?

SI ☒ MUCHO ☐ POCO ☐ NO ☐ NO SABE ☐

11 ¿CREE USTED QUE LAS OBRAS DE CONSTRUCCIÓN Y OPERACIÓN DEL PROYECTO BENEFICIARÁN A LOS MORADORES MAS CERCANOS?

BENEFICIARÁN ☒ MUCHO ☐ PERJUDICARÁN ☐ POCO ☐ NO AFECTARÁN ☐ NO SABE ☐

12 ¿CREE USTED QUE ESTE PROYECTO CONTRIBUIRA A LA CONSERVACION DE LOS RECURSOS NATURALES DEL AREA?

SI ☒ MUCHO ☐ POCO ☐ NO ☐ NO SABE ☐

LLENAR LOS SIGUIENTES ESPACIOS SOLO A LOS QUE RESPONDEN AFIRMATIVAMENTE

12-A ¿CUÁLES RECURSOS SERÍAN AFECTADOS EN SU OPINIÓN?

1

2

3

Observaciones

Encuestador:

"Muchas Gracias"

FORMULARIO DE PARTICIPACIÓN CIUDADANA

Estudio de Impacto Ambiental Categoría I

Proyecto: "Diseño, suministro, transporte, entrega e instalación de materiales y equipos, e interconexión para los proyectos de extensión de línea que incluyen: líneas de distribución eléctrica, luminarias públicas, transformadores, acometidas eléctricas, tapas e instalaciones eléctricas internas para viviendas de bajos recursos en comunidades en las provincias de Darién y Panamá. Denominadas lote 3. Comunidades El Totumo y el sector El Porvenir.

Encuesta para conocer la opinión ciudadana de los miembros de la comunidad con respecto al proyecto, probables impactos que pudieran generarse con la construcción, funcionamiento del mismo y beneficios para sus habitantes.

FECHA:

7, 4, 24

1- SEXO:

Masculino



Femenino ☐

2- EDAD:

18 - 27



38 - 47



58 y más



28 - 37



48 - 57



3- ESTADO CIVIL:

Soltero/a:



Casado/a:



Unido/a:



Divorciado/a:



Viudo/a:



4- LUGAR DE RESIDENCIA: COMUNIDAD:

Mateti

CORREGIMIENTO:

5- NIVEL ESCOLAR MAXIMO:

PRIMARIA INCOMPLETA



PRIMARIA COMPLETA



SECUNDARIA INCOMPLETA



SECUNDARIA COMPLETA



OTRA

6- ¿QUÉ TIPO DE TRABAJO REALIZA?

AGRICULTOR/GANADO



EMPLEADO



PEON



PESCA Y AGRICULTURA



DESEMPLEADO



OTRA



COMERCIANTE



JUBILADO



CUAL?

7-¿TIENE USTED CONOCIMIENTO SOBRE LA CONSTRUCCIÓN DEL PROYECTO DE ELECTRIFICACION RURAL".

SI ☒

¿Cómo se enteró?:

NO ☐

(describir el proyecto):

8 ¿QUE OPINA USTED SOBRE LA CONSTRUCCIÓN DE ESTE PROYECTO CON RESPECTO A SU COMUNIDAD?

No sabe

9 ¿QUÉ BENEFICIOS PERCIBE USTED CON LA CONSTRUCCION DE ESTE PROYECTO PARA SU CORREGIMIENTO?

trabajo

10 ¿CONSIDERA USTED QUE LA OBRA DE CONSTRUCCIÓN Y OPERACIÓN DE ESTE PROYECTO CONTRIBUIRÁ A CREAR EMPLEOS PARA LOS MORADORES?

SI ☐ MUCHO ☒ POCO ☐ NO ☐ NO SABE ☐

11 ¿CREE USTED QUE LAS OBRAS DE CONSTRUCCIÓN Y OPERACIÓN DEL PROYECTO BENEFICIARÁN A LOS MORADORES MAS CERCANOS?

BENEFICIARÁN ☒ MUCHO ☐ PERJUDICARÁN ☐ POCO ☐ NO AFECTARÁN ☐ NO SABE ☐

12 ¿CREE USTED QUE ESTE PROYECTO CONTRIBUIRA A LA CONSERVACION DE LOS RECURSOS NATURALES DEL AREA?

SI ☐ MUCHO ☒ POCO ☐ NO ☐ NO SABE ☐

LLENAR LOS SIGUIENTES ESPACIOS SOLO A LOS QUE RESPONDEN AFIRMATIVAMENTE

12-A ¿CUÁLES RECURSOS SERÍAN AFECTADOS EN SU OPINIÓN?

1 _____
2 _____
3 _____

Observaciones

Encuestador: _____

"Muchas Gracias"

FORMULARIO DE PARTICIPACIÓN CIUDADANA

Estudio de Impacto Ambiental Categoría I

Proyecto: "Diseño, suministro, transporte, entrega e instalación de materiales y equipos, e interconexión para los proyectos de extensión de línea que incluyen: líneas de distribución eléctrica, luminarias públicas, transformadores, acometidas eléctricas, tapias e instalaciones eléctricas internas para viviendas de bajos recursos en comunidades en las provincias de Darién y Panamá. Denominadas lote 3. Comunidades El Totumo y el sector El Porvenir.

Encuesta para conocer la opinión ciudadana de los miembros de la comunidad con respecto al proyecto, probables impactos que pudieran generarse con la construcción, funcionamiento del mismo y beneficios para sus habitantes.

FECHA:

7.4.24

1- SEXO:

Masculino



Femenino



2- EDAD:

18 - 27



38 - 47



58 y más



28 - 37



48 - 57



3- ESTADO CIVIL:

Soltero/a:



Casado/a:



Unido/a:



Divorciado/a:



Viudo/a:



4- LUGAR DE RESIDENCIA: COMUNIDAD:

Motol:

CORREGIMIENTO:

5- NIVEL ESCOLAR MAXIMO:

PRIMARIA INCOMPLETA



PRIMARIA COMPLETA



SECUNDARIA INCOMPLETA



SECUNDARIA COMPLETA



OTRA

6- ¿QUÉ TIPO DE TRABAJO REALIZA?

AGRICULTOR/GANADO



EMPLEADO



PEON



PESCA Y AGRICULTURA



DESEMPLEADO



OTRA



COMERCIANTE



JUBILADO



CUAL?

7-¿TIENE USTED CONOCIMIENTO SOBRE LA CONSTRUCCIÓN DEL PROYECTO DE ELECTRIFICACION RURAL".

SI



¿Cómo se enteró?:

NO



(describir el proyecto):

8 ¿QUE OPINA USTED SOBRE LA CONSTRUCCIÓN DE ESTE PROYECTO CON RESPECTO A SU COMUNIDAD?

ayuda para todos

9 ¿QUÉ BENEFICIOS PERCIBE USTED CON LA CONSTRUCCION DE ESTE PROYECTO PARA SU CORREGIMIENTO?

trabajo

10 ¿CONSIDERA USTED QUE LA OBRA DE CONSTRUCCIÓN Y OPERACIÓN DE ESTE PROYECTO CONTRIBUIRÁ A CREAR EMPLEOS PARA LOS MORADORES?

SI ☐ MUCHO ☒ POCO ☐ NO ☐ NO SABE ☐

11 ¿CREE USTED QUE LAS OBRAS DE CONSTRUCCIÓN Y OPERACIÓN DEL PROYECTO BENEFICIARÁN A LOS MORADORES MAS CERCANOS?

BENEFICIARÁN ☒ MUCHO ☒ PERJUDICARÁN ☐ POCO ☐ NO AFECTARÁN ☐ NO SABE ☐

12 ¿CREE USTED QUE ESTE PROYECTO CONTRIBUIRA A LA CONSERVACION DE LOS RECURSOS NATURALES DEL AREA?

SI ☐ MUCHO ☒ POCO ☐ NO ☐ NO SABE ☐

LLENAR LOS SIGUIENTES ESPACIOS SOLO A LOS QUE RESPONDEN AFIRMATIVAMENTE

12-A ¿CUÁLES RECURSOS SERÍAN AFECTADOS EN SU OPINIÓN?

1 _____
2 _____
3 _____

Observaciones

Encuestador: _____

“Muchas Gracias”

FORMULARIO DE PARTICIPACIÓN CIUDADANA

Estudio de Impacto Ambiental Categoría I

Proyecto: "Diseño, suministro, transporte, entrega e instalación de materiales y equipos, e interconexión para los proyectos de extensión de línea que incluyen: líneas de distribución eléctrica, luminarias públicas, transformadores, acometidas eléctricas, tapias e instalaciones eléctricas internas para viviendas de bajos recursos en comunidades en las provincias de Darién y Panamá. Denominadas lote 3. Comunidades El Totumo y el sector El Porvenir.

Encuesta para conocer la opinión ciudadana de los miembros de la comunidad con respecto al proyecto, probables impactos que pudieran generarse con la construcción, funcionamiento del mismo y beneficios para sus habitantes.

FECHA:

6.4.24

1- SEXO:

Masculino



Femenino



2- EDAD:

18 - 27



38 - 47



58 y más



28 - 37



48 - 57



3- ESTADO CIVIL:

Soltero/a:



Casado/a:



Unido/a:



Divorciado/a:



Viudo/a:



4- LUGAR DE RESIDENCIA: COMUNIDAD:

Meteli

CORREGIMIENTO:

5- NIVEL ESCOLAR MAXIMO:

PRIMARIA INCOMPLETA



PRIMARIA COMPLETA



SECUNDARIA INCOMPLETA



SECUNDARIA COMPLETA



OTRA

6- ¿QUÉ TIPO DE TRABAJO REALIZA?

AGRICULTOR/GANADO



EMPLEADO



PEON



PESCA Y AGRICULTURA



DESEMPLEADO



OTRA



COMERCIANTE



JUBILADO



CUAL?



7- ¿TIENE USTED CONOCIMIENTO SOBRE LA CONSTRUCCIÓN DEL PROYECTO DE ELECTRIFICACION RURAL?

SI ☒ ¿Cómo se enteró?:

NO ☐ (describir el proyecto):

8 ¿QUE OPINA USTED SOBRE LA CONSTRUCCIÓN DE ESTE PROYECTO CON RESPECTO A SU COMUNIDAD?

No sabe

9 ¿QUÉ BENEFICIOS PERCIBE USTED CON LA CONSTRUCCION DE ESTE PROYECTO PARA SU CORREGIMIENTO?

No sabe

10 ¿CONSIDERA USTED QUE LA OBRA DE CONSTRUCCIÓN Y OPERACIÓN DE ESTE PROYECTO CONTRIBUIRÁ A CREAR EMPLEOS PARA LOS MORADORES?

SI ☒ MUCHO ☐ POCO ☐ NO ☐ NO SABE ☐

11 ¿CREE USTED QUE LAS OBRAS DE CONSTRUCCIÓN Y OPERACIÓN DEL PROYECTO BENEFICIARÁN A LOS MORADORES MAS CERCANOS?

BENEFICIARÁN ☒ MUCHO ☐ PERJUDICARÁN ☐ POCO ☐ NO AFECTARÁN ☐ NO SABE ☐

12 ¿CREE USTED QUE ESTE PROYECTO CONTRIBUIRA A LA CONSERVACION DE LOS RECURSOS NATURALES DEL AREA?

SI ☒ MUCHO ☐ POCO ☐ NO ☐ NO SABE ☐

LLENAR LOS SIGUIENTES ESPACIOS SOLO A LOS QUE RESPONDEN AFIRMATIVAMENTE

12-A ¿CUÁLES RECURSOS SERÍAN AFECTADOS EN SU OPINIÓN?

1 _____
2 _____
3 _____

Observaciones

Encuestador: _____

“Muchas Gracias”

FORMULARIO DE PARTICIPACIÓN CIUDADANA

Estudio de Impacto Ambiental Categoría I

Proyecto: "Diseño, suministro, transporte, entrega e instalación de materiales y equipos, e interconexión para los proyectos de extensión de línea que incluyen: líneas de distribución eléctrica, luminarias públicas, transformadores, acometidas eléctricas, tapas e instalaciones eléctricas internas para viviendas de bajos recursos en comunidades en las provincias de Darién y Panamá. Denominadas lote 3. Comunidades El Totumo y el sector El Porvenir.

Encuesta para conocer la opinión ciudadana de los miembros de la comunidad con respecto al proyecto, probables impactos que pudieran generarse con la construcción, funcionamiento del mismo y beneficios para sus habitantes.

FECHA:

6, 4, 24

1- SEXO:

Masculino



Femenino



2- EDAD:

18 - 27



38 - 47



58 y más



28 - 37



48 - 57



3- ESTADO CIVIL:

Soltero/a:



Casado/a:



Unido/a:



Divorciado/a:



Viudo/a:



4- LUGAR DE RESIDENCIA: COMUNIDAD:

Hoteli

CORREGIMIENTO:

5- NIVEL ESCOLAR MAXIMO:

PRIMARIA INCOMPLETA



PRIMARIA COMPLETA



SECUNDARIA INCOMPLETA



SECUNDARIA COMPLETA



OTRA

6- ¿QUÉ TIPO DE TRABAJO REALIZA?

AGRICULTOR/GANADO



EMPLEADO



PEON



PESCA Y AGRICULTURA



DESEMPLEADO



OTRA



COMERCIANTE



JUBILADO



CUAL?

7-¿TIENE USTED CONOCIMIENTO SOBRE LA CONSTRUCCIÓN DEL PROYECTO DE ELECTRIFICACION RURAL".

SI



¿Cómo se enteró?:

NO



(describir el proyecto):

8 ¿QUE OPINA USTED SOBRE LA CONSTRUCCIÓN DE ESTE PROYECTO CON RESPECTO A SU COMUNIDAD?

No sabe

9 ¿QUÉ BENEFICIOS PERCIBE USTED CON LA CONSTRUCCION DE ESTE PROYECTO PARA SU CORREGIMIENTO?

No sabe

10 ¿CONSIDERA USTED QUE LA OBRA DE CONSTRUCCIÓN Y OPERACIÓN DE ESTE PROYECTO CONTRIBUIRÁ A CREAR EMPLEOS PARA LOS MORADORES?

SI ☐ MUCHO ☒ POCO ☐ NO ☐ NO SABE ☐

11 ¿CREE USTED QUE LAS OBRAS DE CONSTRUCCIÓN Y OPERACIÓN DEL PROYECTO BENEFICIARÁN A LOS MORADORES MAS CERCANOS?

BENEFICIARÁN ☒ MUCHO ☒ PERJUDICARÁN ☐ POCO ☐ NO AFECTARÁN ☐ NO SABE ☐

12 ¿CREE USTED QUE ESTE PROYECTO CONTRIBUIRA A LA CONSERVACION DE LOS RECURSOS NATURALES DEL AREA?

SI ☐ MUCHO ☐ POCO ☐ NO ☐ NO SABE ☐

LLENAR LOS SIGUIENTES ESPACIOS SOLO A LOS QUE RESPONDEN AFIRMATIVAMENTE

12-A ¿CUÁLES RECURSOS SERÍAN AFECTADOS EN SU OPINIÓN?

1 _____
2 _____
3 _____

Observaciones

Encuestador: _____

"Muchas Gracias"

FORMULARIO DE PARTICIPACIÓN CIUDADANA

Estudio de Impacto Ambiental Categoría I

Proyecto: "Diseño, suministro, transporte, entrega e instalación de materiales y equipos, e interconexión para los proyectos de extensión de línea que incluyen: líneas de distribución eléctrica, luminarias públicas, transformadores, acometidas eléctricas, tapias e instalaciones eléctricas internas para viviendas de bajos recursos en comunidades en las provincias de Darién y Panamá. Denominadas lote 3. Comunidades El Totumo y el sector El Porvenir.

Encuesta para conocer la opinión ciudadana de los miembros de la comunidad con respecto al proyecto, probables impactos que pudieran generarse con la construcción, funcionamiento del mismo y beneficios para sus habitantes.

FECHA:

6, 4, 24

1- SEXO:

Masculino

☒

Femenino

☐

2- EDAD:

18 - 27

☒

38 - 47

☐

58 y más

☐

28 - 37

☐

48 - 57

☐

3- ESTADO CIVIL:

Soltero/a:

☒

Casado/a:

☐

Unido/a:

☐

Divorciado/a:

☐

Viudo/a:

☐

4- LUGAR DE RESIDENCIA: COMUNIDAD:

Hoteli

CORREGIMIENTO:

5- NIVEL ESCOLAR MAXIMO:

PRIMARIA INCOMPLETA

☐

PRIMARIA COMPLETA

☐

SECUNDARIA INCOMPLETA

☐

SECUNDARIA COMPLETA

☒

OTRA

6- ¿QUÉ TIPO DE TRABAJO REALIZA?

AGRICULTOR/GANADO

☐

EMPLEADO

☒

PEON

☐

PESCA Y AGRICULTURA

☐

DESEMPLEADO

☐

OTRA

☐

COMERCIANTE

☐

JUBILADO

☐

CUAL?

7- ¿TIENE USTED CONOCIMIENTO SOBRE LA CONSTRUCCIÓN DEL PROYECTO DE ELECTRIFICACION RURAL?

SI ☒ ¿Cómo se enteró?:

NO ☐ (describir el proyecto):

8 ¿QUE OPINA USTED SOBRE LA CONSTRUCCIÓN DE ESTE PROYECTO CON RESPECTO A SU COMUNIDAD?

9 ¿QUÉ BENEFICIOS PERCIBE USTED CON LA CONSTRUCCION DE ESTE PROYECTO PARA SU CORREGIMIENTO?

10 ¿CONSIDERA USTED QUE LA OBRA DE CONSTRUCCIÓN Y OPERACIÓN DE ESTE PROYECTO CONTRIBUIRÁ A CREAR EMPLEOS PARA LOS MORADORES?

SI ☐ MUCHO ☐ POCO ☐ NO ☐ NO SABE ☒

11 ¿CREE USTED QUE LAS OBRAS DE CONSTRUCCIÓN Y OPERACIÓN DEL PROYECTO BENEFICIARAN A LOS MORADORES MAS CERCANOS?

BENEFICIARAN ☐ PERJUDICARAN ☐ NO AFECTARAN ☒
MUCHO ☐ POCO ☐ NO SABE ☒

12 ¿CREE USTED QUE ESTE PROYECTO CONTRIBUIRA A LA CONSERVACION DE LOS RECURSOS NATURALES DEL AREA?

SI ☐ MUCHO ☐ POCO ☐ NO ☐ NO SABE ☒

LLENAR LOS SIGUIENTES ESPACIOS SOLO A LOS QUE RESPONDEN AFIRMATIVAMENTE

12-A ¿CUÁLES RECURSOS SERÍAN AFECTADOS EN SU OPINIÓN?

1 _____
2 _____
3 _____

Observaciones

Encuestador: _____

“Muchas Gracias”

FORMULARIO DE PARTICIPACIÓN CIUDADANA

Estudio de Impacto Ambiental Categoría I

Proyecto: "Diseño, suministro, transporte, entrega e instalación de materiales y equipos, e interconexión para los proyectos de extensión de línea que incluyen: líneas de distribución eléctrica, luminarias públicas, transformadores, acometidas eléctricas, tapas e instalaciones eléctricas internas para viviendas de bajos recursos en comunidades en las provincias de Darién y Panamá. Denominadas lote 3. Comunidades El Totumo y el sector El Porvenir.

Encuesta para conocer la opinión ciudadana de los miembros de la comunidad con respecto al proyecto, probables impactos que pudieran generarse con la construcción, funcionamiento del mismo y beneficios para sus habitantes.

FECHA:

6.4.24

1- SEXO:

Masculino



Femenino ☐

2- EDAD:

18 - 27



38 - 47



58 y más



28 - 37



48 - 57



3- ESTADO CIVIL:

Soltero/a:



Casado/a:



Unido/a:



Divorciado/a:



Viuado/a:



4- LUGAR DE RESIDENCIA: COMUNIDAD:

Matoli

CORREGIMIENTO:

5- NIVEL ESCOLAR MAXIMO:

PRIMARIA INCOMPLETA



PRIMARIA COMPLETA



SECUNDARIA INCOMPLETA



SECUNDARIA COMPLETA



OTRA

6- ¿QUÉ TIPO DE TRABAJO REALIZA?

AGRICULTOR/GANADO



EMPLEADO



PEON



PESCA Y AGRICULTURA



DESEMPLEADO



OTRA



COMERCIANTE



JUBILADO



CUAL?

7-¿TIENE USTED CONOCIMIENTO SOBRE LA CONSTRUCCIÓN DEL PROYECTO DE ELECTRIFICACION RURAL?

SI ☒ ¿Cómo se enteró?:

NO ☒ (describir el proyecto):

8 ¿QUE OPINA USTED SOBRE LA CONSTRUCCIÓN DE ESTE PROYECTO CON RESPECTO A SU COMUNIDAD?

oportunidad de AYUDAR

9 ¿QUÉ BENEFICIOS PERCIBE USTED CON LA CONSTRUCCION DE ESTE PROYECTO PARA SU CORREGIMIENTO?

Trabajo

10 ¿CONSIDERA USTED QUE LA OBRA DE CONSTRUCCIÓN Y OPERACIÓN DE ESTE PROYECTO CONTRIBUIRÁ A CREAR EMPLEOS PARA LOS MORADORES?

SI ☒ MUCHO ☐ POCO ☐ NO ☐ NO SABE ☐

11 ¿CREE USTED QUE LAS OBRAS DE CONSTRUCCIÓN Y OPERACIÓN DEL PROYECTO BENEFICIARÁN A LOS MORADORES MAS CERCANOS?

BENEFICIARÁN ☒ MUCHO ☐ PERJUDICARÁN ☐ POCO ☐ NO AFECTARÁN ☐ NO SABE ☐

12 ¿CREE USTED QUE ESTE PROYECTO CONTRIBUIRA A LA CONSERVACION DE LOS RECURSOS NATURALES DEL AREA?

SI ☒ MUCHO ☐ POCO ☐ NO ☐ NO SABE ☐

LLENAR LOS SIGUIENTES ESPACIOS SOLO A LOS QUE RESPONDEN AFIRMATIVAMENTE

12-A ¿CUÁLES RECURSOS SERÍAN AFECTADOS EN SU OPINIÓN?

1 _____
2 _____
3 _____

Observaciones

Encuestador: _____

"Muchas Gracias"

FORMULARIO DE PARTICIPACIÓN CIUDADANA

Estudio de Impacto Ambiental Categoría I

Proyecto: "Diseño, suministro, transporte, entrega e instalación de materiales y equipos, e interconexión para los proyectos de extensión de línea que incluyen: líneas de distribución eléctrica, luminarias públicas, transformadores, acometidas eléctricas, tapas e instalaciones eléctricas internas para viviendas de bajos recursos en comunidades en las provincias de Darién y Panamá. Denominadas lote 3. Comunidades El Totumo y el sector El Porvenir.

Encuesta para conocer la opinión ciudadana de los miembros de la comunidad con respecto al proyecto, probables impactos que pudieran generarse con la construcción, funcionamiento del mismo y beneficios para sus habitantes.

FECHA:

6, 4, 24

1- SEXO:

Masculino



Femenino



2- EDAD:

18 - 27



38 - 47



58 y más



28 - 37



48 - 57



3- ESTADO CIVIL:

Soltero/a:



Casado/a:



Unido/a:



Divorciado/a:



Viudo/a:



4- LUGAR DE RESIDENCIA: COMUNIDAD:

Matoli

CORREGIMIENTO:

5- NIVEL ESCOLAR MAXIMO:

PRIMARIA INCOMPLETA



PRIMARIA COMPLETA



SECUNDARIA INCOMPLETA



SECUNDARIA COMPLETA



OTRA

6- ¿QUÉ TIPO DE TRABAJO REALIZA?

AGRICULTOR/GANADO



EMPLEADO



PEON



PESCA Y AGRICULTURA



DESEMPLEADO



OTRA



COMERCIANTE



JUBILADO



CUAL?

7-¿TIENE USTED CONOCIMIENTO SOBRE LA CONSTRUCCIÓN DEL PROYECTO DE ELECTRIFICACION RURAL?

SI



¿Cómo se enteró?:

NO



(describir el proyecto):

8 ¿QUE OPINA USTED SOBRE LA CONSTRUCCIÓN DE ESTE PROYECTO CON RESPECTO A SU COMUNIDAD?

Oportunidad para todos

9 ¿QUÉ BENEFICIOS PERCIBE USTED CON LA CONSTRUCCION DE ESTE PROYECTO PARA SU CORREGIMIENTO?

Trabajo

10 ¿CONSIDERA USTED QUE LA OBRA DE CONSTRUCCIÓN Y OPERACIÓN DE ESTE PROYECTO CONTRIBUIRÁ A CREAR EMPLEOS PARA LOS MORADORES?

SI ☒ MUCHO ☐ POCO ☐ NO ☐ NO SABE ☐

11 ¿CREE USTED QUE LAS OBRAS DE CONSTRUCCIÓN Y OPERACIÓN DEL PROYECTO BENEFICIARÁN A LOS MORADORES MAS CERCANOS?

BENEFICIARÁN ☒ MUCHO ☐ PERJUDICARÁN ☐ POCO ☐ NO AFECTARÁN ☐ NO SABE ☐

12 ¿CREE USTED QUE ESTE PROYECTO CONTRIBUIRA A LA CONSERVACION DE LOS RECURSOS NATURALES DEL AREA?

SI ☒ MUCHO ☐ POCO ☐ NO ☐ NO SABE ☐

LLENAR LOS SIGUIENTES ESPACIOS SOLO A LOS QUE RESPONDEN AFIRMATIVAMENTE

12-A ¿CUÁLES RECURSOS SERÍAN AFECTADOS EN SU OPINIÓN?

1 _____
2 _____
3 _____

Observaciones

Encuestador: _____

“Muchas Gracias”

FORMULARIO DE PARTICIPACIÓN CIUDADANA

Estudio de Impacto Ambiental Categoría I

Proyecto: "Diseño, suministro, transporte, entrega e instalación de materiales y equipos, e interconexión para los proyectos de extensión de línea que incluyen: líneas de distribución eléctrica, luminarias públicas, transformadores, acometidas eléctricas, tapias e instalaciones eléctricas internas para viviendas de bajos recursos en comunidades en las provincias de Darién y Panamá. Denominadas lote 3. Comunidades El Totumo y el sector El Porvenir.

Encuesta para conocer la opinión ciudadana de los miembros de la comunidad con respecto al proyecto, probables impactos que pudieran generarse con la construcción, funcionamiento del mismo y beneficios para sus habitantes.

FECHA:

6, 4, 24

1- SEXO:

Masculino

☒

Femenino

☐

2- EDAD:

18 - 27

☒

38 - 47

☐

58 y más

☐

28 - 37

☐

48 - 57

☐

3- ESTADO CIVIL:

Soltero/a:

☐

Casado/a:

☒

Unido/a:

☐

Divorciado/a:

☐

Viudo/a:

☐

4- LUGAR DE RESIDENCIA: COMUNIDAD:

Matate

CORREGIMIENTO:

5- NIVEL ESCOLAR MAXIMO:

PRIMARIA INCOMPLETA

☐

PRIMARIA COMPLETA

☐

SECUNDARIA INCOMPLETA

☐

SECUNDARIA COMPLETA

☒

OTRA

6- ¿QUÉ TIPO DE TRABAJO REALIZA?

AGRICULTOR/GANADO

☐

EMPLEADO

☒

PEON

☐

PESCA Y AGRICULTURA

☐

DESEMPLEADO

☐

OTRA

☐

COMERCIANTE

☐

JUBILADO

☐

CUAL?

7- ¿TIENE USTED CONOCIMIENTO SOBRE LA CONSTRUCCIÓN DEL PROYECTO DE ELECTRIFICACION RURAL?

SI

☒

¿Cómo se enteró?:

NO

☐

(describir el proyecto):

8 ¿QUE OPINA USTED SOBRE LA CONSTRUCCIÓN DE ESTE PROYECTO CON RESPECTO A SU COMUNIDAD?

oportuno para todos

9 ¿QUÉ BENEFICIOS PERCIBE USTED CON LA CONSTRUCCION DE ESTE PROYECTO PARA SU CORREGIMIENTO?

trabajo

10 ¿CONSIDERA USTED QUE LA OBRA DE CONSTRUCCIÓN Y OPERACIÓN DE ESTE PROYECTO CONTRIBUIRÁ A CREAR EMPLEOS PARA LOS MORADORES?

SI ☐ MUCHO ☒ POCO ☐ NO ☐ NO SABE ☐

11 ¿CREE USTED QUE LAS OBRAS DE CONSTRUCCIÓN Y OPERACIÓN DEL PROYECTO BENEFICIARÁN A LOS MORADORES MAS CERCANOS?

BENEFICIARÁN ☒ PERJUDICARÁN ☐ NO AFECTARÁN ☐
MUCHO ☒ POCO ☐ NO SABE ☐

12 ¿CREE USTED QUE ESTE PROYECTO CONTRIBUIRA A LA CONSERVACION DE LOS RECURSOS NATURALES DEL AREA?

SI ☐ MUCHO ☒ POCO ☐ NO ☐ NO SABE ☐

LLENAR LOS SIGUIENTES ESPACIOS SOLO A LOS QUE RESPONDEN AFIRMATIVAMENTE

12-A ¿CUÁLES RECURSOS SERÍAN AFECTADOS EN SU OPINIÓN?

1 _____
2 _____
3 _____

Observaciones

Encuestador: _____

“Muchas Gracias”

FORMULARIO DE PARTICIPACIÓN CIUDADANA

Estudio de Impacto Ambiental Categoría I

Proyecto: "Diseño, suministro, transporte, entrega e instalación de materiales y equipos, e interconexión para los proyectos de extensión de línea que incluyen: líneas de distribución eléctrica, luminarias públicas, transformadores, acometidas eléctricas, tapias e instalaciones eléctricas internas para viviendas de bajos recursos en comunidades en las provincias de Darién y Panamá. Denominadas lote 3. Comunidades El Totumo y el sector El Porvenir.

Encuesta para conocer la opinión ciudadana de los miembros de la comunidad con respecto al proyecto, probables impactos que pudieran generarse con la construcción, funcionamiento del mismo y beneficios para sus habitantes.

FECHA:

6.4.24

1- SEXO:

Masculino



Femenino



2- EDAD:

18 - 27



38 - 47



58 y más



28 - 37



48 - 57



3- ESTADO CIVIL:

Soltero/a:



Casado/a:



Unido/a:



Divorciado/a:



Viudo/a:



4- LUGAR DE RESIDENCIA: COMUNIDAD:

Hoteti

CORREGIMIENTO:

5- NIVEL ESCOLAR MAXIMO:

PRIMARIA INCOMPLETA



PRIMARIA COMPLETA



SECUNDARIA INCOMPLETA



SECUNDARIA COMPLETA



OTRA

6- ¿QUÉ TIPO DE TRABAJO REALIZA?

AGRICULTOR/GANADO



EMPLEADO



PEON



PESCA Y AGRICULTURA



DESEMPLEADO



OTRA



COMERCIANTE



JUBILADO



CUAL?

7-¿TIENE USTED CONOCIMIENTO SOBRE LA CONSTRUCCIÓN DEL PROYECTO DE ELECTRIFICACION RURAL".

SI



¿Cómo se enteró?:

NO



(describir el proyecto):

8 ¿QUE OPINA USTED SOBRE LA CONSTRUCCIÓN DE ESTE PROYECTO CON RESPECTO A SU COMUNIDAD?

No sabe

9 ¿QUÉ BENEFICIOS PERCIBE USTED CON LA CONSTRUCCION DE ESTE PROYECTO PARA SU CORREGIMIENTO?

No sabe

10 ¿CONSIDERA USTED QUE LA OBRA DE CONSTRUCCIÓN Y OPERACIÓN DE ESTE PROYECTO CONTRIBUIRÁ A CREAR EMPLEOS PARA LOS MORADORES?

SI ☐ MUCHO ☒ POCO ☐ NO ☐ NO SABE ☐

11 ¿CREE USTED QUE LAS OBRAS DE CONSTRUCCIÓN Y OPERACIÓN DEL PROYECTO BENEFICIARÁN A LOS MORADORES MAS CERCANOS?

BENEFICIARAN ☒ MUCHO ☒ PERJUDICARAN ☐ POCO ☐ NO AFECTARAN ☐ NO SABE ☐

12 ¿CREE USTED QUE ESTE PROYECTO CONTRIBUIRA A LA CONSERVACION DE LOS RECURSOS NATURALES DEL AREA?

SI ☐ MUCHO ☒ POCO ☐ NO ☐ NO SABE ☐

LLENAR LOS SIGUIENTES ESPACIOS SOLO A LOS QUE RESPONDEN AFIRMATIVAMENTE

12-A ¿CUÁLES RECURSOS SERÍAN AFECTADOS EN SU OPINIÓN?

1 _____
2 _____
3 _____

Observaciones

Encuestador: _____

“Muchas Gracias”

FORMULARIO DE PARTICIPACIÓN CIUDADANA

Estudio de Impacto Ambiental Categoría I

Proyecto: "Diseño, suministro, transporte, entrega e instalación de materiales y equipos, e interconexión para los proyectos de extensión de línea que incluyen: líneas de distribución eléctrica, luminarias públicas, transformadores, acometidas eléctricas, tapas e instalaciones eléctricas internas para viviendas de bajos recursos en comunidades en las provincias de Darién y Panamá. Denominadas lote 3. Comunidades El Totumo y el sector El Porvenir.

Encuesta para conocer la opinión ciudadana de los miembros de la comunidad con respecto al proyecto, probables impactos que pudieran generarse con la construcción, funcionamiento del mismo y beneficios para sus habitantes.

FECHA:

6, 4, 24

1- SEXO:

Masculino



Femenino



2- EDAD:

18 - 27



38 - 47



58 y más



28 - 37



48 - 57



3- ESTADO CIVIL:

Soltero/a:



Casado/a:



Unido/a:



Divorciado/a:



Viuado/a:



4- LUGAR DE RESIDENCIA: COMUNIDAD:

Mo Tati

CORREGIMIENTO:

5- NIVEL ESCOLAR MAXIMO:

PRIMARIA INCOMPLETA



PRIMARIA COMPLETA



SECUNDARIA INCOMPLETA



SECUNDARIA COMPLETA



OTRA

6- ¿QUÉ TIPO DE TRABAJO REALIZA?

AGRICULTOR/GANADO



EMPLEADO



PEON



PESCA Y AGRICULTURA



DESEMPLEADO



OTRA



COMERCIANTE



JUBILADO



CUAL?

7-¿TIENE USTED CONOCIMIENTO SOBRE LA CONSTRUCCIÓN DEL PROYECTO DE ELECTRIFICACION RURAL".

SI



¿Cómo se enteró?:

NO



(describir el proyecto):

8 ¿QUE OPINA USTED SOBRE LA CONSTRUCCION DE ESTE PROYECTO CON RESPECTO A SU COMUNIDAD?

lo gusta /o necesita

9 ¿QUÉ BENEFICIOS PERCIBE USTED CON LA CONSTRUCCION DE ESTE PROYECTO PARA SU CORREGIMIENTO?

Trabajo

10 ¿CONSIDERA USTED QUE LA OBRA DE CONSTRUCCIÓN Y OPERACIÓN DE ESTE PROYECTO CONTRIBUIRÁ A CREAR EMPLEOS PARA LOS MORADORES?

SI ☐ MUCHO ☒ POCO ☐ NO ☐ NO SABE ☐

11 ¿CREE USTED QUE LAS OBRAS DE CONSTRUCCIÓN Y OPERACIÓN DEL PROYECTO BENEFICIARÁN A LOS MORADORES MAS CERCANOS?

BENEFICIARAN ☒ MUCHO ☒ PERJUDICARAN ☐ POCO ☐ NO AFECTARAN ☐ NO SABE ☐

12 ¿CREE USTED QUE ESTE PROYECTO CONTRIBUIRA A LA CONSERVACION DE LOS RECURSOS NATURALES DEL AREA?

SI ☐ MUCHO ☐ POCO ☐ NO ☐ NO SABE ☐

LLENAR LOS SIGUIENTES ESPACIOS SOLO A LOS QUE RESPONDEN AFIRMATIVAMENTE

12-A ¿CUÁLES RECURSOS SERÍAN AFECTADOS EN SU OPINIÓN?

1 _____
2 _____
3 _____

Observaciones

Encuestador: _____

“Muchas Gracias”

FORMULARIO DE PARTICIPACIÓN CIUDADANA

Estudio de Impacto Ambiental Categoría I

Proyecto: "Diseño, suministro, transporte, entrega e instalación de materiales y equipos, e interconexión para los proyectos de extensión de línea que incluyen: líneas de distribución eléctrica, luminarias públicas, transformadores, acometidas eléctricas, tapias e instalaciones eléctricas internas para viviendas de bajos recursos en comunidades en las provincias de Darién y Panamá. Denominadas lote 3. Comunidades El Totumo y el sector El Porvenir.

Encuesta para conocer la opinión ciudadana de los miembros de la comunidad con respecto al proyecto, probables impactos que pudieran generarse con la construcción, funcionamiento del mismo y beneficios para sus habitantes.

FECHA:

6, 4, 24

1- SEXO:

Masculino



Femenino



2- EDAD:

18 - 27



38 - 47



58 y más



28 - 37



48 - 57



3- ESTADO CIVIL:

Soltero/a:



Casado/a:



Unido/a:



Divorciado/a:



Viudo/a:



4- LUGAR DE RESIDENCIA: COMUNIDAD:

Metohi

CORREGIMIENTO:

5- NIVEL ESCOLAR MAXIMO:

PRIMARIA INCOMPLETA



PRIMARIA COMPLETA



SECUNDARIA INCOMPLETA



SECUNDARIA COMPLETA



OTRA

6- ¿QUÉ TIPO DE TRABAJO REALIZA?

AGRICULTOR/GANADO



EMPLEADO



PEON



PESCA Y AGRICULTURA



DESEMPLEADO



OTRA



COMERCIANTE



JUBILADO



CUAL?

7-¿TIENE USTED CONOCIMIENTO SOBRE LA CONSTRUCCIÓN DEL PROYECTO DE ELECTRIFICACION RURAL".

SI



¿Cómo se enteró?:

NO



(describir el proyecto):

8 ¿QUE OPINA USTED SOBRE LA CONSTRUCCIÓN DE ESTE PROYECTO CON RESPECTO A SU COMUNIDAD?

9 ¿QUÉ BENEFICIOS PERCIBE USTED CON LA CONSTRUCCION DE ESTE PROYECTO PARA SU CORREGIMIENTO?

10 ¿CONSIDERA USTED QUE LA OBRA DE CONSTRUCCIÓN Y OPERACIÓN DE ESTE PROYECTO CONTRIBUIRÁ A CREAR EMPLEOS PARA LOS MORADORES?

SI ☐ MUCHO ☒ POCO ☐ NO ☐ NO SABE ☐

11 ¿CREE USTED QUE LAS OBRAS DE CONSTRUCCIÓN Y OPERACIÓN DEL PROYECTO BENEFICIARÁN A LOS MORADORES MAS CERCANOS?

BENEFICIARÁN ☒ MUCHO ☒ PERJUDICARÁN ☐ POCO ☐ NO AFECTARÁN ☐ NO SABE ☐

12 ¿CREE USTED QUE ESTE PROYECTO CONTRIBUIRA A LA CONSERVACION DE LOS RECURSOS NATURALES DEL AREA?

SI ☐ MUCHO ☒ POCO ☐ NO ☐ NO SABE ☐

LLENAR LOS SIGUIENTES ESPACIOS SOLO A LOS QUE RESPONDEN AFIRMATIVAMENTE

12-A ¿CUÁLES RECURSOS SERÍAN AFECTADOS EN SU OPINIÓN?

1 _____
2 _____
3 _____

Observaciones

Encuestador: _____

“Muchas Gracias”

FORMULARIO DE PARTICIPACIÓN CIUDADANA

Estudio de Impacto Ambiental Categoría I

Proyecto: "Diseño, suministro, transporte, entrega e instalación de materiales y equipos, e interconexión para los proyectos de extensión de línea que incluyen: líneas de distribución eléctrica, luminarias públicas, transformadores, acometidas eléctricas, tapias e instalaciones eléctricas internas para viviendas de bajos recursos en comunidades en las provincias de Darién y Panamá. Denominadas lote 3. Comunidades El Totumo y el sector El Porvenir.

Encuesta para conocer la opinión ciudadana de los miembros de la comunidad con respecto al proyecto, probables impactos que pudieran generarse con la construcción, funcionamiento del mismo y beneficios para sus habitantes.

FECHA:

6, 4, 24

1- SEXO:

Masculino



Femenino



2- EDAD:

18 - 27



38 - 47



58 y más



28 - 37



48 - 57



3- ESTADO CIVIL:

Soltero/a:



Casado/a:



Unido/a:



Divorciado/a:



Viudo/a:



4- LUGAR DE RESIDENCIA: COMUNIDAD:

Mojetí

CORREGIMIENTO:

5- NIVEL ESCOLAR MAXIMO:

PRIMARIA INCOMPLETA



PRIMARIA COMPLETA



SECUNDARIA INCOMPLETA



SECUNDARIA COMPLETA



OTRA

6- ¿QUÉ TIPO DE TRABAJO REALIZA?

AGRICULTOR/GANADO



EMPLEADO



PEON



PESCA Y AGRICULTURA



DESEMPLEADO



OTRA



COMERCIANTE



JUBILADO



CUAL?

7-¿TIENE USTED CONOCIMIENTO SOBRE LA CONSTRUCCIÓN DEL PROYECTO DE ELECTRIFICACION RURAL".

SI



¿Cómo se enteró?:

NO



(describir el proyecto):

8 ¿QUE OPINA USTED SOBRE LA CONSTRUCCIÓN DE ESTE PROYECTO CON RESPECTO A SU COMUNIDAD?

9 ¿QUÉ BENEFICIOS PERCIBE USTED CON LA CONSTRUCCION DE ESTE PROYECTO PARA SU CORREGIMIENTO?

10 ¿CONSIDERA USTED QUE LA OBRA DE CONSTRUCCIÓN Y OPERACIÓN DE ESTE PROYECTO CONTRIBUIRÁ A CREAR EMPLEOS PARA LOS MORADORES?

SI ☐ MUCHO ☒ POCO ☐ NO ☐ NO SABE ☐

11 ¿CREE USTED QUE LAS OBRAS DE CONSTRUCCIÓN Y OPERACIÓN DEL PROYECTO BENEFICIARÁN A LOS MORADORES MAS CERCANOS?

BENEFICIARÁN ☒ MUCHO ☒ PERJUDICARÁN ☐ POCO ☐ NO AFECTARÁN ☐ NO SABE ☐

12 ¿CREE USTED QUE ESTE PROYECTO CONTRIBUIRA A LA CONSERVACION DE LOS RECURSOS NATURALES DEL AREA?

SI ☐ MUCHO ☒ POCO ☐ NO ☐ NO SABE ☐

LLENAR LOS SIGUIENTES ESPACIOS SOLO A LOS QUE RESPONDEN AFIRMATIVAMENTE

12-A ¿CUÁLES RECURSOS SERÍAN AFECTADOS EN SU OPINIÓN?

1 _____
2 _____
3 _____

Observaciones

Encuestador: _____

“Muchas Gracias”

FORMULARIO DE PARTICIPACIÓN CIUDADANA

Estudio de Impacto Ambiental Categoría I

Proyecto: "Diseño, suministro, transporte, entrega e instalación de materiales y equipos, e interconexión para los proyectos de extensión de línea que incluyen: líneas de distribución eléctrica, luminarias públicas, transformadores, acometidas eléctricas, tapias e instalaciones eléctricas internas para viviendas de bajos recursos en comunidades en las provincias de Darién y Panamá. Denominadas lote 3. Comunidades El Totumo y el sector El Porvenir.

Encuesta para conocer la opinión ciudadana de los miembros de la comunidad con respecto al proyecto, probables impactos que pudieran generarse con la construcción, funcionamiento del mismo y beneficios para sus habitantes.

FECHA: 6.4.24

1- SEXO:

Masculino



Femenino ☐

2- EDAD:

18 - 27



38 - 47



58 y más



28 - 37



48 - 57



3- ESTADO CIVIL:

Soltero/a:



Casado/a:



Unido/a:



Divorciado/a:



Viudo/a:



4- LUGAR DE RESIDENCIA: COMUNIDAD: Metel

CORREGIMIENTO:

5- NIVEL ESCOLAR MAXIMO:

PRIMARIA INCOMPLETA



PRIMARIA COMPLETA



SECUNDARIA INCOMPLETA



SECUNDARIA COMPLETA



OTRA

6- ¿QUÉ TIPO DE TRABAJO REALIZA?

AGRICULTOR/GANADO



EMPLEADO



PEON



PESCA Y AGRICULTURA



DESEMPLEADO



OTRA



COMERCIANTE



JUBILADO



CUAL?

7-¿TIENE USTED CONOCIMIENTO SOBRE LA CONSTRUCCIÓN DEL PROYECTO DE ELECTRIFICACION RURAL".

SI ☐

¿Cómo se enteró?:

NO ☒

(describir el proyecto):

8 ¿QUE OPINA USTED SOBRE LA CONSTRUCCIÓN DE ESTE PROYECTO CON RESPECTO A SU COMUNIDAD?

Ayuda para todos

9 ¿QUÉ BENEFICIOS PERCIBE USTED CON LA CONSTRUCCION DE ESTE PROYECTO PARA SU CORREGIMIENTO?

Trabajo

10 ¿CONSIDERA USTED QUE LA OBRA DE CONSTRUCCIÓN Y OPERACIÓN DE ESTE PROYECTO CONTRIBUIRÁ A CREAR EMPLEOS PARA LOS MORADORES?

SI ☐ MUCHO ☒ POCO ☐ NO ☐ NO SABE ☐

11 ¿CREE USTED QUE LAS OBRAS DE CONSTRUCCIÓN Y OPERACIÓN DEL PROYECTO BENEFICIARÁN A LOS MORADORES MAS CERCANOS?

BENEFICIARÁN ☒ MUCHO ☐ PERJUDICARÁN ☐ POCO ☐ NO AFECTARÁN ☐ NO SABE ☐

12 ¿CREE USTED QUE ESTE PROYECTO CONTRIBUIRA A LA CONSERVACION DE LOS RECURSOS NATURALES DEL AREA?

SI ☐ MUCHO ☐ POCO ☐ NO ☐ NO SABE ☐

LLENAR LOS SIGUIENTES ESPACIOS SOLO A LOS QUE RESPONDEN AFIRMATIVAMENTE

12-A ¿CUÁLES RECURSOS SERÍAN AFECTADOS EN SU OPINIÓN?

1 _____
2 _____
3 _____

Observaciones

Encuestador: _____

“Muchas Gracias”

FORMULARIO DE PARTICIPACIÓN CIUDADANA

Estudio de Impacto Ambiental Categoría I

Proyecto: "Diseño, suministro, transporte, entrega e instalación de materiales y equipos, e interconexión para los proyectos de extensión de línea que incluyen: líneas de distribución eléctrica, luminarias públicas, transformadores, acometidas eléctricas, tapias e instalaciones eléctricas internas para viviendas de bajos recursos en comunidades en las provincias de Darién y Panamá. Denominadas lote 3. Comunidades El Totumo y el sector El Porvenir.

Encuesta para conocer la opinión ciudadana de los miembros de la comunidad con respecto al proyecto, probables impactos que pudieran generarse con la construcción, funcionamiento del mismo y beneficios para sus habitantes.

FECHA:

6.4.24

1- SEXO:

Masculino



Femenino



2- EDAD:

18 - 27



38 - 47



58 y más



28 - 37



48 - 57



3- ESTADO CIVIL:

Soltero/a:



Casado/a:



Unido/a:



Divorciado/a:



Viudo/a:



4- LUGAR DE RESIDENCIA: COMUNIDAD:

Matari

CORREGIMIENTO:

5- NIVEL ESCOLAR MAXIMO:

PRIMARIA INCOMPLETA



PRIMARIA COMPLETA



SECUNDARIA INCOMPLETA



SECUNDARIA COMPLETA



OTRA

6- ¿QUÉ TIPO DE TRABAJO REALIZA?

AGRICULTOR/GANADO



EMPLEADO



PEON



PESCA Y AGRICULTURA



DESEMPLEADO



OTRA



COMERCIANTE



JUBILADO



CUAL?

7-¿TIENE USTED CONOCIMIENTO SOBRE LA CONSTRUCCIÓN DEL PROYECTO DE ELECTRIFICACION RURAL?

SI



¿Cómo se enteró?:

NO



(describir el proyecto):

8 ¿QUE OPINA USTED SOBRE LA CONSTRUCCIÓN DE ESTE PROYECTO CON RESPECTO A SU COMUNIDAD?

9 ¿QUÉ BENEFICIOS PERCIBE USTED CON LA CONSTRUCCION DE ESTE PROYECTO PARA SU CORREGIMIENTO?

10 ¿CONSIDERA USTED QUE LA OBRA DE CONSTRUCCIÓN Y OPERACIÓN DE ESTE PROYECTO CONTRIBUIRÁ A CREAR EMPLEOS PARA LOS MORADORES?

SI ☒ MUCHO ☐ POCO ☐ NO ☐ NO SABE ☐

11 ¿CREE USTED QUE LAS OBRAS DE CONSTRUCCIÓN Y OPERACIÓN DEL PROYECTO BENEFICIARÁN A LOS MORADORES MAS CERCANOS?

BENEFICIARAN ☒ MUCHO ☐ PERJUDICARAN ☐ POCO ☐ NO AFECTARAN ☐ NO SABE ☐

12 ¿CREE USTED QUE ESTE PROYECTO CONTRIBUIRA A LA CONSERVACION DE LOS RECURSOS NATURALES DEL AREA?

SI ☒ MUCHO ☐ POCO ☐ NO ☐ NO SABE ☐

LLENAR LOS SIGUIENTES ESPACIOS SOLO A LOS QUE RESPONDEN AFIRMATIVAMENTE

12-A ¿CUÁLES RECURSOS SERÍAN AFECTADOS EN SU OPINIÓN?

1 _____
2 _____
3 _____

Observaciones

Encuestador: _____

“Muchas Gracias”

FORMULARIO DE PARTICIPACIÓN CIUDADANA

Estudio de Impacto Ambiental Categoría I

Proyecto: "Diseño, suministro, transporte, entrega e instalación de materiales y equipos, e interconexión para los proyectos de extensión de línea que incluyen: líneas de distribución eléctrica, luminarias públicas, transformadores, acometidas eléctricas, tapias e instalaciones eléctricas internas para viviendas de bajos recursos en comunidades en las provincias de Darién y Panamá. Denominadas lote 3. Comunidades El Totumo y el sector El Porvenir.

Encuesta para conocer la opinión ciudadana de los miembros de la comunidad con respecto al proyecto, probables impactos que pudieran generarse con la construcción, funcionamiento del mismo y beneficios para sus habitantes.

FECHA:

6, 4, 24

1- SEXO:

Masculino



Femenino



2- EDAD:

18 - 27



38 - 47



58 y más



28 - 37



48 - 57



3- ESTADO CIVIL:

Soltero/a:



Casado/a:



Unido/a:



Divorciado/a:



Viudo/a:



4- LUGAR DE RESIDENCIA: COMUNIDAD:

Mateti

CORREGIMIENTO:

5- NIVEL ESCOLAR MAXIMO:

PRIMARIA INCOMPLETA



PRIMARIA COMPLETA



SECUNDARIA INCOMPLETA



SECUNDARIA COMPLETA



OTRA

6- ¿QUÉ TIPO DE TRABAJO REALIZA?

AGRICULTOR/GANADO



EMPLEADO



PEON



PESCA Y AGRICULTURA



DESEMPLEADO



OTRA



COMERCIANTE



JUBILADO



CUAL?

7-¿TIENE USTED CONOCIMIENTO SOBRE LA CONSTRUCCIÓN DEL PROYECTO DE ELECTRIFICACION RURAL".

SI ☒ ¿Cómo se enteró?:

NO ☐ (describir el proyecto):

8 ¿QUE OPINA USTED SOBRE LA CONSTRUCCIÓN DE ESTE PROYECTO CON RESPECTO A SU COMUNIDAD?

importante para la gente

9 ¿QUÉ BENEFICIOS PERCIBE USTED CON LA CONSTRUCCION DE ESTE PROYECTO PARA SU CORREGIMIENTO?

trabajo

10 ¿CONSIDERA USTED QUE LA OBRA DE CONSTRUCCIÓN Y OPERACIÓN DE ESTE PROYECTO CONTRIBUIRÁ A CREAR EMPLEOS PARA LOS MORADORES?

SI ☒ MUCHO ☐ POCO ☐ NO ☐ NO SABE ☐

11 ¿CREE USTED QUE LAS OBRAS DE CONSTRUCCIÓN Y OPERACIÓN DEL PROYECTO BENEFICIARAN A LOS MORADORES MAS CERCANOS?

BENEFICIARAN ☒ MUCHO ☒ PERJUDICARAN ☐ POCO ☐ NO AFECTARAN ☐ NO SABE ☐

12 ¿CREE USTED QUE ESTE PROYECTO CONTRIBUIRA A LA CONSERVACION DE LOS RECURSOS NATURALES DEL AREA?

SI ☒ MUCHO ☐ POCO ☐ NO ☐ NO SABE ☐

LLENAR LOS SIGUIENTES ESPACIOS SOLO A LOS QUE RESPONDEN AFIRMATIVAMENTE

12-A ¿CUÁLES RECURSOS SERÍAN AFECTADOS EN SU OPINIÓN?

1 _____
2 _____
3 _____

Observaciones

Encuestador: _____

"Muchas Gracias"

FORMULARIO DE PARTICIPACIÓN CIUDADANA

Estudio de Impacto Ambiental Categoría I

Proyecto: "Diseño, suministro, transporte, entrega e instalación de materiales y equipos, e interconexión para los proyectos de extensión de línea que incluyen: líneas de distribución eléctrica, luminarias públicas, transformadores, acometidas eléctricas, tapias e instalaciones eléctricas internas para viviendas de bajos recursos en comunidades en las provincias de Darién y Panamá. Denominadas lote 3. Comunidades El Totumo y el sector El Porvenir.

Encuesta para conocer la opinión ciudadana de los miembros de la comunidad con respecto al proyecto, probables impactos que pudieran generarse con la construcción, funcionamiento del mismo y beneficios para sus habitantes.

FECHA:

6,4,24

1- SEXO:

Masculino



Femenino



2- EDAD:

18 - 27



38 - 47



58 y más



28 - 37



48 - 57



3- ESTADO CIVIL:

Soltero/a:



Casado/a:



Unido/a:



Divorciado/a:



Viuudo/a:



4- LUGAR DE RESIDENCIA: COMUNIDAD:

Matoli

CORREGIMIENTO:

5- NIVEL ESCOLAR MAXIMO:

PRIMARIA INCOMPLETA



PRIMARIA COMPLETA



SECUNDARIA INCOMPLETA



SECUNDARIA COMPLETA



OTRA

6- ¿QUÉ TIPO DE TRABAJO REALIZA?

AGRICULTOR/GANADO



EMPLEADO



PEON



PESCA Y AGRICULTURA



DESEMPLEADO



OTRA



COMERCIANTE



JUBILADO



CUAL?

7-¿TIENE USTED CONOCIMIENTO SOBRE LA CONSTRUCCIÓN DEL PROYECTO DE ELECTRIFICACION RURAL".

SI



¿Cómo se enteró?:

NO



(describir el proyecto):

8 ¿QUE OPINA USTED SOBRE LA CONSTRUCCIÓN DE ESTE PROYECTO CON RESPECTO A SU COMUNIDAD?

Dudo por los pomes

9 ¿QUÉ BENEFICIOS PERCIBE USTED CON LA CONSTRUCCION DE ESTE PROYECTO PARA SU CORREGIMIENTO?

trabajo

10 ¿CONSIDERA USTED QUE LA OBRA DE CONSTRUCCIÓN Y OPERACIÓN DE ESTE PROYECTO CONTRIBUIRÁ A CREAR EMPLEOS PARA LOS MORADORES?

SI ☐ MUCHO ☒ POCO ☐ NO ☐ NO SABE ☐

11 ¿CREE USTED QUE LAS OBRAS DE CONSTRUCCIÓN Y OPERACIÓN DEL PROYECTO BENEFICIARÁN A LOS MORADORES MAS CERCANOS?

BENEFICIARÁN ☒ MUCHO ☒ PERJUDICARÁN ☐ POCO ☐ NO AFECTARÁN ☐ NO SABE ☐

12 ¿CREE USTED QUE ESTE PROYECTO CONTRIBUIRA A LA CONSERVACION DE LOS RECURSOS NATURALES DEL AREA?

SI ☐ MUCHO ☒ POCO ☐ NO ☐ NO SABE ☐

LLENAR LOS SIGUIENTES ESPACIOS SOLO A LOS QUE RESPONDEN AFIRMATIVAMENTE

12-A ¿CUÁLES RECURSOS SERÍAN AFECTADOS EN SU OPINIÓN?

1 _____
2 _____
3 _____

Observaciones

Encuestador: _____

“Muchas Gracias”

FORMULARIO DE PARTICIPACIÓN CIUDADANA

Estudio de Impacto Ambiental Categoría I

Proyecto: "Diseño, suministro, transporte, entrega e instalación de materiales y equipos, e interconexión para los proyectos de extensión de línea que incluyen: líneas de distribución eléctrica, luminarias públicas, transformadores, acometidas eléctricas, tapias e instalaciones eléctricas internas para viviendas de bajos recursos en comunidades en las provincias de Darién y Panamá. Denominadas lote 3. Comunidades El Totumo y el sector El Porvenir.

Encuesta para conocer la opinión ciudadana de los miembros de la comunidad con respecto al proyecto, probables impactos que pudieran generarse con la construcción, funcionamiento del mismo y beneficios para sus habitantes.

FECHA:

6.4.24

1- SEXO:

Masculino



Femenino



2- EDAD:

18 - 27



38 - 47



58 y más



28 - 37



48 - 57



3- ESTADO CIVIL:

Soltero/a:



Casado/a:



Unido/a:



Divorciado/a:



Viudo/a:



4- LUGAR DE RESIDENCIA: COMUNIDAD:

Matoti

CORREGIMIENTO:

5- NIVEL ESCOLAR MAXIMO:

PRIMARIA INCOMPLETA



PRIMARIA COMPLETA



SECUNDARIA INCOMPLETA



SECUNDARIA COMPLETA



OTRA

6- ¿QUÉ TIPO DE TRABAJO REALIZA?

AGRICULTOR/GANADO



EMPLEADO



PEON



PESCA Y AGRICULTURA



DESEMPLEADO



OTRA



COMERCIANTE



JUBILADO



CUAL?

7- ¿TIENE USTED CONOCIMIENTO SOBRE LA CONSTRUCCIÓN DEL PROYECTO DE ELECTRIFICACION RURAL?

SI



¿Cómo se enteró?:

NO



(describir el proyecto):

8 ¿QUE OPINA USTED SOBRE LA CONSTRUCCIÓN DE ESTE PROYECTO CON RESPECTO A SU COMUNIDAD?

ayuda al corregimiento

9 ¿QUÉ BENEFICIOS PERCIBE USTED CON LA CONSTRUCCION DE ESTE PROYECTO PARA SU CORREGIMIENTO?

trabajo

10 ¿CONSIDERA USTED QUE LA OBRA DE CONSTRUCCIÓN Y OPERACIÓN DE ESTE PROYECTO CONTRIBUIRÁ A CREAR EMPLEOS PARA LOS MORADORES?

SI ☐ MUCHO ☒ POCO ☐ NO ☐ NO SABE ☐

11 ¿CREE USTED QUE LAS OBRAS DE CONSTRUCCIÓN Y OPERACIÓN DEL PROYECTO BENEFICIARAN A LOS MORADORES MAS CERCANOS?

BENEFICIARAN ☒ MUCHO ☒ PERJUDICARAN ☐ POCO ☐ NO AFECTARAN ☐ NO SABE ☐

12 ¿CREE USTED QUE ESTE PROYECTO CONTRIBUIRA A LA CONSERVACION DE LOS RECURSOS NATURALES DEL AREA?

SI ☐ MUCHO ☒ POCO ☐ NO ☐ NO SABE ☐

LLENAR LOS SIGUIENTES ESPACIOS SOLO A LOS QUE RESPONDEN AFIRMATIVAMENTE

12-A ¿CUÁLES RECURSOS SERÍAN AFECTADOS EN SU OPINIÓN?

1 _____
2 _____
3 _____

Observaciones

Encuestador: _____

“Muchas Gracias”

FORMULARIO DE PARTICIPACIÓN CIUDADANA

Estudio de Impacto Ambiental Categoría I

Proyecto: "Diseño, suministro, transporte, entrega e instalación de materiales y equipos, e interconexión para los proyectos de extensión de línea que incluyen: líneas de distribución eléctrica, luminarias públicas, transformadores, acometidas eléctricas, tapias e instalaciones eléctricas internas para viviendas de bajos recursos en comunidades en las provincias de Darién y Panamá. Denominadas lote 3. Comunidades El Totumo y el sector El Porvenir.

Encuesta para conocer la opinión ciudadana de los miembros de la comunidad con respecto al proyecto, probables impactos que pudieran generarse con la construcción, funcionamiento del mismo y beneficios para sus habitantes.

FECHA:

6.4.24

1- SEXO:

Masculino



Femenino ☐

2- EDAD:

18 - 27



38 - 47



58 y más



28 - 37



48 - 57



3- ESTADO CIVIL:

Soltero/a:



Casado/a:



Unido/a:



Divorciado/a:



Viudo/a:



4- LUGAR DE RESIDENCIA: COMUNIDAD:

Moteli

CORREGIMIENTO:

5- NIVEL ESCOLAR MAXIMO:

PRIMARIA INCOMPLETA ☐

PRIMARIA COMPLETA ☐

SECUNDARIA INCOMPLETA ☐

SECUNDARIA COMPLETA ☒

OTRA

6- ¿QUÉ TIPO DE TRABAJO REALIZA?

AGRICULTOR/GANADO



EMPLEADO



PEON ☐

PESCA Y AGRICULTURA



DESEMPLEADO



OTRA ☐

COMERCIANTE



JUBILADO



CUAL?

7-¿TIENE USTED CONOCIMIENTO SOBRE LA CONSTRUCCIÓN DEL PROYECTO DE ELECTRIFICACION RURAL".

SI ☒

¿Cómo se enteró?:

NO ☐

(describir el proyecto):

8 ¿QUE OPINA USTED SOBRE LA CONSTRUCCIÓN DE ESTE PROYECTO CON RESPECTO A SU COMUNIDAD?

oportunidad para todos

9 ¿QUÉ BENEFICIOS PERCIBE USTED CON LA CONSTRUCCION DE ESTE PROYECTO PARA SU CORREGIMIENTO?

trabajo

10 ¿CONSIDERA USTED QUE LA OBRA DE CONSTRUCCIÓN Y OPERACIÓN DE ESTE PROYECTO CONTRIBUIRÁ A CREAR EMPLEOS PARA LOS MORADORES?

SI ☐ MUCHO ☒ POCO ☐ NO ☐ NO SABE ☐

11 ¿CREE USTED QUE LAS OBRAS DE CONSTRUCCIÓN Y OPERACIÓN DEL PROYECTO BENEFICIARÁN A LOS MORADORES MAS CERCANOS?

BENEFICIARÁN ☒ MUCHO ☒ PERJUDICARÁN ☐ POCO ☐ NO AFECTARÁN ☐ NO SABE ☐

12 ¿CREE USTED QUE ESTE PROYECTO CONTRIBUIRA A LA CONSERVACION DE LOS RECURSOS NATURALES DEL AREA?

SI ☐ MUCHO ☒ POCO ☐ NO ☐ NO SABE ☐

LLENAR LOS SIGUIENTES ESPACIOS SOLO A LOS QUE RESPONDEN AFIRMATIVAMENTE

12-A ¿CUÁLES RECURSOS SERÍAN AFECTADOS EN SU OPINIÓN?

1 _____
2 _____
3 _____

Observaciones

Encuestador: _____

“Muchas Gracias”

FORMULARIO DE PARTICIPACIÓN CIUDADANA

Estudio de Impacto Ambiental Categoría I

Proyecto: "Diseño, suministro, transporte, entrega e instalación de materiales y equipos, e interconexión para los proyectos de extensión de línea que incluyen: líneas de distribución eléctrica, luminarias públicas, transformadores, acometidas eléctricas, tapas e instalaciones eléctricas internas para viviendas de bajos recursos en comunidades en las provincias de Darién y Panamá. Denominadas lote 3. Comunidades El Totumo y el sector El Porvenir.

Encuesta para conocer la opinión ciudadana de los miembros de la comunidad con respecto al proyecto, probables impactos que pudieran generarse con la construcción, funcionamiento del mismo y beneficios para sus habitantes.

FECHA:

6.4.24

1- SEXO:

Masculino



Femenino



2- EDAD:

18 - 27



38 - 47



58 y más



28 - 37



48 - 57



3- ESTADO CIVIL:

Soltero/a:



Casado/a:



Unido/a:



Divorciado/a:



Viudo/a:



4- LUGAR DE RESIDENCIA: COMUNIDAD:

Mateti

CORREGIMIENTO:

5- NIVEL ESCOLAR MAXIMO:

PRIMARIA INCOMPLETA



PRIMARIA COMPLETA



SECUNDARIA INCOMPLETA



SECUNDARIA COMPLETA



OTRA

6- ¿QUÉ TIPO DE TRABAJO REALIZA?

AGRICULTOR/GANADO



EMPLEADO



PEON



PESCA Y AGRICULTURA



DESEMPLEADO



OTRA



COMERCIANTE



JUBILADO



CUAL?

7-¿TIENE USTED CONOCIMIENTO SOBRE LA CONSTRUCCIÓN DEL PROYECTO DE ELECTRIFICACION RURAL".

SI ☒ ¿Cómo se enteró?:

NO ☒ (describir el proyecto):

8 ¿QUE OPINA USTED SOBRE LA CONSTRUCCIÓN DE ESTE PROYECTO CON RESPECTO A SU COMUNIDAD?

No hay electricidad

9 ¿QUÉ BENEFICIOS PERCIBE USTED CON LA CONSTRUCCION DE ESTE PROYECTO PARA SU CORREGIMIENTO?

Trabajo

10 ¿CONSIDERA USTED QUE LA OBRA DE CONSTRUCCIÓN Y OPERACIÓN DE ESTE PROYECTO CONTRIBUIRÁ A CREAR EMPLEOS PARA LOS MORADORES?

SI ☒ MUCHO ☐ POCO ☐ NO ☐ NO SABE ☐

11 ¿CREE USTED QUE LAS OBRAS DE CONSTRUCCIÓN Y OPERACIÓN DEL PROYECTO BENEFICIARÁN A LOS MORADORES MAS CERCANOS?

BENEFICIARÁN ☒ MUCHO ☐ PERJUDICARÁN ☐ POCO ☐ NO AFECTARÁN ☐ NO SABE ☐

12 ¿CREE USTED QUE ESTE PROYECTO CONTRIBUIRA A LA CONSERVACION DE LOS RECURSOS NATURALES DEL AREA?

SI ☒ MUCHO ☐ POCO ☐ NO ☐ NO SABE ☐

LLENAR LOS SIGUIENTES ESPACIOS SOLO A LOS QUE RESPONDEN AFIRMATIVAMENTE

12-A ¿CUÁLES RECURSOS SERÍAN AFECTADOS EN SU OPINIÓN?

1 _____
2 _____
3 _____

Observaciones

Encuestador: _____

"Muchas Gracias"

FORMULARIO DE PARTICIPACIÓN CIUDADANA

Estudio de Impacto Ambiental Categoría I

Proyecto: "Diseño, suministro, transporte, entrega e instalación de materiales y equipos, e interconexión para los proyectos de extensión de línea que incluyen: líneas de distribución eléctrica, luminarias públicas, transformadores, acometidas eléctricas, tapias e instalaciones eléctricas internas para viviendas de bajos recursos en comunidades en las provincias de Darién y Panamá. Denominadas lote 3. Comunidades El Totumo y el sector El Porvenir.

Encuesta para conocer la opinión ciudadana de los miembros de la comunidad con respecto al proyecto, probables impactos que pudieran generarse con la construcción, funcionamiento del mismo y beneficios para sus habitantes.

FECHA:

6/4/24

1- SEXO:

Masculino



Femenino



2- EDAD:

18 - 27



38 - 47



58 y más



28 - 37



48 - 57



3- ESTADO CIVIL:

Soltero/a:



Casado/a:



Unido/a:



Divorciado/a:



Viuado/a:



4- LUGAR DE RESIDENCIA: COMUNIDAD:

Metohi

CORREGIMIENTO:

5- NIVEL ESCOLAR MAXIMO:

PRIMARIA INCOMPLETA



PRIMARIA COMPLETA



SECUNDARIA INCOMPLETA



SECUNDARIA COMPLETA



OTRA

6- ¿QUÉ TIPO DE TRABAJO REALIZA?

AGRICULTOR/GANADO



EMPLEADO



PEON



PESCA Y AGRICULTURA



DESEMPLEADO



OTRA



COMERCIANTE



JUBILADO



CUAL?

7-¿TIENE USTED CONOCIMIENTO SOBRE LA CONSTRUCCIÓN DEL PROYECTO DE ELECTRIFICACION RURAL".

SI



¿Cómo se enteró?:

NO



(describir el proyecto):

8 ¿QUE OPINA USTED SOBRE LA CONSTRUCCIÓN DE ESTE PROYECTO CON RESPECTO A SU COMUNIDAD?

9 ¿QUÉ BENEFICIOS PERCIBE USTED CON LA CONSTRUCCION DE ESTE PROYECTO PARA SU CORREGIMIENTO?

10 ¿CONSIDERA USTED QUE LA OBRA DE CONSTRUCCIÓN Y OPERACIÓN DE ESTE PROYECTO CONTRIBUIRÁ A CREAR EMPLEOS PARA LOS MORADORES?

SI ☐ MUCHO ☒ POCO ☐ NO ☐ NO SABE ☐

11 ¿CREE USTED QUE LAS OBRAS DE CONSTRUCCIÓN Y OPERACIÓN DEL PROYECTO BENEFICIARÁN A LOS MORADORES MAS CERCANOS?

BENEFICIARÁN ☒ MUCHO ☒ PERJUDICARÁN ☐ POCO ☐ NO AFECTARÁN ☐ NO SABE ☐

12 ¿CREE USTED QUE ESTE PROYECTO CONTRIBUIRA A LA CONSERVACION DE LOS RECURSOS NATURALES DEL AREA?

SI ☐ MUCHO ☒ POCO ☐ NO ☐ NO SABE ☐

LLENAR LOS SIGUIENTES ESPACIOS SOLO A LOS QUE RESPONDEN AFIRMATIVAMENTE

12-A ¿CUÁLES RECURSOS SERÍAN AFECTADOS EN SU OPINIÓN?

1 _____
2 _____
3 _____

Observaciones

Encuestador: _____

“Muchas Gracias”

FORMULARIO DE PARTICIPACIÓN CIUDADANA

Estudio de Impacto Ambiental Categoría I

Proyecto: "Diseño, suministro, transporte, entrega e instalación de materiales y equipos, e interconexión para los proyectos de extensión de línea que incluyen: líneas de distribución eléctrica, luminarias públicas, transformadores, acometidas eléctricas, tapias e instalaciones eléctricas internas para viviendas de bajos recursos en comunidades en las provincias de Darién y Panamá. Denominadas lote 3. Comunidades El Totumo y el sector El Porvenir.

Encuesta para conocer la opinión ciudadana de los miembros de la comunidad con respecto al proyecto, probables impactos que pudieran generarse con la construcción, funcionamiento del mismo y beneficios para sus habitantes.

FECHA:

6.4.24

1- SEXO:

Masculino



Femenino



2- EDAD:

18 - 27



38 - 47



58 y más



28 - 37



48 - 57



3- ESTADO CIVIL:

Soltero/a:



Casado/a:



Unido/a:



Divorciado/a:



Viudo/a:



4- LUGAR DE RESIDENCIA: COMUNIDAD:

Netati

CORREGIMIENTO:

5- NIVEL ESCOLAR MAXIMO:

PRIMARIA INCOMPLETA



PRIMARIA COMPLETA



SECUNDARIA INCOMPLETA



SECUNDARIA COMPLETA



OTRA

6- ¿QUÉ TIPO DE TRABAJO REALIZA?

AGRICULTOR/GANADO



EMPLEADO



PEON



PESCA Y AGRICULTURA



DESEMPLEADO



OTRA



COMERCIANTE



JUBILADO



CUAL?

7-¿TIENE USTED CONOCIMIENTO SOBRE LA CONSTRUCCIÓN DEL PROYECTO DE ELECTRIFICACION RURAL".

SI



¿Cómo se enteró?:

NO



(describir el proyecto):

8 ¿QUE OPINA USTED SOBRE LA CONSTRUCCIÓN DE ESTE PROYECTO CON RESPECTO A SU COMUNIDAD?

Buena iniciativa

9 ¿QUÉ BENEFICIOS PERCIBE USTED CON LA CONSTRUCCION DE ESTE PROYECTO PARA SU CORREGIMIENTO?

Trabajo

10 ¿CONSIDERA USTED QUE LA OBRA DE CONSTRUCCIÓN Y OPERACIÓN DE ESTE PROYECTO CONTRIBUIRÁ A CREAR EMPLEOS PARA LOS MORADORES?

SI ☐ MUCHO ☒ POCO ☐ NO ☐ NO SABE ☐

11 ¿CREE USTED QUE LAS OBRAS DE CONSTRUCCIÓN Y OPERACIÓN DEL PROYECTO BENEFICIARÁN A LOS MORADORES MAS CERCANOS?

BENEFICIARÁN ☒ MUCHO ☒ PERJUDICARÁN ☐ POCO ☐ NO AFECTARÁN ☐ NO SABE ☐

12 ¿CREE USTED QUE ESTE PROYECTO CONTRIBUIRA A LA CONSERVACION DE LOS RECURSOS NATURALES DEL AREA?

SI ☐ MUCHO ☒ POCO ☐ NO ☐ NO SABE ☐

LLENAR LOS SIGUIENTES ESPACIOS SOLO A LOS QUE RESPONDEN AFIRMATIVAMENTE

12-A ¿CUÁLES RECURSOS SERÍAN AFECTADOS EN SU OPINIÓN?

1 _____
2 _____
3 _____

Observaciones

Encuestador: _____

“Muchas Gracias”

FORMULARIO DE PARTICIPACIÓN CIUDADANA

Estudio de Impacto Ambiental Categoría I

Proyecto: "Diseño, suministro, transporte, entrega e instalación de materiales y equipos, e interconexión para los proyectos de extensión de línea que incluyen: líneas de distribución eléctrica, luminarias públicas, transformadores, acometidas eléctricas, tapias e instalaciones eléctricas internas para viviendas de bajos recursos en comunidades en las provincias de Darién y Panamá. Denominadas lote 3. Comunidades El Totumo y el sector El Porvenir.

Encuesta para conocer la opinión ciudadana de los miembros de la comunidad con respecto al proyecto, probables impactos que pudieran generarse con la construcción, funcionamiento del mismo y beneficios para sus habitantes.

FECHA:

6, 4, 24

1- SEXO:

Masculino



Femenino



2- EDAD:

18 - 27



38 - 47



58 y más



28 - 37



48 - 57



3- ESTADO CIVIL:

Soltero/a:



Casado/a:



Unido/a:



Divorciado/a:



Viudo/a:



4- LUGAR DE RESIDENCIA: COMUNIDAD:

El Totumo

CORREGIMIENTO:

5- NIVEL ESCOLAR MAXIMO:

PRIMARIA INCOMPLETA



PRIMARIA COMPLETA



SECUNDARIA INCOMPLETA



SECUNDARIA COMPLETA



OTRA

6- ¿QUÉ TIPO DE TRABAJO REALIZA?

AGRICULTOR/GANADO



EMPLEADO



PEON



PESCA Y AGRICULTURA



DESEMPLEADO



OTRA



COMERCIANTE



JUBILADO



CUAL?

7-¿TIENE USTED CONOCIMIENTO SOBRE LA CONSTRUCCIÓN DEL PROYECTO DE ELECTRIFICACION RURAL".

SI



¿Cómo se enteró?:

NO



(describir el proyecto):

8 ¿QUE OPINA USTED SOBRE LA CONSTRUCCIÓN DE ESTE PROYECTO CON RESPECTO A SU COMUNIDAD?

Oportunidad para todos

9 ¿QUÉ BENEFICIOS PERCIBE USTED CON LA CONSTRUCCION DE ESTE PROYECTO PARA SU CORREGIMIENTO?

Trabajo

10 ¿CONSIDERA USTED QUE LA OBRA DE CONSTRUCCIÓN Y OPERACIÓN DE ESTE PROYECTO CONTRIBUIRÁ A CREAR EMPLEOS PARA LOS MORADORES?

SI ☐ MUCHO ☒ POCO ☐ NO ☐ NO SABE ☐

11 ¿CREE USTED QUE LAS OBRAS DE CONSTRUCCIÓN Y OPERACIÓN DEL PROYECTO BENEFICIARÁN A LOS MORADORES MAS CERCANOS?

BENEFICIARÁN ☒ MUCHO ☒ PERJUDICARÁN ☐ POCO ☐ NO AFECTARÁN ☐ NO SABE ☐

12 ¿CREE USTED QUE ESTE PROYECTO CONTRIBUIRA A LA CONSERVACION DE LOS RECURSOS NATURALES DEL AREA?

SI ☐ MUCHO ☒ POCO ☐ NO ☐ NO SABE ☐

LLENAR LOS SIGUIENTES ESPACIOS SOLO A LOS QUE RESPONDEN AFIRMATIVAMENTE

12-A ¿CUÁLES RECURSOS SERÍAN AFECTADOS EN SU OPINIÓN?

1 _____
2 _____
3 _____

Observaciones

Encuestador: _____

“Muchas Gracias”

FORMULARIO DE PARTICIPACIÓN CIUDADANA

Estudio de Impacto Ambiental Categoría I

Proyecto: "Diseño, suministro, transporte, entrega e instalación de materiales y equipos, e interconexión para los proyectos de extensión de línea que incluyen: líneas de distribución eléctrica, luminarias públicas, transformadores, acometidas eléctricas, tapias e instalaciones eléctricas internas para viviendas de bajos recursos en comunidades en las provincias de Darién y Panamá. Denominadas lote 3. Comunidades El Totumo y el sector El Porvenir.

Encuesta para conocer la opinión ciudadana de los miembros de la comunidad con respecto al proyecto, probables impactos que pudieran generarse con la construcción, funcionamiento del mismo y beneficios para sus habitantes.

FECHA:

6.4.24

1- SEXO:

Masculino



Femenino



2- EDAD:

18 - 27



38 - 47



58 y más



28 - 37



48 - 57



3- ESTADO CIVIL:

Soltero/a:



Casado/a:



Unido/a:



Divorciado/a:



Viudo/a:



4- LUGAR DE RESIDENCIA: COMUNIDAD:

Matoti

CORREGIMIENTO:

5- NIVEL ESCOLAR MAXIMO:

PRIMARIA INCOMPLETA



PRIMARIA COMPLETA



SECUNDARIA INCOMPLETA



SECUNDARIA COMPLETA



OTRA

6- ¿QUÉ TIPO DE TRABAJO REALIZA?

AGRICULTOR/GANADO



EMPLEADO



PEON



PESCA Y AGRICULTURA



DESEMPLEADO



OTRA



COMERCIANTE



JUBILADO



CUAL?

7- ¿TIENE USTED CONOCIMIENTO SOBRE LA CONSTRUCCIÓN DEL PROYECTO DE ELECTRIFICACION RURAL?

SI



¿Cómo se enteró?:

NO



(describir el proyecto):

8 ¿QUE OPINA USTED SOBRE LA CONSTRUCCIÓN DE ESTE PROYECTO CON RESPECTO A SU COMUNIDAD?

No sabe

9 ¿QUÉ BENEFICIOS PERCIBE USTED CON LA CONSTRUCCION DE ESTE PROYECTO PARA SU CORREGIMIENTO?

No sabe

10 ¿CONSIDERA USTED QUE LA OBRA DE CONSTRUCCIÓN Y OPERACIÓN DE ESTE PROYECTO CONTRIBUIRÁ A CREAR EMPLEOS PARA LOS MORADORES?

SI ☐ MUCHO ☒ POCO ☐ NO ☐ NO SABE ☐

11 ¿CREE USTED QUE LAS OBRAS DE CONSTRUCCIÓN Y OPERACIÓN DEL PROYECTO BENEFICIARÁN A LOS MORADORES MAS CERCANOS?

BENEFICIARÁN ☒ MUCHO ☒ PERJUDICARÁN ☐ POCO ☐ NO AFECTARÁN ☐ NO SABE ☐

12 ¿CREE USTED QUE ESTE PROYECTO CONTRIBUIRA A LA CONSERVACION DE LOS RECURSOS NATURALES DEL AREA?

SI ☐ MUCHO ☒ POCO ☐ NO ☐ NO SABE ☐

LLENAR LOS SIGUIENTES ESPACIOS SOLO A LOS QUE RESPONDEN AFIRMATIVAMENTE

12-A ¿CUÁLES RECURSOS SERÍAN AFECTADOS EN SU OPINIÓN?

1 _____
2 _____
3 _____

Observaciones

Encuestador: _____

“Muchas Gracias”

FORMULARIO DE PARTICIPACIÓN CIUDADANA

Estudio de Impacto Ambiental Categoría I

Proyecto: "Diseño, suministro, transporte, entrega e instalación de materiales y equipos, e interconexión para los proyectos de extensión de línea que incluyen: líneas de distribución eléctrica, luminarias públicas, transformadores, acometidas eléctricas, tapias e instalaciones eléctricas internas para viviendas de bajos recursos en comunidades en las provincias de Darién y Panamá. Denominadas lote 3. Comunidades El Totumo y el sector El Porvenir.

Encuesta para conocer la opinión ciudadana de los miembros de la comunidad con respecto al proyecto, probables impactos que pudieran generarse con la construcción, funcionamiento del mismo y beneficios para sus habitantes.

FECHA: 6, 4, 24

1- SEXO: Masculino ☒ Femenino ☐

2- EDAD: 18 - 27 ☐ 38 - 47 ☒ 58 y más ☐
28 - 37 ☐ 48 - 57 ☐

3- ESTADO CIVIL: Soltero/a: ☐ Casado/a: ☒ Unido/a: ☐
Divorciado/a: ☐ Viudo/a: ☐

4- LUGAR DE RESIDENCIA: COMUNIDAD: Meteli CORREGIMIENTO:

5- NIVEL ESCOLAR MAXIMO:

PRIMARIA INCOMPLETA ☐ PRIMARIA COMPLETA ☐ SECUNDARIA INCOMPLETA ☐
SECUNDARIA COMPLETA ☒ OTRA _____

6- ¿QUÉ TIPO DE TRABAJO REALIZA?

AGRICULTOR/GANADO ☐ EMPLEADO ☒ PEON ☐
PESCA Y AGRICULTURA ☐ DESEMPLEADO ☐ OTRA ☐
COMERCIANTE ☐ JUBILADO ☐ CUAL? _____

7- ¿TIENE USTED CONOCIMIENTO SOBRE LA CONSTRUCCIÓN DEL PROYECTO DE ELECTRIFICACION RURAL?

SI ☐ ¿Cómo se enteró?: _____
NO ☒ (describir el proyecto): _____

8 ¿QUE OPINA USTED SOBRE LA CONSTRUCCIÓN DE ESTE PROYECTO CON RESPECTO A SU COMUNIDAD? No sabe

9 ¿QUÉ BENEFICIOS PERCIBE USTED CON LA CONSTRUCCION DE ESTE PROYECTO PARA SU CORREGIMIENTO? No sabe

10 ¿CONSIDERA USTED QUE LA OBRA DE CONSTRUCCIÓN Y OPERACIÓN DE ESTE PROYECTO CONTRIBUIRÁ A CREAR EMPLEOS PARA LOS MORADORES?

SI ☐ MUCHO ☒ POCO ☐ NO ☐ NO SABE ☐

11 ¿CREE USTED QUE LAS OBRAS DE CONSTRUCCIÓN Y OPERACIÓN DEL PROYECTO BENEFICIARAN A LOS MORADORES MAS CERCANOS?

BENEFICIARAN ☒ MUCHO ☒ PERJUDICARAN ☐ POCO ☐ NO AFECTARAN ☐ NO SABE ☐

12 ¿CREE USTED QUE ESTE PROYECTO CONTRIBUIRA A LA CONSERVACION DE LOS RECURSOS NATURALES DEL AREA?

SI ☐ MUCHO ☒ POCO ☐ NO ☐ NO SABE ☐

LLENAR LOS SIGUIENTES ESPACIOS SOLO A LOS QUE RESPONDEN AFIRMATIVAMENTE

12-A ¿CUÁLES RECURSOS SERÍAN AFECTADOS EN SU OPINIÓN?

1 _____
2 _____
3 _____

Observaciones

Encuestador: _____

“Muchas Gracias”

FORMULARIO DE PARTICIPACIÓN CIUDADANA

Estudio de Impacto Ambiental Categoría I

Proyecto: "Diseño, suministro, transporte, entrega e instalación de materiales y equipos, e interconexión para los proyectos de extensión de línea que incluyen: líneas de distribución eléctrica, luminarias públicas, transformadores, acometidas eléctricas, tapias e instalaciones eléctricas internas para viviendas de bajos recursos en comunidades en las provincias de Darién y Panamá. Denominadas lote 3. Comunidades El Totumo y el sector El Porvenir.

Encuesta para conocer la opinión ciudadana de los miembros de la comunidad con respecto al proyecto, probables impactos que pudieran generarse con la construcción, funcionamiento del mismo y beneficios para sus habitantes.

FECHA: 6,4,24

- 1- SEXO: Masculino ☒ Femenino ☐
- 2- EDAD: 18 - 27 ☐ 38 - 47 ☒ 58 y más ☐
28 - 37 ☐ 48 - 57 ☐
- 3- ESTADO CIVIL: Soltero/a: ☐ Casado/a: ☒ Unido/a: ☐
Divorciado/a: ☐ Viudo/a: ☐

4- LUGAR DE RESIDENCIA: COMUNIDAD: Mototi CORREGIMIENTO: _____

5- NIVEL ESCOLAR MAXIMO:

PRIMARIA INCOMPLETA ☐ PRIMARIA COMPLETA ☐ SECUNDARIA INCOMPLETA ☐
SECUNDARIA COMPLETA ☒ OTRA _____

6- ¿QUÉ TIPO DE TRABAJO REALIZA?

AGRICULTOR/GANADO ☐ EMPLEADO ☒ PEON ☐
PESCA Y AGRICULTURA ☐ DESEMPLEADO ☐ OTRA ☐
COMERCIANTE ☐ JUBILADO ☐ CUAL? _____

7- ¿TIENE USTED CONOCIMIENTO SOBRE LA CONSTRUCCIÓN DEL PROYECTO DE ELECTRIFICACION RURAL?

SI ☐ ¿Cómo se enteró?: _____
NO ☒ (describir el proyecto): _____

8 ¿QUE OPINA USTED SOBRE LA CONSTRUCCIÓN DE ESTE PROYECTO CON RESPECTO A SU COMUNIDAD? importante iniciativa

9 ¿QUÉ BENEFICIOS PERCIBE USTED CON LA CONSTRUCCION DE ESTE PROYECTO PARA SU CORREGIMIENTO? trabajo

10 ¿CONSIDERA USTED QUE LA OBRA DE CONSTRUCCIÓN Y OPERACIÓN DE ESTE PROYECTO CONTRIBUIRÁ A CREAR EMPLEOS PARA LOS MORADORES?

SI ☒ MUCHO ☐ POCO ☐ NO ☐ NO SABE ☐

11 ¿CREE USTED QUE LAS OBRAS DE CONSTRUCCIÓN Y OPERACIÓN DEL PROYECTO BENEFICIARÁN A LOS MORADORES MAS CERCANOS?

BENEFICIARÁN ☒ PERJUDICARÁN ☐ NO AFECTARÁN ☐
MUCHO ☐ POCO ☐ NO SABE ☐

12 ¿CREE USTED QUE ESTE PROYECTO CONTRIBUIRA A LA CONSERVACION DE LOS RECURSOS NATURALES DEL AREA?

SI ☒ MUCHO ☐ POCO ☐ NO ☐ NO SABE ☐

LLENAR LOS SIGUIENTES ESPACIOS SOLO A LOS QUE RESPONDEN AFIRMATIVAMENTE

12-A ¿CUÁLES RECURSOS SERÍAN AFECTADOS EN SU OPINIÓN?

1 _____
2 _____
3 _____

Observaciones

Encuestador: _____

“Muchas Gracias”

FORMULARIO DE PARTICIPACIÓN CIUDADANA

Estudio de Impacto Ambiental Categoría I

Proyecto: "Diseño, suministro, transporte, entrega e instalación de materiales y equipos, e interconexión para los proyectos de extensión de línea que incluyen: líneas de distribución eléctrica, luminarias públicas, transformadores, acometidas eléctricas, tapias e instalaciones eléctricas internas para viviendas de bajos recursos en comunidades en las provincias de Darién y Panamá. Denominadas lote 3. Comunidades El Totumo y el sector El Porvenir.

Encuesta para conocer la opinión ciudadana de los miembros de la comunidad con respecto al proyecto, probables impactos que pudieran generarse con la construcción, funcionamiento del mismo y beneficios para sus habitantes.

FECHA:

6, 4, 24

1- SEXO:

Masculino



Femenino



2- EDAD:

18 - 27



38 - 47



58 y más



28 - 37



48 - 57



3- ESTADO CIVIL:

Soltero/a:



Casado/a:



Unido/a:



Divorciado/a:



Viuudo/a:



4- LUGAR DE RESIDENCIA: COMUNIDAD:

Mateti

CORREGIMIENTO:

5- NIVEL ESCOLAR MAXIMO:

PRIMARIA INCOMPLETA



PRIMARIA COMPLETA



SECUNDARIA INCOMPLETA



SECUNDARIA COMPLETA



OTRA

6- ¿QUÉ TIPO DE TRABAJO REALIZA?

AGRICULTOR/GANADO



EMPLEADO



PEON



PESCA Y AGRICULTURA



DESEMPLEADO



OTRA



COMERCIANTE



JUBILADO



CUAL?

7-¿TIENE USTED CONOCIMIENTO SOBRE LA CONSTRUCCIÓN DEL PROYECTO DE ELECTRIFICACION RURAL".

SI



¿Cómo se enteró?:

NO



(describir el proyecto):

8 ¿QUE OPINA USTED SOBRE LA CONSTRUCCIÓN DE ESTE PROYECTO CON RESPECTO A SU COMUNIDAD?

No Sabe

9 ¿QUÉ BENEFICIOS PERCIBE USTED CON LA CONSTRUCCION DE ESTE PROYECTO PARA SU CORREGIMIENTO?

No Sabe

10 ¿CONSIDERA USTED QUE LA OBRA DE CONSTRUCCIÓN Y OPERACIÓN DE ESTE PROYECTO CONTRIBUIRÁ A CREAR EMPLEOS PARA LOS MORADORES?

SI ☐ MUCHO ☒ POCO ☐ NO ☐ NO SABE ☐

11 ¿CREE USTED QUE LAS OBRAS DE CONSTRUCCIÓN Y OPERACIÓN DEL PROYECTO BENEFICIARÁN A LOS MORADORES MAS CERCANOS?

BENEFICIARÁN ☒ PERJUDICARÁN ☐ NO AFECTARÁN ☐
MUCHO ☒ POCO ☐ NO SABE ☐

12 ¿CREE USTED QUE ESTE PROYECTO CONTRIBUIRA A LA CONSERVACION DE LOS RECURSOS NATURALES DEL AREA?

SI ☐ MUCHO ☒ POCO ☐ NO ☐ NO SABE ☐

LLENAR LOS SIGUIENTES ESPACIOS SOLO A LOS QUE RESPONDEN AFIRMATIVAMENTE

12-A ¿CUÁLES RECURSOS SERÍAN AFECTADOS EN SU OPINIÓN?

1 _____
2 _____
3 _____

Observaciones

Encuestador: _____

“Muchas Gracias”

FORMULARIO DE PARTICIPACIÓN CIUDADANA
Estudio de Impacto Ambiental Categoría I

Proyecto: "Diseño, suministro, transporte, entrega e instalación de materiales y equipos, e interconexión para los proyectos de extensión de línea que incluyen: líneas de distribución eléctrica, luminarias públicas, transformadores, acometidas eléctricas, tapias e instalaciones eléctricas internas para viviendas de bajos recursos en comunidades en las provincias de Darién y Panamá. Denominadas lote 3. Comunidades El Totumo y el sector El Porvenir.

Encuesta para conocer la opinión ciudadana de los miembros de la comunidad con respecto al proyecto, probables impactos que pudieran generarse con la construcción, funcionamiento del mismo y beneficios para sus habitantes.

FECHA:

6, 4, 24

1- SEXO:

Masculino



Femenino ☐

2- EDAD:

18 - 27



38 - 47



58 y más



28 - 37



48 - 57



3- ESTADO CIVIL:

Soltero/a:



Casado/a:



Unido/a:



Divorciado/a:



Viudo/a:



4- LUGAR DE RESIDENCIA: COMUNIDAD:

Moteki

CORREGIMIENTO:

5- NIVEL ESCOLAR MAXIMO:

PRIMARIA INCOMPLETA



PRIMARIA COMPLETA



SECUNDARIA INCOMPLETA



SECUNDARIA COMPLETA



OTRA

6- ¿QUÉ TIPO DE TRABAJO REALIZA?

AGRICULTOR/GANADO



EMPLEADO



PEON



PESCA Y AGRICULTURA



DESEMPLEADO



OTRA



COMERCIANTE



JUBILADO



CUAL?

7-¿TIENE USTED CONOCIMIENTO SOBRE LA CONSTRUCCIÓN DEL PROYECTO DE ELECTRIFICACION RURAL".

SI



¿Cómo se enteró?:

NO



(describir el proyecto):

8 ¿QUE OPINA USTED SOBRE LA CONSTRUCCIÓN DE ESTE PROYECTO CON RESPECTO A SU COMUNIDAD?

bueno para la zona

9 ¿QUÉ BENEFICIOS PERCIBE USTED CON LA CONSTRUCCION DE ESTE PROYECTO PARA SU CORREGIMIENTO?

Trabajo

10 ¿CONSIDERA USTED QUE LA OBRA DE CONSTRUCCIÓN Y OPERACIÓN DE ESTE PROYECTO CONTRIBUIRÁ A CREAR EMPLEOS PARA LOS MORADORES?

SI ☐ MUCHO ☒ POCO ☐ NO ☐ NO SABE ☐

11 ¿CREE USTED QUE LAS OBRAS DE CONSTRUCCIÓN Y OPERACIÓN DEL PROYECTO BENEFICIARÁN A LOS MORADORES MAS CERCANOS?

BENEFICIARÁN ☒ MUCHO ☒ PERJUDICARÁN ☐ POCO ☐ NO AFECTARÁN ☐ NO SABE ☐

12 ¿CREE USTED QUE ESTE PROYECTO CONTRIBUIRA A LA CONSERVACION DE LOS RECURSOS NATURALES DEL AREA?

SI ☐ MUCHO ☒ POCO ☐ NO ☐ NO SABE ☐

LLENAR LOS SIGUIENTES ESPACIOS SOLO A LOS QUE RESPONDEN AFIRMATIVAMENTE

12-A ¿CUÁLES RECURSOS SERÍAN AFECTADOS EN SU OPINIÓN?

1 _____
2 _____
3 _____

Observaciones

Encuestador: _____

"Muchas Gracias"

FORMULARIO DE PARTICIPACIÓN CIUDADANA
Estudio de Impacto Ambiental Categoría I

Proyecto: "Diseño, suministro, transporte, entrega e instalación de materiales y equipos, e interconexión para los proyectos de extensión de línea que incluyen: líneas de distribución eléctrica, luminarias públicas, transformadores, acometidas eléctricas, tapias e instalaciones eléctricas internas para viviendas de bajos recursos en comunidades en las provincias de Darién y Panamá. Denominadas lote 3. Comunidades El Totumo y el sector El Porvenir.

Encuesta para conocer la opinión ciudadana de los miembros de la comunidad con respecto al proyecto, probables impactos que pudieran generarse con la construcción, funcionamiento del mismo y beneficios para sus habitantes.

FECHA:

6, 4, 24

1- SEXO:

Masculino



Femenino



2- EDAD:

18 - 27



38 - 47



58 y más



28 - 37



48 - 57



3- ESTADO CIVIL:

Soltero/a:



Casado/a:



Unido/a:



Divorciado/a:



Viudo/a:



4- LUGAR DE RESIDENCIA: COMUNIDAD:

Neteti

CORREGIMIENTO:

5- NIVEL ESCOLAR MAXIMO:

PRIMARIA INCOMPLETA



PRIMARIA COMPLETA



SECUNDARIA INCOMPLETA



SECUNDARIA COMPLETA



OTRA

6- ¿QUÉ TIPO DE TRABAJO REALIZA?

AGRICULTOR/GANADO



EMPLEADO



PEON



PESCA Y AGRICULTURA



DESEMPLEADO



OTRA



COMERCIANTE



JUBILADO



CUAL?

7-¿TIENE USTED CONOCIMIENTO SOBRE LA CONSTRUCCIÓN DEL PROYECTO DE ELECTRIFICACION RURAL".

SI



¿Cómo se enteró?:

NO



(describir el proyecto):

8 ¿QUE OPINA USTED SOBRE LA CONSTRUCCIÓN DE ESTE PROYECTO CON RESPECTO A SU COMUNIDAD?

lo provincia lo me hace

9 ¿QUÉ BENEFICIOS PERCIBE USTED CON LA CONSTRUCCION DE ESTE PROYECTO PARA SU CORREGIMIENTO?

trabajo

10 ¿CONSIDERA USTED QUE LA OBRA DE CONSTRUCCIÓN Y OPERACIÓN DE ESTE PROYECTO CONTRIBUIRÁ A CREAR EMPLEOS PARA LOS MORADORES?

SI ☐ MUCHO ☒ POCO ☐ NO ☐ NO SABE ☐

11 ¿CREE USTED QUE LAS OBRAS DE CONSTRUCCIÓN Y OPERACIÓN DEL PROYECTO BENEFICIARÁN A LOS MORADORES MAS CERCANOS?

BENEFICIARÁN ☒ MUCHO ☐ PERJUDICARÁN ☐ POCO ☐ NO AFECTARÁN ☐ NO SABE ☐

12 ¿CREE USTED QUE ESTE PROYECTO CONTRIBUIRA A LA CONSERVACION DE LOS RECURSOS NATURALES DEL AREA?

SI ☐ MUCHO ☒ POCO ☐ NO ☐ NO SABE ☐

LLENAR LOS SIGUIENTES ESPACIOS SOLO A LOS QUE RESPONDEN AFIRMATIVAMENTE

12-A ¿CUÁLES RECURSOS SERÍAN AFECTADOS EN SU OPINIÓN?

1 _____
2 _____
3 _____

Observaciones

Encuestador: _____

“Muchas Gracias”

FORMULARIO DE PARTICIPACIÓN CIUDADANA
Estudio de Impacto Ambiental Categoría I

Proyecto: "Diseño, suministro, transporte, entrega e instalación de materiales y equipos, e interconexión para los proyectos de extensión de línea que incluyen: líneas de distribución eléctrica, luminarias públicas, transformadores, acometidas eléctricas, tapias e instalaciones eléctricas internas para viviendas de bajos recursos en comunidades en las provincias de Darién y Panamá. Denominadas lote 3. Comunidades El Totumo y el sector El Porvenir.

Encuesta para conocer la opinión ciudadana de los miembros de la comunidad con respecto al proyecto, probables impactos que pudieran generarse con la construcción, funcionamiento del mismo y beneficios para sus habitantes.

FECHA:

6, 4, 24

1- SEXO:

Masculino



Femenino



2- EDAD:

18 - 27



38 - 47



58 y más



28 - 37



48 - 57



3- ESTADO CIVIL:

Soltero/a:



Casado/a:



Unido/a:



Divorciado/a:



Viudo/a:



4- LUGAR DE RESIDENCIA: COMUNIDAD:

Notefi

CORREGIMIENTO:

5- NIVEL ESCOLAR MAXIMO:

PRIMARIA INCOMPLETA



PRIMARIA COMPLETA



SECUNDARIA INCOMPLETA



SECUNDARIA COMPLETA



OTRA

6- ¿QUÉ TIPO DE TRABAJO REALIZA?

AGRICULTOR/GANADO



EMPLEADO



PEON



PESCA Y AGRICULTURA



DESEMPLEADO



OTRA



COMERCIANTE



JUBILADO



CUAL?

7-¿TIENE USTED CONOCIMIENTO SOBRE LA CONSTRUCCIÓN DEL PROYECTO DE ELECTRIFICACION RURAL".

SI ☐ ¿Cómo se enteró?:

NO ☒ (describir el proyecto):

8 ¿QUE OPINA USTED SOBRE LA CONSTRUCCIÓN DE ESTE PROYECTO CON RESPECTO A SU COMUNIDAD?

es importante para todos

9 ¿QUÉ BENEFICIOS PERCIBE USTED CON LA CONSTRUCCION DE ESTE PROYECTO PARA SU CORREGIMIENTO?

Trabajo

10 ¿CONSIDERA USTED QUE LA OBRA DE CONSTRUCCIÓN Y OPERACIÓN DE ESTE PROYECTO CONTRIBUIRÁ A CREAR EMPLEOS PARA LOS MORADORES?

SI ☐ MUCHO ☒ POCO ☐ NO ☐ NO SABE ☐

11 ¿CREE USTED QUE LAS OBRAS DE CONSTRUCCIÓN Y OPERACIÓN DEL PROYECTO BENEFICIARÁN A LOS MORADORES MAS CERCANOS?

BENEFICIARÁN ☒ MUCHO ☐ PERJUDICARÁN ☐ POCO ☐ NO AFECTARÁN ☐ NO SABE ☐

12 ¿CREE USTED QUE ESTE PROYECTO CONTRIBUIRA A LA CONSERVACION DE LOS RECURSOS NATURALES DEL AREA?

SI ☐ MUCHO ☒ POCO ☐ NO ☐ NO SABE ☐

LLENAR LOS SIGUIENTES ESPACIOS SOLO A LOS QUE RESPONDEN AFIRMATIVAMENTE

12-A ¿CUÁLES RECURSOS SERÍAN AFECTADOS EN SU OPINIÓN?

1 _____
2 _____
3 _____

Observaciones

Encuestador: _____

“Muchas Gracias”

FORMULARIO DE PARTICIPACIÓN CIUDADANA

Estudio de Impacto Ambiental Categoría I

Proyecto: "Diseño, suministro, transporte, entrega e instalación de materiales y equipos, e interconexión para los proyectos de extensión de línea que incluyen: líneas de distribución eléctrica, luminarias públicas, transformadores, acometidas eléctricas, tapias e instalaciones eléctricas internas para viviendas de bajos recursos en comunidades en las provincias de Darién y Panamá. Denominadas lote 3. Comunidades El Totumo y el sector El Porvenir.

Encuesta para conocer la opinión ciudadana de los miembros de la comunidad con respecto al proyecto, probables impactos que pudieran generarse con la construcción, funcionamiento del mismo y beneficios para sus habitantes.

FECHA:

6, 4, 24

1- SEXO:

Masculino



Femenino ☐

2- EDAD:

18 - 27



38 - 47



58 y más



28 - 37



48 - 57



3- ESTADO CIVIL:

Soltero/a:



Casado/a:



Unido/a:



Divorciado/a:



Viudo/a:



4- LUGAR DE RESIDENCIA: COMUNIDAD:

Neteti

CORREGIMIENTO:

5- NIVEL ESCOLAR MAXIMO:

PRIMARIA INCOMPLETA ☐

PRIMARIA COMPLETA ☐

SECUNDARIA INCOMPLETA ☐

SECUNDARIA COMPLETA ☐

OTRA

6- ¿QUÉ TIPO DE TRABAJO REALIZA?

AGRICULTOR/GANADO



EMPLEADO



PEON ☐

PESCA Y AGRICULTURA



DESEMPLEADO



OTRA ☐

COMERCIANTE



JUBILADO



CUAL?

7-¿TIENE USTED CONOCIMIENTO SOBRE LA CONSTRUCCIÓN DEL PROYECTO DE ELECTRIFICACION RURAL".

SI



¿Cómo se enteró?:

NO



(describir el proyecto):

8 ¿QUE OPINA USTED SOBRE LA CONSTRUCCIÓN DE ESTE PROYECTO CON RESPECTO A SU COMUNIDAD?

ayuda para todos

9 ¿QUÉ BENEFICIOS PERCIBE USTED CON LA CONSTRUCCION DE ESTE PROYECTO PARA SU CORREGIMIENTO?

trabajo

10 ¿CONSIDERA USTED QUE LA OBRA DE CONSTRUCCIÓN Y OPERACIÓN DE ESTE PROYECTO CONTRIBUIRÁ A CREAR EMPLEOS PARA LOS MORADORES?

SI ☐ MUCHO ☒ POCO ☐ NO ☐ NO SABE ☐

11 ¿CREE USTED QUE LAS OBRAS DE CONSTRUCCIÓN Y OPERACIÓN DEL PROYECTO BENEFICIARÁN A LOS MORADORES MAS CERCANOS?

BENEFICIARÁN ☒ MUCHO ☒ PERJUDICARÁN ☐ POCO ☐ NO AFECTARÁN ☐ NO SABE ☐

12 ¿CREE USTED QUE ESTE PROYECTO CONTRIBUIRA A LA CONSERVACION DE LOS RECURSOS NATURALES DEL AREA?

SI ☐ MUCHO ☒ POCO ☐ NO ☐ NO SABE ☐

LLENAR LOS SIGUIENTES ESPACIOS SOLO A LOS QUE RESPONDEN AFIRMATIVAMENTE

12-A ¿CUÁLES RECURSOS SERÍAN AFECTADOS EN SU OPINIÓN?

1 _____
2 _____
3 _____

Observaciones

Encuestador: _____

“Muchas Gracias”

FORMULARIO DE PARTICIPACIÓN CIUDADANA

Estudio de Impacto Ambiental Categoría I

Proyecto: "Diseño, suministro, transporte, entrega e instalación de materiales y equipos, e interconexión para los proyectos de extensión de línea que incluyen: líneas de distribución eléctrica, luminarias públicas, transformadores, acometidas eléctricas, tapias e instalaciones eléctricas internas para viviendas de bajos recursos en comunidades en las provincias de Darién y Panamá. Denominadas lote 3. Comunidades El Totumo y el sector El Porvenir.

Encuesta para conocer la opinión ciudadana de los miembros de la comunidad con respecto al proyecto, probables impactos que pudieran generarse con la construcción, funcionamiento del mismo y beneficios para sus habitantes.

FECHA: 6.4.24

1- SEXO: Masculino ☒ Femenino ☐

2- EDAD: 18 - 27 ☒ 38 - 47 ☐ 58 y más ☐
28 - 37 ☐ 48 - 57 ☐

3- ESTADO CIVIL: Soltero/a: ☒ Casado/a: ☐ Unido/a: ☐
Divorciado/a: ☐ Viudo/a: ☐

4- LUGAR DE RESIDENCIA: COMUNIDAD: Mateti CORREGIMIENTO: _____

5- NIVEL ESCOLAR MAXIMO:

PRIMARIA INCOMPLETA ☐ PRIMARIA COMPLETA ☐ SECUNDARIA INCOMPLETA ☐
SECUNDARIA COMPLETA ☒ OTRA _____

6- ¿QUÉ TIPO DE TRABAJO REALIZA?

AGRICULTOR/GANADO ☐ EMPLEADO ☒ PEON ☐
PESCA Y AGRICULTURA ☐ DESEMPLEADO ☐ OTRA ☐
COMERCIANTE ☐ JUBILADO ☐ CUAL? _____

7- ¿TIENE USTED CONOCIMIENTO SOBRE LA CONSTRUCCIÓN DEL PROYECTO DE ELECTRIFICACION RURAL?

SI ☒ ¿Cómo se enteró?: _____
NO ☐ (describir el proyecto): _____

8 ¿QUE OPINA USTED SOBRE LA CONSTRUCCIÓN DE ESTE PROYECTO CON RESPECTO A SU COMUNIDAD? No Sabe

9 ¿QUÉ BENEFICIOS PERCIBE USTED CON LA CONSTRUCCION DE ESTE PROYECTO PARA SU CORREGIMIENTO? No Sabe

10 ¿CONSIDERA USTED QUE LA OBRA DE CONSTRUCCIÓN Y OPERACIÓN DE ESTE PROYECTO CONTRIBUIRÁ A CREAR EMPLEOS PARA LOS MORADORES?

SI ☒ MUCHO ☐ POCO ☐ NO ☐ NO SABE ☐

11 ¿CREE USTED QUE LAS OBRAS DE CONSTRUCCIÓN Y OPERACIÓN DEL PROYECTO BENEFICIARÁN A LOS MORADORES MAS CERCANOS?

BENEFICIARÁN ☒ MUCHO ☐ PERJUDICARÁN ☐ POCO ☐ NO AFECTARÁN ☐ NO SABE ☐

12 ¿CREE USTED QUE ESTE PROYECTO CONTRIBUIRA A LA CONSERVACION DE LOS RECURSOS NATURALES DEL AREA?

SI ☒ MUCHO ☐ POCO ☐ NO ☐ NO SABE ☐

LLENAR LOS SIGUIENTES ESPACIOS SOLO A LOS QUE RESPONDEN AFIRMATIVAMENTE

12-A ¿CUÁLES RECURSOS SERÍAN AFECTADOS EN SU OPINIÓN?

1 _____
2 _____
3 _____

Observaciones

Encuestador: _____

“Muchas Gracias”

FORMULARIO DE PARTICIPACIÓN CIUDADANA

Estudio de Impacto Ambiental Categoría I

Proyecto: "Diseño, suministro, transporte, entrega e instalación de materiales y equipos, e interconexión para los proyectos de extensión de línea que incluyen: líneas de distribución eléctrica, luminarias públicas, transformadores, acometidas eléctricas, tapias e instalaciones eléctricas internas para viviendas de bajos recursos en comunidades en las provincias de Darién y Panamá. Denominadas lote 3. Comunidades El Totumo y el sector El Porvenir.

Encuesta para conocer la opinión ciudadana de los miembros de la comunidad con respecto al proyecto, probables impactos que pudieran generarse con la construcción, funcionamiento del mismo y beneficios para sus habitantes.

FECHA:

6.4.24

1- SEXO:

Masculino

☒

Femenino

☐

2- EDAD:

18 - 27

☐

38 - 47

☒

58 y más

☐

28 - 37

☐

48 - 57

☐

3- ESTADO CIVIL:

Soltero/a:

☐

Casado/a:

☒

Unido/a:

☐

Divorciado/a:

☐

Viudo/a:

☐

4- LUGAR DE RESIDENCIA: COMUNIDAD:

Moteli

CORREGIMIENTO:

5- NIVEL ESCOLAR MAXIMO:

PRIMARIA INCOMPLETA

☒

PRIMARIA COMPLETA

☐

SECUNDARIA INCOMPLETA

☐

SECUNDARIA COMPLETA

☒

OTRA

6- ¿QUÉ TIPO DE TRABAJO REALIZA?

AGRICULTOR/GANADO

☐

EMPLEADO

☒

PEON

☐

PESCA Y AGRICULTURA

☐

DESEMPLEADO

☒

OTRA

☐

COMERCIANTE

☐

JUBILADO

☐

CUAL?

7-¿TIENE USTED CONOCIMIENTO SOBRE LA CONSTRUCCIÓN DEL PROYECTO DE ELECTRIFICACION RURAL".

SI

☐

¿Cómo se enteró?:

NO

☒

(describir el proyecto):

8 ¿QUE OPINA USTED SOBRE LA CONSTRUCCIÓN DE ESTE PROYECTO CON RESPECTO A SU COMUNIDAD?

9 ¿QUÉ BENEFICIOS PERCIBE USTED CON LA CONSTRUCCION DE ESTE PROYECTO PARA SU CORREGIMIENTO?

10 ¿CONSIDERA USTED QUE LA OBRA DE CONSTRUCCIÓN Y OPERACIÓN DE ESTE PROYECTO CONTRIBUIRÁ A CREAR EMPLEOS PARA LOS MORADORES?

SI ☐ MUCHO ☐ POCO ☐ NO ☐ NO SABE ☒

11 ¿CREE USTED QUE LAS OBRAS DE CONSTRUCCIÓN Y OPERACIÓN DEL PROYECTO BENEFICIARÁN A LOS MORADORES MAS CERCANOS?

BENEFICIARÁN ☐ PERJUDICARÁN ☐ NO AFECTARÁN ☒
MUCHO ☐ POCO ☐ NO SABE ☐

12 ¿CREE USTED QUE ESTE PROYECTO CONTRIBUIRA A LA CONSERVACION DE LOS RECURSOS NATURALES DEL AREA?

SI ☐ MUCHO ☐ POCO ☐ NO ☐ NO SABE ☒

LLENAR LOS SIGUIENTES ESPACIOS SOLO A LOS QUE RESPONDEN AFIRMATIVAMENTE

12-A ¿CUÁLES RECURSOS SERÍAN AFECTADOS EN SU OPINIÓN?

1 _____
2 _____
3 _____

Observaciones

Encuestador: _____

“Muchas Gracias”

FORMULARIO DE PARTICIPACIÓN CIUDADANA

Estudio de Impacto Ambiental Categoría I

Proyecto: "Diseño, suministro, transporte, entrega e instalación de materiales y equipos, e interconexión para los proyectos de extensión de línea que incluyen: líneas de distribución eléctrica, luminarias públicas, transformadores, acometidas eléctricas, tapias e instalaciones eléctricas internas para viviendas de bajos recursos en comunidades en las provincias de Darién y Panamá. Denominadas lote 3. Comunidades El Totumo y el sector El Porvenir.

Encuesta para conocer la opinión ciudadana de los miembros de la comunidad con respecto al proyecto, probables impactos que pudieran generarse con la construcción, funcionamiento del mismo y beneficios para sus habitantes.

FECHA: 6.4.24

1- SEXO: Masculino ☒ Femenino ☐

2- EDAD: 18 - 27 ☐ 38 - 47 ☒ 58 y más ☐
28 - 37 ☐ 48 - 57 ☐

3- ESTADO CIVIL: Soltero/a: ☐ Casado/a: ☒ Unido/a: ☐
Divorciado/a: ☐ Viudo/a: ☐

4- LUGAR DE RESIDENCIA: COMUNIDAD: Matari CORREGIMIENTO: _____

5- NIVEL ESCOLAR MAXIMO:

PRIMARIA INCOMPLETA ☐ PRIMARIA COMPLETA ☐ SECUNDARIA INCOMPLETA ☐
SECUNDARIA COMPLETA ☒ OTRA _____

6- ¿QUÉ TIPO DE TRABAJO REALIZA?

AGRICULTOR/GANADO ☐ EMPLEADO ☒ PEON ☐
PESCA Y AGRICULTURA ☐ DESEMPLEADO ☐ OTRA ☐
COMERCIANTE ☐ JUBILADO ☐ CUAL? _____

7- ¿TIENE USTED CONOCIMIENTO SOBRE LA CONSTRUCCIÓN DEL PROYECTO DE ELECTRIFICACION RURAL?

SI ☒ ¿Cómo se enteró?: _____
NO ☐ (describir el proyecto): _____

8 ¿QUE OPINA USTED SOBRE LA CONSTRUCCIÓN DE ESTE PROYECTO CON RESPECTO A SU COMUNIDAD? ayudo para todos

9 ¿QUÉ BENEFICIOS PERCIBE USTED CON LA CONSTRUCCION DE ESTE PROYECTO PARA SU CORREGIMIENTO? trabajo

10 ¿CONSIDERA USTED QUE LA OBRA DE CONSTRUCCIÓN Y OPERACIÓN DE ESTE PROYECTO CONTRIBUIRÁ A CREAR EMPLEOS PARA LOS MORADORES?

SI ☐ MUCHO ☒ POCO ☐ NO ☐ NO SABE ☐

11 ¿CREE USTED QUE LAS OBRAS DE CONSTRUCCIÓN Y OPERACIÓN DEL PROYECTO BENEFICIARÁN A LOS MORADORES MAS CERCANOS?

BENEFICIARÁN ☒ PERJUDICARÁN ☐ NO AFECTARÁN ☐
MUCHO ☒ POCO ☐ NO SABE ☐

12 ¿CREE USTED QUE ESTE PROYECTO CONTRIBUIRA A LA CONSERVACION DE LOS RECURSOS NATURALES DEL AREA?

SI ☐ MUCHO ☒ POCO ☐ NO ☐ NO SABE ☐

LLENAR LOS SIGUIENTES ESPACIOS SOLO A LOS QUE RESPONDEN AFIRMATIVAMENTE

12-A ¿CUÁLES RECURSOS SERÍAN AFECTADOS EN SU OPINIÓN?

1 _____
2 _____
3 _____

Observaciones

Encuestador: _____

"Muchas Gracias"

Estudio de Impacto Ambiental Categoría I

Encuesta para conocer la opinión ciudadana de los miembros de la comunidad con respecto al proyecto, probables impactos que pudieran generarse con la construcción, funcionamiento del mismo y beneficios para sus habitantes.

FECHA: 014/24

1- SEXO: Masculino ☒ Femenino ☐

2- EDAD: 18 – 27 ☒ 38 – 47 ☐ 58 y más ☐
28 – 37 ☐ 48 – 57 ☐

3- ESTADO CIVIL: Soltero/a: ☒ Casado/a: ☐ Unido/a: ☐
Divorciado/a: ☐ Viudo/a: ☐

4- LUGAR DE RESIDENCIA: COMUNIDAD: MOCTEZUMA CORREGIMIENTO:

5- NIVEL ESCOLAR MAXIMO:

PRIMARIA INCOMPLETA ☒ PRIMARIA COMPLETA ☐ SECUNDARIA INCOMPLETA ☐
SECUNDARIA COMPLETA ☐ OTRA ☐

6- ¿QUÉ TIPO DE TRABAJO REALIZA?

AGRICULTOR/GANADO ☐ EMPLEADO ☒ PEON ☐
 PESCA Y AGRICULTURA ☐ DESEMPLEADO ☐ OTRA ☐
 COMERCIANTE ☐ JUBILADO ☐ CUAL? ☐

7-¿TIENE USTED CONOCIMIENTO SOBRE LA CONSTRUCCIÓN DEL PROYECTO DE ELECTRIFICACION RURAL?.

SI ☒ ¿Cómo se enteró?: _____
NO ☒ (describir el proyecto): _____

8 ¿QUE OPINA USTED SOBRE LA CONSTRUCCIÓN DE ESTE PROYECTO CON RESPECTO A SU COMUNIDAD?

9 ¿QUÉ BENEFICIOS PERCIBE USTED CON LA CONSTRUCCION DE ESTE PROYECTO PARA SU CORREGIMIENTO?

10 ¿CONSIDERA USTED QUE LA OBRA DE CONSTRUCCIÓN Y OPERACIÓN DE ESTE PROYECTO CONTRIBUIRÁ A CREAR EMPLEOS PARA LOS MORADORES?

SI ☐ MUCHO ☒ POCO ☐ NO ☐ NO SABE ☐

11 ¿CREE USTED QUE LAS OBRAS DE CONSTRUCCIÓN Y OPERACIÓN DEL PROYECTO BENEFICIARÁN A LOS MORADORES MAS CERCANOS?

BENEFICIARÁN ☐ MUCHO ☒ PERJUDICARÁN ☐ POCO ☐ NO AFECTARÁN ☐ NO SABE ☐

12 ¿CREE USTED QUE ESTE PROYECTO CONTRIBUIRA A LA CONSERVACION DE LOS RECURSOS NATURALES DEL AREA?

SI ☐ MUCHO ☒ POCO ☐ NO ☐ NO SABE ☐

LLENAR LOS SIGUIENTES ESPACIOS SOLO A LOS QUE RESPONDEN AFIRMATIVAMENTE

12-A ¿CUÁLES RECURSOS SERÍAN AFECTADOS EN SU OPINIÓN?

1 _____
2 _____
3 _____

Observaciones

Encuestador: _____

“Muchas Gracias”

FORMULARIO DE PARTICIPACIÓN CIUDADANA

Estudio de Impacto Ambiental Categoría I

Proyecto: "Diseño, suministro, transporte, entrega e instalación de materiales y equipos, e interconexión para los proyectos de extensión de línea que incluyen: líneas de distribución eléctrica, luminarias públicas, transformadores, acometidas eléctricas, tapias e instalaciones eléctricas internas para viviendas de bajos recursos en comunidades en las provincias de Darién y Panamá. Denominadas lote 3. Comunidades El Totumo y el sector El Porvenir.

Encuesta para conocer la opinión ciudadana de los miembros de la comunidad con respecto al proyecto, probables impactos que pudieran generarse con la construcción, funcionamiento del mismo y beneficios para sus habitantes.

FECHA: 04/24

1- SEXO: Masculino ☒ Femenino ☐

2- EDAD: 18 - 27 ☐ 38 - 47 ☒ 58 y más ☐
28 - 37 ☐ 48 - 57 ☐

3- ESTADO CIVIL: Soltero/a: ☐ Casado/a: ☒ Unido/a: ☐
Divorciado/a: ☐ Viudo/a: ☐

4- LUGAR DE RESIDENCIA: COMUNIDAD: Mateti CORREGIMIENTO: _____

5- NIVEL ESCOLAR MAXIMO:

PRIMARIA INCOMPLETA ☒ PRIMARIA COMPLETA ☐ SECUNDARIA INCOMPLETA ☐
SECUNDARIA COMPLETA ☒ OTRA _____

6- ¿QUÉ TIPO DE TRABAJO REALIZA?

AGRICULTOR/GANADO ☐ EMPLEADO ☒ PEON ☐
PESCA Y AGRICULTURA ☐ DESEMPLEADO ☐ OTRA ☐
COMERCIANTE ☐ JUBILADO ☐ CUAL? _____

7- ¿TIENE USTED CONOCIMIENTO SOBRE LA CONSTRUCCIÓN DEL PROYECTO DE ELECTRIFICACION RURAL?

SI ☒ ¿Cómo se enteró?: _____
NO ☐ (describir el proyecto): _____

8 ¿QUE OPINA USTED SOBRE LA CONSTRUCCIÓN DE ESTE PROYECTO CON RESPECTO A SU COMUNIDAD?

No afecta a la comunidad

9 ¿QUÉ BENEFICIOS PERCIBE USTED CON LA CONSTRUCCION DE ESTE PROYECTO PARA SU CORREGIMIENTO?

Trabajo

10 ¿CONSIDERA USTED QUE LA OBRA DE CONSTRUCCIÓN Y OPERACIÓN DE ESTE PROYECTO CONTRIBUIRÁ A CREAR EMPLEOS PARA LOS MORADORES?

SI ☒ MUCHO ☐ POCO ☐ NO ☐ NO SABE ☐

11 ¿CREE USTED QUE LAS OBRAS DE CONSTRUCCIÓN Y OPERACIÓN DEL PROYECTO BENEFICIARÁN A LOS MORADORES MAS CERCANOS?

BENEFICIARÁN ☒ MUCHO ☐ PERJUDICARÁN ☐ POCO ☐ NO AFECTARÁN ☐ NO SABE ☐

12 ¿CREE USTED QUE ESTE PROYECTO CONTRIBUIRA A LA CONSERVACION DE LOS RECURSOS NATURALES DEL AREA?

SI ☒ MUCHO ☐ POCO ☐ NO ☐ NO SABE ☐

LLENAR LOS SIGUIENTES ESPACIOS SOLO A LOS QUE RESPONDEN AFIRMATIVAMENTE

12-A ¿CUÁLES RECURSOS SERÍAN AFECTADOS EN SU OPINIÓN?

1 _____
2 _____
3 _____

Observaciones

Encuestador: _____

"Muchas Gracias"

FORMULARIO DE PARTICIPACIÓN CIUDADANA

Estudio de Impacto Ambiental Categoría I

Proyecto: "Diseño, suministro, transporte, entrega e instalación de materiales y equipos, e interconexión para los proyectos de extensión de línea que incluyen: líneas de distribución eléctrica, luminarias públicas, transformadores, acometidas eléctricas, tapias e instalaciones eléctricas internas para viviendas de bajos recursos en comunidades en las provincias de Darién y Panamá. Denominadas lote 3. Comunidades El Totumo y el sector El Porvenir.

Encuesta para conocer la opinión ciudadana de los miembros de la comunidad con respecto al proyecto, probables impactos que pudieran generarse con la construcción, funcionamiento del mismo y beneficios para sus habitantes.

FECHA:

6, 4, 24 (Mini Super 5 hermanos)

1- SEXO:

Masculino

☒

Femenino

☐

2- EDAD:

18 - 27

☐

38 - 47

☒

58 y más

☐

28 - 37

☐

48 - 57

☐

3- ESTADO CIVIL:

Soltero/a:

☐

Casado/a:

☒

Unido/a:

☐

Divorciado/a:

☐

Viudo/a:

☐

4- LUGAR DE RESIDENCIA: COMUNIDAD:

Metai

CORREGIMIENTO:

5- NIVEL ESCOLAR MAXIMO:

PRIMARIA INCOMPLETA

☐

PRIMARIA COMPLETA

☐

SECUNDARIA INCOMPLETA

☐

SECUNDARIA COMPLETA

☒

OTRA

6- ¿QUÉ TIPO DE TRABAJO REALIZA?

AGRICULTOR/GANADO

☐

EMPLEADO

☒

PEON

☐

PESCA Y AGRICULTURA

☐

DESEMPLEADO

☐

OTRA

☐

COMERCIANTE

☐

JUBILADO

☐

CUAL?

7- ¿TIENE USTED CONOCIMIENTO SOBRE LA CONSTRUCCIÓN DEL PROYECTO DE ELECTRIFICACION RURAL?

SI

☐

¿Cómo se enteró?:

NO

☒

(describir el proyecto):

8 ¿QUE OPINA USTED SOBRE LA CONSTRUCCIÓN DE ESTE PROYECTO CON RESPECTO A SU COMUNIDAD?

Beneficioso

9 ¿QUÉ BENEFICIOS PERCIBE USTED CON LA CONSTRUCCION DE ESTE PROYECTO PARA SU CORREGIMIENTO?

Trabajo

10 ¿CONSIDERA USTED QUE LA OBRA DE CONSTRUCCIÓN Y OPERACIÓN DE ESTE PROYECTO CONTRIBUIRÁ A CREAR EMPLEOS PARA LOS MORADORES?

SI ☒ MUCHO ☒ POCO ☐ NO ☐ NO SABE ☐

11 ¿CREE USTED QUE LAS OBRAS DE CONSTRUCCIÓN Y OPERACIÓN DEL PROYECTO BENEFICIARÁN A LOS MORADORES MAS CERCANOS?

BENEFICIARÁN ☒ MUCHO ☒ PERJUDICARÁN ☐ POCO ☐ NO AFECTARÁN ☐ NO SABE ☐

12 ¿CREE USTED QUE ESTE PROYECTO CONTRIBUIRA A LA CONSERVACION DE LOS RECURSOS NATURALES DEL AREA?

SI ☒ MUCHO ☒ POCO ☐ NO ☐ NO SABE ☐

LLENAR LOS SIGUIENTES ESPACIOS SOLO A LOS QUE RESPONDEN AFIRMATIVAMENTE

12-A ¿CUÁLES RECURSOS SERÍAN AFECTADOS EN SU OPINIÓN?

1 _____
2 _____
3 _____

Observaciones

Encuestador: _____

"Muchas Gracias"

FORMULARIO DE PARTICIPACIÓN CIUDADANA

Estudio de Impacto Ambiental Categoría I

Proyecto: "Diseño, suministro, transporte, entrega e instalación de materiales y equipos, e interconexión para los proyectos de extensión de línea que incluyen: líneas de distribución eléctrica, luminarias públicas, transformadores, acometidas eléctricas, tapias e instalaciones eléctricas internas para viviendas de bajos recursos en comunidades en las provincias de Darién y Panamá. Denominadas lote 3. Comunidades El Totumo y el sector El Porvenir.

Encuesta para conocer la opinión ciudadana de los miembros de la comunidad con respecto al proyecto, probables impactos que pudieran generarse con la construcción, funcionamiento del mismo y beneficios para sus habitantes.

FECHA:

6, 4, 24 (Mini Super 5 habitantes)

1- SEXO:

Masculino



Femenino



2- EDAD:

18 - 27



38 - 47



58 y más



28 - 37



48 - 57



3- ESTADO CIVIL:

Soltero/a:



Casado/a:



Unido/a:



Divorciado/a:



Viudo/a:



4- LUGAR DE RESIDENCIA: COMUNIDAD:

Hotari

CORREGIMIENTO:

5- NIVEL ESCOLAR MAXIMO:

PRIMARIA INCOMPLETA



PRIMARIA COMPLETA



SECUNDARIA INCOMPLETA



SECUNDARIA COMPLETA



OTRA

6- ¿QUÉ TIPO DE TRABAJO REALIZA?

AGRICULTOR/GANADO



EMPLEADO



PEON



PESCA Y AGRICULTURA



DESEMPLEADO



OTRA



COMERCIANTE



JUBILADO



CUAL?

7-¿TIENE USTED CONOCIMIENTO SOBRE LA CONSTRUCCIÓN DEL PROYECTO DE ELECTRIFICACION RURAL".

SI



¿Cómo se enteró?:

NO



(describir el proyecto):

8 ¿QUE OPINA USTED SOBRE LA CONSTRUCCIÓN DE ESTE PROYECTO CON RESPECTO A SU COMUNIDAD?

Me ayudo a buscar trabajo

9 ¿QUÉ BENEFICIOS PERCIBE USTED CON LA CONSTRUCCION DE ESTE PROYECTO PARA SU CORREGIMIENTO?

Me s trabajo

10 ¿CONSIDERA USTED QUE LA OBRA DE CONSTRUCCIÓN Y OPERACIÓN DE ESTE PROYECTO CONTRIBUIRÁ A CREAR EMPLEOS PARA LOS MORADORES?

SI ☐ MUCHO ☒ POCO ☐ NO ☐ NO SABE ☐

11 ¿CREE USTED QUE LAS OBRAS DE CONSTRUCCIÓN Y OPERACIÓN DEL PROYECTO BENEFICIARÁN A LOS MORADORES MAS CERCANOS?

BENEFICIARÁN ☒ MUCHO ☒ PERJUDICARÁN ☐ POCO ☐ NO AFECTARÁN ☐ NO SABE ☐

12 ¿CREE USTED QUE ESTE PROYECTO CONTRIBUIRA A LA CONSERVACION DE LOS RECURSOS NATURALES DEL AREA?

SI ☐ MUCHO ☒ POCO ☐ NO ☐ NO SABE ☐

LLENAR LOS SIGUIENTES ESPACIOS SOLO A LOS QUE RESPONDEN AFIRMATIVAMENTE

12-A ¿CUÁLES RECURSOS SERÍAN AFECTADOS EN SU OPINIÓN?

1 _____
2 _____
3 _____

Observaciones

Encuestador: _____

"Muchas Gracias"

FORMULARIO DE PARTICIPACIÓN CIUDADANA

Estudio de Impacto Ambiental Categoría I

Proyecto: "Diseño, suministro, transporte, entrega e instalación de materiales y equipos, e interconexión para los proyectos de extensión de línea que incluyen: líneas de distribución eléctrica, luminarias públicas, transformadores, acometidas eléctricas, tapias e instalaciones eléctricas internas para viviendas de bajos recursos en comunidades en las provincias de Darién y Panamá. Denominadas lote 3. Comunidades El Totumo y el sector El Porvenir.

Encuesta para conocer la opinión ciudadana de los miembros de la comunidad con respecto al proyecto, probables impactos que pudieran generarse con la construcción, funcionamiento del mismo y beneficios para sus habitantes.

FECHA:

7, 4, 24 (2o DORCELLA)

1- SEXO:

Masculino ☐

Femenino ☒

2- EDAD:

18 - 27 ☐

38 - 47 ☒

58 y más ☐

28 - 37 ☐

48 - 57 ☐

3- ESTADO CIVIL:

Soltero/a: ☐

Casado/a: ☒

Unido/a: ☐

Divorciado/a: ☐

Viudo/a: ☐

4- LUGAR DE RESIDENCIA: COMUNIDAD:

VOLIZA

CORREGIMIENTO:

5- NIVEL ESCOLAR MAXIMO:

PRIMARIA INCOMPLETA ☐

PRIMARIA COMPLETA ☐

SECUNDARIA INCOMPLETA ☐

SECUNDARIA COMPLETA ☒

OTRA _____

6- ¿QUÉ TIPO DE TRABAJO REALIZA?

AGRICULTOR/GANADO ☐

EMPLEADO ☒

PEON ☐

PESCA Y AGRICULTURA ☐

DESEMPLEADO ☐

OTRA ☐

COMERCIANTE ☐

JUBILADO ☐

CUAL? _____

7-¿TIENE USTED CONOCIMIENTO SOBRE LA CONSTRUCCIÓN DEL PROYECTO DE ELECTRIFICACION RURAL".

SI ☐

¿Cómo se enteró?: _____

NO ☒

(describir el proyecto): _____

8 ¿QUE OPINA USTED SOBRE LA CONSTRUCCIÓN DE ESTE PROYECTO CON RESPECTO A SU COMUNIDAD?

9 ¿QUÉ BENEFICIOS PERCIBE USTED CON LA CONSTRUCCION DE ESTE PROYECTO PARA SU CORREGIMIENTO?

10 ¿CONSIDERA USTED QUE LA OBRA DE CONSTRUCCIÓN Y OPERACIÓN DE ESTE PROYECTO CONTRIBUIRÁ A CREAR EMPLEOS PARA LOS MORADORES?

SI ☐ MUCHO ☐ POCO ☒ NO ☐ NO SABE ☐

11 ¿CREE USTED QUE LAS OBRAS DE CONSTRUCCIÓN Y OPERACIÓN DEL PROYECTO BENEFICIARÁN A LOS MORADORES MAS CERCANOS?

BENEFICIARÁN ☐ PERJUDICARÁN ☐ NO AFECTARÁN ☐
MUCHO ☒ POCO ☐ NO SABE ☐

12 ¿CREE USTED QUE ESTE PROYECTO CONTRIBUIRA A LA CONSERVACION DE LOS RECURSOS NATURALES DEL AREA?

SI ☐ MUCHO ☐ POCO ☐ NO ☐ NO SABE ☐

LLENAR LOS SIGUIENTES ESPACIOS SOLO A LOS QUE RESPONDEN AFIRMATIVAMENTE

12-A ¿CUÁLES RECURSOS SERÍAN AFECTADOS EN SU OPINIÓN?

1 _____
2 _____
3 _____

Observaciones

Encuestador: _____

“Muchas Gracias”

FORMULARIO DE PARTICIPACIÓN CIUDADANA

Estudio de Impacto Ambiental Categoría I

Proyecto: "Diseño, suministro, transporte, entrega e instalación de materiales y equipos, e interconexión para los proyectos de extensión de línea que incluyen: líneas de distribución eléctrica, luminarias públicas, transformadores, acometidas eléctricas, tapias e instalaciones eléctricas internas para viviendas de bajos recursos en comunidades en las provincias de Darién y Panamá. Denominadas lote 3. Comunidades El Totumo y el sector El Porvenir.

Encuesta para conocer la opinión ciudadana de los miembros de la comunidad con respecto al proyecto, probables impactos que pudieran generarse con la construcción, funcionamiento del mismo y beneficios para sus habitantes.

FECHA:

7, 4, 24 (La Doncella)

1- SEXO:

Masculino ☐

Femenino ☒

2- EDAD:

18 - 27 ☐

28 - 37 ☐

38 - 47 ☐

48 - 57 ☐

58 y más ☒

3- ESTADO CIVIL:

Soltero/a: ☐

Divorciado/a: ☐

Casado/a: ☒

Viudo/a: ☐

Unido/a: ☐

4- LUGAR DE RESIDENCIA: COMUNIDAD:

XAVIZA

CORREGIMIENTO:

5- NIVEL ESCOLAR MAXIMO:

PRIMARIA INCOMPLETA ☐

PRIMARIA COMPLETA ☐

SECUNDARIA INCOMPLETA ☐

SECUNDARIA COMPLETA ☒

OTRA

6- ¿QUÉ TIPO DE TRABAJO REALIZA?

AGRICULTOR/GANADO ☐

EMPLEADO ☒

PEON ☐

PESCA Y AGRICULTURA ☐

DESEMPLEADO ☒

OTRA ☐

COMERCIANTE ☐

JUBILADO ☐

CUAL?

7-¿TIENE USTED CONOCIMIENTO SOBRE LA CONSTRUCCIÓN DEL PROYECTO DE ELECTRIFICACION RURAL".

SI ☒

¿Cómo se enteró?:

NO ☐

(describir el proyecto):

8 ¿QUE OPINA USTED SOBRE LA CONSTRUCCIÓN DE ESTE PROYECTO CON RESPECTO A SU COMUNIDAD?

No hay afectación

9 ¿QUÉ BENEFICIOS PERCIBE USTED CON LA CONSTRUCCION DE ESTE PROYECTO PARA SU CORREGIMIENTO?

Trabajo

10 ¿CONSIDERA USTED QUE LA OBRA DE CONSTRUCCIÓN Y OPERACIÓN DE ESTE PROYECTO CONTRIBUIRÁ A CREAR EMPLEOS PARA LOS MORADORES?

SI ☐ MUCHO ☐ POCO ☒ NO ☐ NO SABE ☐

11 ¿CREE USTED QUE LAS OBRAS DE CONSTRUCCIÓN Y OPERACIÓN DEL PROYECTO BENEFICIARÁN A LOS MORADORES MAS CERCANOS?

BENEFICIARÁN ☒ MUCHO ☐ PERJUDICARÁN ☐ POCO ☐ NO AFECTARÁN ☐ NO SABE ☐

12 ¿CREE USTED QUE ESTE PROYECTO CONTRIBUIRA A LA CONSERVACION DE LOS RECURSOS NATURALES DEL AREA?

SI ☐ MUCHO ☐ POCO ☐ NO ☐ NO SABE ☐

LLENAR LOS SIGUIENTES ESPACIOS SOLO A LOS QUE RESPONDEN AFIRMATIVAMENTE

12-A ¿CUÁLES RECURSOS SERÍAN AFECTADOS EN SU OPINIÓN?

1 _____
2 _____
3 _____

Observaciones

Encuestador: _____

“Muchas Gracias”

Estudio de Impacto Ambiental Categoría I

Encuesta para conocer la opinión ciudadana de los miembros de la comunidad con respecto al proyecto, probables impactos que pudieran generarse con la construcción, funcionamiento del mismo y beneficios para sus habitantes.

7,4,24 (2a DON Cella)

no ☒

~~1~~

48-57

Viudo/a:

AVISA

CORREGIMIENTO:

OTRA

0 ☐ ☒

OTRA ☐

CUAL?

NO ☒ (describir el proyecto):

10 ¿CONSIDERA USTED QUE LA OBRA DE CONSTRUCCIÓN Y OPERACIÓN DE ESTE PROYECTO CONTRIBUIRÁ A CREAR EMPLEOS PARA LOS MORADORES?

SI ☐ MUCHO ☐ POCO ☒ NO ☐ NO SABE ☐

11 ¿CREE USTED QUE LAS OBRAS DE CONSTRUCCIÓN Y OPERACIÓN DEL PROYECTO BENEFICIARÁN A LOS MORADORES MAS CERCANOS?

BENEFICIARÁN ☐ PERJUDICARÁN ☐ NO AFECTARÁN ☐
MUCHO ☒ POCO ☐ NO SABE ☐

12 ¿CREE USTED QUE ESTE PROYECTO CONTRIBUIRA A LA CONSERVACION DE LOS RECURSOS NATURALES DEL AREA?

SI ☐ MUCHO ☐ POCO ☐ NO ☐ NO SABE ☐

LLENAR LOS SIGUIENTES ESPACIOS SOLO A LOS QUE RESPONDEN AFIRMATIVAMENTE

12-A ¿CUÁLES RECURSOS SERÍAN AFECTADOS EN SU OPINIÓN?

1 _____
2 _____
3 _____

Observaciones

Encuestador: _____

“Muchas Gracias”

FORMULARIO DE PARTICIPACIÓN CIUDADANA

Estudio de Impacto Ambiental Categoría I

Proyecto: "Diseño, suministro, transporte, entrega e instalación de materiales y equipos, e interconexión para los proyectos de extensión de línea que incluyen: líneas de distribución eléctrica, luminarias públicas, transformadores, acometidas eléctricas, tapias e instalaciones eléctricas internas para viviendas de bajos recursos en comunidades en las provincias de Darién y Panamá. Denominadas lote 3. Comunidades El Totumo y el sector El Porvenir.

Encuesta para conocer la opinión ciudadana de los miembros de la comunidad con respecto al proyecto, probables impactos que pudieran generarse con la construcción, funcionamiento del mismo y beneficios para sus habitantes.

FECHA:

7.4.24 (20 Dora Cella)

1- SEXO:

Masculino

☒

Femenino

☐

2- EDAD:

18 - 27

☐

38 - 47

☐

58 y más

☐

28 - 37

☐

48 - 57

☐

3- ESTADO CIVIL:

Soltero/a:

☒

Casado/a:

☐

Unido/a:

☐

Divorciado/a:

☐

Viudo/a:

☐

4- LUGAR DE RESIDENCIA: COMUNIDAD: _____

CORREGIMIENTO: _____

5- NIVEL ESCOLAR MAXIMO:

PRIMARIA INCOMPLETA

☐

PRIMARIA COMPLETA

☐

SECUNDARIA INCOMPLETA

☐

SECUNDARIA COMPLETA

☐

OTRA _____

6- ¿QUÉ TIPO DE TRABAJO REALIZA?

AGRICULTOR/GANADO

☐

EMPLEADO

☒

PEON

☐

PESCA Y AGRICULTURA

☐

DESEMPLEADO

☐

OTRA

☐

COMERCIANTE

☐

JUBILADO

☐

CUAL? _____

7-¿TIENE USTED CONOCIMIENTO SOBRE LA CONSTRUCCIÓN DEL PROYECTO DE ELECTRIFICACION RURAL".

SI

☐

¿Cómo se enteró?: _____

NO

☒

(describir el proyecto): _____

8 ¿QUE OPINA USTED SOBRE LA CONSTRUCCIÓN DE ESTE PROYECTO CON RESPECTO A SU COMUNIDAD?

9 ¿QUÉ BENEFICIOS PERCIBE USTED CON LA CONSTRUCCION DE ESTE PROYECTO PARA SU CORREGIMIENTO?

10 ¿CONSIDERA USTED QUE LA OBRA DE CONSTRUCCIÓN Y OPERACIÓN DE ESTE PROYECTO CONTRIBUIRÁ A CREAR EMPLEOS PARA LOS MORADORES?

SI ☐ MUCHO ☐ POCO ☒ NO ☐ NO SABE ☐

11 ¿CREE USTED QUE LAS OBRAS DE CONSTRUCCIÓN Y OPERACIÓN DEL PROYECTO BENEFICIARÁN A LOS MORADORES MAS CERCANOS?

BENEFICIARAN ☒ MUCHO ☐ PERJUDICARAN ☐ POCO ☐ NO AFECTARAN ☐ NO SABE ☐

12 ¿CREE USTED QUE ESTE PROYECTO CONTRIBUIRA A LA CONSERVACION DE LOS RECURSOS NATURALES DEL AREA?

SI ☐ MUCHO ☐ POCO ☐ NO ☐ NO SABE ☐

LLENAR LOS SIGUIENTES ESPACIOS SOLO A LOS QUE RESPONDEN AFIRMATIVAMENTE

12-A ¿CUÁLES RECURSOS SERÍAN AFECTADOS EN SU OPINIÓN?

1 _____
2 _____
3 _____

Observaciones

Encuestador: _____

“Muchas Gracias”

FORMULARIO DE PARTICIPACIÓN CIUDADANA

Estudio de Impacto Ambiental Categoría I

Proyecto: "Diseño, suministro, transporte, entrega e instalación de materiales y equipos, e interconexión para los proyectos de extensión de línea que incluyen: líneas de distribución eléctrica, luminarias públicas, transformadores, acometidas eléctricas, tapias e instalaciones eléctricas internas para viviendas de bajos recursos en comunidades en las provincias de Darién y Panamá. Denominadas lote 3. Comunidades El Totumo y el sector El Porvenir.

Encuesta para conocer la opinión ciudadana de los miembros de la comunidad con respecto al proyecto, probables impactos que pudieran generarse con la construcción, funcionamiento del mismo y beneficios para sus habitantes.

FECHA:

7.4.24 (20 Doncella)

1- SEXO:

Masculino

☒

Femenino

☐

2- EDAD:

18 - 27

☒

38 - 47

☐

58 y más

☐

28 - 37

☐

48 - 57

☐

3- ESTADO CIVIL:

Soltero/a:

☒

Casado/a:

☐

Unido/a:

☐

Divorciado/a:

☐

Viudo/a:

☐

4- LUGAR DE RESIDENCIA: COMUNIDAD:

Yaviza

CORREGIMIENTO:

5- NIVEL ESCOLAR MAXIMO:

PRIMARIA INCOMPLETA

☐

PRIMARIA COMPLETA

☐

SECUNDARIA INCOMPLETA

☐

SECUNDARIA COMPLETA

☒

OTRA

6- ¿QUÉ TIPO DE TRABAJO REALIZA?

AGRICULTOR/GANADO

☐

EMPLEADO

☒

PEON

☐

PESCA Y AGRICULTURA

☐

DESEMPLEADO

☐

OTRA

☐

COMERCIANTE

☐

JUBILADO

☐

CUAL?

7-¿TIENE USTED CONOCIMIENTO SOBRE LA CONSTRUCCIÓN DEL PROYECTO DE ELECTRIFICACION RURAL".

SI

☐

¿Cómo se enteró?:

NO

☒

(describir el proyecto):

8 ¿QUE OPINA USTED SOBRE LA CONSTRUCCIÓN DE ESTE PROYECTO CON RESPECTO A SU COMUNIDAD?

No afecta

9 ¿QUÉ BENEFICIOS PERCIBE USTED CON LA CONSTRUCCION DE ESTE PROYECTO PARA SU CORREGIMIENTO?

trabajo

10 ¿CONSIDERA USTED QUE LA OBRA DE CONSTRUCCIÓN Y OPERACIÓN DE ESTE PROYECTO CONTRIBUIRÁ A CREAR EMPLEOS PARA LOS MORADORES?

SI ☐ MUCHO ☐ POCO ☒ NO ☐ NO SABE ☐

11 ¿CREE USTED QUE LAS OBRAS DE CONSTRUCCIÓN Y OPERACIÓN DEL PROYECTO BENEFICIARÁN A LOS MORADORES MAS CERCANOS?

BENEFICIARÁN ☒ MUCHO ☐ PERJUDICARÁN ☐ POCO ☐ NO AFECTARÁN ☐ NO SABE ☐

12 ¿CREE USTED QUE ESTE PROYECTO CONTRIBUIRA A LA CONSERVACION DE LOS RECURSOS NATURALES DEL AREA?

SI ☐ MUCHO ☒ POCO ☐ NO ☐ NO SABE ☐

LLENAR LOS SIGUIENTES ESPACIOS SOLO A LOS QUE RESPONDEN AFIRMATIVAMENTE

12-A ¿CUÁLES RECURSOS SERÍAN AFECTADOS EN SU OPINIÓN?

1 _____
2 _____
3 _____

Observaciones

Encuestador: _____

“Muchas Gracias”

Estudio de Impacto Ambiental Categoría I

Encuesta para conocer la opinión ciudadana de los miembros de la comunidad con respecto al proyecto, probables impactos que pudieran generarse con la construcción, funcionamiento del mismo y beneficios para sus habitantes.

7.4.24 (Ld Doncella)

☒

YAWZA

CORREGIMIENTO:



5

CUAL?

9 ¿QUÉ BENEFICIOS PERCIBE USTED CON LA CONSTRUCCION DE ESTE PROYECTO PARA SU CORREGIMIENTO?

PARA SU CORREGIMIENTO?

10 ¿CONSIDERA USTED QUE LA OBRA DE CONSTRUCCIÓN Y OPERACIÓN DE ESTE PROYECTO CONTRIBUIRÁ A CREAR EMPLEOS PARA LOS MORADORES?

SI ☐ MUCHO ☐ POCO ☒ NO ☐ NO SABE ☐

11 ¿CREE USTED QUE LAS OBRAS DE CONSTRUCCIÓN Y OPERACIÓN DEL PROYECTO BENEFICIARÁN A LOS MORADORES MAS CERCANOS?

BENEFICIARÁN ☒ MUCHO ☒ PERJUDICARÁN ☐ POCO ☐ NO AFECTARÁN ☐ NO SABE ☐

12 ¿CREE USTED QUE ESTE PROYECTO CONTRIBUIRA A LA CONSERVACION DE LOS RECURSOS NATURALES DEL AREA?

SI ☐ MUCHO ☐ POCO ☐ NO ☐ NO SABE ☐

LLENAR LOS SIGUIENTES ESPACIOS SOLO A LOS QUE RESPONDEN AFIRMATIVAMENTE

12-A ¿CUÁLES RECURSOS SERÍAN AFECTADOS EN SU OPINIÓN?

1 _____
2 _____
3 _____

Observaciones

Encuestador: _____

“Muchas Gracias”

Estudio de Impacto Ambiental Categoría I

Encuesta para conocer la opinión ciudadana de los miembros de la comunidad con respecto al proyecto, probables impactos que pudieran generarse con la construcción, funcionamiento del mismo y beneficios para sus habitantes.

FECHA:

Femenino ☐

58 y más

48-57

Unido/a: ☐

Viudo/a: ☐

CORREGIMIENTO:

OTRA

OTRA ☐

CUAL?

SI ☐ ¿Cómo se enteró?:

NO ☒ (describir el proyecto):

8 ¿QUE OPINA USTED SOBRE LA CONSTRUCCIÓN DE ESTE PROYECTO CON RESPECTO A SU COMUNIDAD?

9 ¿QUÉ BENEFICIOS PERCIBE USTED CON LA CONSTRUCCION DE ESTE PROYECTO PARA SU CORREGIMIENTO?

10 ¿CONSIDERA USTED QUE LA OBRA DE CONSTRUCCIÓN Y OPERACIÓN DE ESTE PROYECTO CONTRIBUIRÁ A CREAR EMPLEOS PARA LOS MORADORES?

SI ☐ MUCHO ☐ POCO ☒ NO ☐ NO SABE ☐

11 ¿CREE USTED QUE LAS OBRAS DE CONSTRUCCIÓN Y OPERACIÓN DEL PROYECTO BENEFICIARÁN A LOS MORADORES MAS CERCANOS?

BENEFICIARÁN ☒ MUCHO ☒ PERJUDICARÁN ☐ POCO ☐ NO AFECTARÁN ☐ NO SABE ☐

12 ¿CREE USTED QUE ESTE PROYECTO CONTRIBUIRA A LA CONSERVACION DE LOS RECURSOS NATURALES DEL AREA?

SI ☐ MUCHO ☒ POCO ☐ NO ☐ NO SABE ☐

LLENAR LOS SIGUIENTES ESPACIOS SOLO A LOS QUE RESPONDEN AFIRMATIVAMENTE

12-A ¿CUÁLES RECURSOS SERÍAN AFECTADOS EN SU OPINIÓN?

1 _____
2 _____
3 _____

Observaciones

Encuestador: _____

“Muchas Gracias”

Estudio de Impacto Ambiental Categoría I

Encuesta para conocer la opinión ciudadana de los miembros de la comunidad con respecto al proyecto, probables impactos que pudieran generarse con la construcción, funcionamiento del mismo y beneficios para sus habitantes.

7.4.24 (26 Doncella)

AVI2A

CORREGIMIENTO:

CUAL?

¿Cómo se enteró?: _____

(describir el proyecto):

10 ¿CONSIDERA USTED QUE LA OBRA DE CONSTRUCCIÓN Y OPERACIÓN DE ESTE PROYECTO CONTRIBUIRÁ A CREAR EMPLEOS PARA LOS MORADORES?

SI ☐ MUCHO ☐ POCO ☒ NO ☐ NO SABE ☐

11 ¿CREE USTED QUE LAS OBRAS DE CONSTRUCCIÓN Y OPERACIÓN DEL PROYECTO BENEFICIARÁN A LOS MORADORES MAS CERCANOS?

BENEFICIARAN ☒ MUCHO ☐ PERJUDICARAN ☐ POCO ☐ NO AFECTARAN ☐ NO SABE ☐

12 ¿CREE USTED QUE ESTE PROYECTO CONTRIBUIRA A LA CONSERVACION DE LOS RECURSOS NATURALES DEL AREA?

SI ☐ MUCHO ☐ POCO ☐ NO ☐ NO SABE ☐

LLENAR LOS SIGUIENTES ESPACIOS SOLO A LOS QUE RESPONDEN AFIRMATIVAMENTE

12-A ¿CUÁLES RECURSOS SERÍAN AFECTADOS EN SU OPINIÓN?

1 _____
2 _____
3 _____

Observaciones

Encuestador: _____

“Muchas Gracias”

Estudio de Impacto Ambiental Categoría I

Encuesta para conocer la opinión ciudadana de los miembros de la comunidad con respecto al proyecto, probables impactos que pudieran generarse con la construcción, funcionamiento del mismo y beneficios para sus habitantes.

FECHA:

Femenino ☒58 y más 

48-57

Unido/a: ☐

Viudo/a: ☐

CORREGIMIENTO:

OTRA

QUAL ?

SI ☐ ¿Cómo se enteró?:

NO ☒ (describir el proyecto):

8 ¿QUE OPINA USTED SOBRE LA CONSTRUCCIÓN DE ESTE PROYECTO CON RESPECTO A SU COMUNIDAD?

9 ¿QUÉ BENEFICIOS PERCIBE USTED CON LA CONSTRUCCION DE ESTE PROYECTO PARA SU CORREGIMIENTO?

10 ¿CONSIDERA USTED QUE LA OBRA DE CONSTRUCCIÓN Y OPERACIÓN DE ESTE PROYECTO CONTRIBUIRÁ A CREAR EMPLEOS PARA LOS MORADORES?

SI ☐ MUCHO ☐ POCO ☒ NO ☐ NO SABE ☐

11 ¿CREE USTED QUE LAS OBRAS DE CONSTRUCCIÓN Y OPERACIÓN DEL PROYECTO BENEFICIARÁN A LOS MORADORES MAS CERCANOS?

BENEFICIARAN ☒ MUCHO ☐ PERJUDICARAN ☐ POCO ☐ NO AFECTARAN ☐ NO SABE ☐

12 ¿CREE USTED QUE ESTE PROYECTO CONTRIBUIRA A LA CONSERVACION DE LOS RECURSOS NATURALES DEL AREA?

SI ☐ MUCHO ☐ POCO ☐ NO ☐ NO SABE ☐

LLENAR LOS SIGUIENTES ESPACIOS SOLO A LOS QUE RESPONDEN AFIRMATIVAMENTE

12-A ¿CUÁLES RECURSOS SERÍAN AFECTADOS EN SU OPINIÓN?

1 _____
2 _____
3 _____

Observaciones

Encuestador: _____

“Muchas Gracias”

FORMULARIO DE PARTICIPACIÓN CIUDADANA

Estudio de Impacto Ambiental Categoría I

Proyecto: "Diseño, suministro, transporte, entrega e instalación de materiales y equipos, e interconexión para los proyectos de extensión de línea que incluyen: líneas de distribución eléctrica, luminarias públicas, transformadores, acometidas eléctricas, tapias e instalaciones eléctricas internas para viviendas de bajos recursos en comunidades en las provincias de Darién y Panamá. Denominadas lote 3. Comunidades El Totumo y el sector El Porvenir.

Encuesta para conocer la opinión ciudadana de los miembros de la comunidad con respecto al proyecto, probables impactos que pudieran generarse con la construcción, funcionamiento del mismo y beneficios para sus habitantes.

FECHA:

7.1.24 (25 DONCELLA)

1- SEXO:

Masculino

☒

Femenino

☐

2- EDAD:

18 - 27

☒

38 - 47

☐

58 y más

☐

28 - 37

☐

48 - 57

☐

3- ESTADO CIVIL:

Soltero/a:

☒

Casado/a:

☐

Unido/a:

☐

Divorciado/a:

☐

Viudo/a:

☐

4- LUGAR DE RESIDENCIA: COMUNIDAD:

YANIZA

CORREGIMIENTO:

5- NIVEL ESCOLAR MAXIMO:

PRIMARIA INCOMPLETA

☐

PRIMARIA COMPLETA

☐

SECUNDARIA INCOMPLETA

☐

SECUNDARIA COMPLETA

☒

OTRA

6- ¿QUÉ TIPO DE TRABAJO REALIZA?

AGRICULTOR/GANADO

☐

EMPLEADO

☒

PEON

☐

PESCA Y AGRICULTURA

☐

DESEMPLEADO

☐

OTRA

☐

COMERCIANTE

☐

JUBILADO

☐

CUAL?

☐

7-¿TIENE USTED CONOCIMIENTO SOBRE LA CONSTRUCCIÓN DEL PROYECTO DE ELECTRIFICACION RURAL".

SI

☒

¿Cómo se enteró?:

NO

☒

(describir el proyecto):

8 ¿QUE OPINA USTED SOBRE LA CONSTRUCCIÓN DE ESTE PROYECTO CON RESPECTO A SU COMUNIDAD?

9 ¿QUÉ BENEFICIOS PERCIBE USTED CON LA CONSTRUCCION DE ESTE PROYECTO PARA SU CORREGIMIENTO?

10 ¿CONSIDERA USTED QUE LA OBRA DE CONSTRUCCIÓN Y OPERACIÓN DE ESTE PROYECTO CONTRIBUIRÁ A CREAR EMPLEOS PARA LOS MORADORES?

SI ☐ MUCHO ☐ POCO ☒ NO ☐ NO SABE ☐

11 ¿CREE USTED QUE LAS OBRAS DE CONSTRUCCIÓN Y OPERACIÓN DEL PROYECTO BENEFICIARÁN A LOS MORADORES MAS CERCANOS?

BENEFICIARÁN ☒ MUCHO ☐ PERJUDICARÁN ☐ POCO ☐ NO AFECTARÁN ☐ NO SABE ☐

12 ¿CREE USTED QUE ESTE PROYECTO CONTRIBUIRA A LA CONSERVACION DE LOS RECURSOS NATURALES DEL AREA?

SI ☐ MUCHO ☐ POCO ☐ NO ☐ NO SABE ☐

LLENAR LOS SIGUIENTES ESPACIOS SOLO A LOS QUE RESPONDEN AFIRMATIVAMENTE

12-A ¿CUÁLES RECURSOS SERÍAN AFECTADOS EN SU OPINIÓN?

1 _____
2 _____
3 _____

Observaciones

Encuestador: _____

“Muchas Gracias”

Estudio de Impacto Ambiental Categoría I

Encuesta para conocer la opinión ciudadana de los miembros de la comunidad con respecto al proyecto, probables impactos que pudieran generarse con la construcción, funcionamiento del mismo y beneficios para sus habitantes.

7,4,24 26 Doncello



XAVI2A

CORREGIMIENTO:



CUAL?

10 ¿CONSIDERA USTED QUE LA OBRA DE CONSTRUCCIÓN Y OPERACIÓN DE ESTE PROYECTO CONTRIBUIRÁ A CREAR EMPLEOS PARA LOS MORADORES?

SI ☐ MUCHO ☐ POCO ☒ NO ☐ NO SABE ☐

11 ¿CREE USTED QUE LAS OBRAS DE CONSTRUCCIÓN Y OPERACIÓN DEL PROYECTO BENEFICIARÁN A LOS MORADORES MAS CERCANOS?

BENEFICIARAN ☐ PERJUDICARAN ☐ NO AFECTARAN ☐
MUCHO ☒ POCO ☐ NO SABE ☐

12 ¿CREE USTED QUE ESTE PROYECTO CONTRIBUIRA A LA CONSERVACION DE LOS RECURSOS NATURALES DEL AREA?

SI ☐ MUCHO ☐ POCO ☐ NO ☐ NO SABE ☐

LLENAR LOS SIGUIENTES ESPACIOS SOLO A LOS QUE RESPONDEN AFIRMATIVAMENTE

12-A ¿CUÁLES RECURSOS SERÍAN AFECTADOS EN SU OPINIÓN?

1 _____
2 _____
3 _____

Observaciones

Encuestador: _____

“Muchas Gracias”

Estudio de Impacto Ambiental Categoría I

Encuesta para conocer la opinión ciudadana de los miembros de la comunidad con respecto al proyecto, probables impactos que pudieran generarse con la construcción, funcionamiento del mismo y beneficios para sus habitantes.

7,4,24 (26 Doncella)

☒

CORREGIMIENTO:

OTRA

CUAL?

(describir el proyecto):

10 ¿CONSIDERA USTED QUE LA OBRA DE CONSTRUCCIÓN Y OPERACIÓN DE ESTE PROYECTO CONTRIBUIRÁ A CREAR EMPLEOS PARA LOS MORADORES?

SI ☐ MUCHO ☐ POCO ☒ NO ☐ NO SABE ☐

11 ¿CREE USTED QUE LAS OBRAS DE CONSTRUCCIÓN Y OPERACIÓN DEL PROYECTO BENEFICIARÁN A LOS MORADORES MAS CERCANOS?

BENEFICIARÁN ☒ PERJUDICARÁN ☐ NO AFECTARÁN ☐
MUCHO ☐ POCO ☐ NO SABE ☐

12 ¿CREE USTED QUE ESTE PROYECTO CONTRIBUIRA A LA CONSERVACION DE LOS RECURSOS NATURALES DEL AREA?

SI ☐ MUCHO ☐ POCO ☐ NO ☐ NO SABE ☐

LLENAR LOS SIGUIENTES ESPACIOS SOLO A LOS QUE RESPONDEN AFIRMATIVAMENTE

12-A ¿CUÁLES RECURSOS SERÍAN AFECTADOS EN SU OPINIÓN?

1 _____
2 _____
3 _____

Observaciones

Encuestador: _____

“Muchas Gracias”

FORMULARIO DE PARTICIPACIÓN CIUDADANA

Estudio de Impacto Ambiental Categoría I

Proyecto: "Diseño, suministro, transporte, entrega e instalación de materiales y equipos, e interconexión para los proyectos de extensión de línea que incluyen: líneas de distribución eléctrica, luminarias públicas, transformadores, acometidas eléctricas, tapias e instalaciones eléctricas internas para viviendas de bajos recursos en comunidades en las provincias de Darién y Panamá. Denominadas lote 3. Comunidades El Totumo y el sector El Porvenir.

Encuesta para conocer la opinión ciudadana de los miembros de la comunidad con respecto al proyecto, probables impactos que pudieran generarse con la construcción, funcionamiento del mismo y beneficios para sus habitantes.

FECHA:

5.4.24 (Municipio de Pinogana)

1- SEXO:

Masculino



Femenino ☐

2- EDAD:

18 - 27



38 - 47



58 y más



28 - 37



48 - 57



3- ESTADO CIVIL:

Soltero/a:



Casado/a:



Unido/a:



Divorciado/a:



Viudo/a:



4- LUGAR DE RESIDENCIA: COMUNIDAD:

Matol:

CORREGIMIENTO:

5- NIVEL ESCOLAR MAXIMO:

PRIMARIA INCOMPLETA ☐

PRIMARIA COMPLETA ☐

SECUNDARIA INCOMPLETA ☐

SECUNDARIA COMPLETA ☒

OTRA

6- ¿QUÉ TIPO DE TRABAJO REALIZA?

AGRICULTOR/GANADO



EMPLEADO



PEON ☐

PESCA Y AGRICULTURA



DESEMPLEADO



OTRA ☐

COMERCIANTE



JUBILADO



CUAL?

7-¿TIENE USTED CONOCIMIENTO SOBRE LA CONSTRUCCIÓN DEL PROYECTO DE ELECTRIFICACION RURAL".

SI



¿Cómo se enteró?:

NO



(describir el proyecto):

8 ¿QUE OPINA USTED SOBRE LA CONSTRUCCIÓN DE ESTE PROYECTO CON RESPECTO A SU COMUNIDAD?

No afecta, pero es beneficioso

9 ¿QUÉ BENEFICIOS PERCIBE USTED CON LA CONSTRUCCION DE ESTE PROYECTO PARA SU CORREGIMIENTO?

Mejor calidad de vida

10 ¿CONSIDERA USTED QUE LA OBRA DE CONSTRUCCIÓN Y OPERACIÓN DE ESTE PROYECTO CONTRIBUIRÁ A CREAR EMPLEOS PARA LOS MORADORES?

SI ☐ MUCHO ☐ POCO ☒ NO ☐ NO SABE ☐

11 ¿CREE USTED QUE LAS OBRAS DE CONSTRUCCIÓN Y OPERACIÓN DEL PROYECTO BENEFICIARÁN A LOS MORADORES MAS CERCANOS?

BENEFICIARÁN ☒ MUCHO ☐ PERJUDICARÁN ☐ POCO ☐ NO AFECTARÁN ☐ NO SABE ☐

12 ¿CREE USTED QUE ESTE PROYECTO CONTRIBUIRA A LA CONSERVACION DE LOS RECURSOS NATURALES DEL AREA?

SI ☒ MUCHO ☐ POCO ☐ NO ☐ NO SABE ☐

LLENAR LOS SIGUIENTES ESPACIOS SOLO A LOS QUE RESPONDEN AFIRMATIVAMENTE

1

3

Observaciones

Encuestador:

"Muchas Gracias"

FORMULARIO DE PARTICIPACIÓN CIUDADANA

Estudio de Impacto Ambiental Categoría I

Proyecto: "Diseño, suministro, transporte, entrega e instalación de materiales y equipos, e interconexión para los proyectos de extensión de línea que incluyen: líneas de distribución eléctrica, luminarias públicas, transformadores, acometidas eléctricas, tapias e instalaciones eléctricas internas para viviendas de bajos recursos en comunidades en las provincias de Darién y Panamá. Denominadas lote 3. Comunidades El Totumo y el sector El Porvenir.

Encuesta para conocer la opinión ciudadana de los miembros de la comunidad con respecto al proyecto, probables impactos que pudieran generarse con la construcción, funcionamiento del mismo y beneficios para sus habitantes.

FECHA:

5, 4, 24 (Municipio de Pinaro)

1- SEXO:

Masculino ☐

Femenino ☒

2- EDAD:

18 - 27 ☐

28 - 37 ☐

38 - 47 ☒

48 - 57 ☐

58 y más ☐

3- ESTADO CIVIL:

Soltero/a: ☐

Divorciado/a: ☐

Casado/a: ☒

Viudo/a: ☐

Unido/a: ☐

4- LUGAR DE RESIDENCIA: COMUNIDAD:

Metel

CORREGIMIENTO:

5- NIVEL ESCOLAR MAXIMO:

PRIMARIA INCOMPLETA ☐

PRIMARIA COMPLETA ☐

SECUNDARIA INCOMPLETA ☐

SECUNDARIA COMPLETA ☒

OTRA _____

6- ¿QUÉ TIPO DE TRABAJO REALIZA?

AGRICULTOR/GANADO ☐

EMPLEADO ☒

PEON ☐

PESCA Y AGRICULTURA ☐

DESEMPLEADO ☐

OTRA ☐

COMERCIANTE ☐

JUBILADO ☐

CUAL? _____

7-¿TIENE USTED CONOCIMIENTO SOBRE LA CONSTRUCCIÓN DEL PROYECTO DE ELECTRIFICACION RURAL".

SI ☐ ¿Cómo se enteró?: _____

NO ☒ (describir el proyecto): _____

8 ¿QUE OPINA USTED SOBRE LA CONSTRUCCIÓN DE ESTE PROYECTO CON RESPECTO A SU COMUNIDAD?

buenas Pnicipativa

9 ¿QUÉ BENEFICIOS PERCIBE USTED CON LA CONSTRUCCION DE ESTE PROYECTO PARA SU CORREGIMIENTO?

trabajo para los jovenes

10 ¿CONSIDERA USTED QUE LA OBRA DE CONSTRUCCIÓN Y OPERACIÓN DE ESTE PROYECTO CONTRIBUIRÁ A CREAR EMPLEOS PARA LOS MORADORES?

SI ☐ MUCHO ☒ POCO ☐ NO ☐ NO SABE ☐

11 ¿CREE USTED QUE LAS OBRAS DE CONSTRUCCIÓN Y OPERACIÓN DEL PROYECTO BENEFICIARÁN A LOS MORADORES MAS CERCANOS?

BENEFICIARÁN ☒ MUCHO ☐ PERJUDICARÁN ☐ POCO ☐ NO AFECTARÁN ☐ NO SABE ☐

12 ¿CREE USTED QUE ESTE PROYECTO CONTRIBUIRA A LA CONSERVACION DE LOS RECURSOS NATURALES DEL AREA?

SI ☐ MUCHO ☒ POCO ☐ NO ☐ NO SABE ☐

LLENAR LOS SIGUIENTES ESPACIOS SOLO A LOS QUE RESPONDEN AFIRMATIVAMENTE

12-A ¿CUÁLES RECURSOS SERÍAN AFECTADOS EN SU OPINIÓN?

1 _____
2 _____
3 _____

Observaciones

Encuestador: _____

“Muchas Gracias”

FORMULARIO DE PARTICIPACIÓN CIUDADANA

Estudio de Impacto Ambiental Categoría I

Proyecto: "Diseño, suministro, transporte, entrega e instalación de materiales y equipos, e interconexión para los proyectos de extensión de línea que incluyen: líneas de distribución eléctrica, luminarias públicas, transformadores, acometidas eléctricas, tapias e instalaciones eléctricas internas para viviendas de bajos recursos en comunidades en las provincias de Darién y Panamá. Denominadas lote 3. Comunidades El Totumo y el sector El Porvenir.

Encuesta para conocer la opinión ciudadana de los miembros de la comunidad con respecto al proyecto, probables impactos que pudieran generarse con la construcción, funcionamiento del mismo y beneficios para sus habitantes.

FECHA:

5.4.24 (Municipio de Pinogrande)

1- SEXO:

Masculino



Femenino



2- EDAD:

18 - 27



38 - 47



58 y más



28 - 37



48 - 57



3- ESTADO CIVIL:

Soltero/a:



Casado/a:



Unido/a:



Divorciado/a:



Viudo/a:



4- LUGAR DE RESIDENCIA: COMUNIDAD:

Neteti

CORREGIMIENTO:

5- NIVEL ESCOLAR MAXIMO:

PRIMARIA INCOMPLETA



PRIMARIA COMPLETA



SECUNDARIA INCOMPLETA



SECUNDARIA COMPLETA



OTRA

6- ¿QUÉ TIPO DE TRABAJO REALIZA?

AGRICULTOR/GANADO



EMPLEADO



PEON



PESCA Y AGRICULTURA



DESEMPLEADO



OTRA



COMERCIANTE



JUBILADO



CUAL?

7-¿TIENE USTED CONOCIMIENTO SOBRE LA CONSTRUCCIÓN DEL PROYECTO DE ELECTRIFICACION RURAL".

SI



¿Cómo se enteró?:

NO



(describir el proyecto):

8 ¿QUE OPINA USTED SOBRE LA CONSTRUCCIÓN DE ESTE PROYECTO CON RESPECTO A SU COMUNIDAD?

Excelente obra

9 ¿QUÉ BENEFICIOS PERCIBE USTED CON LA CONSTRUCCION DE ESTE PROYECTO PARA SU CORREGIMIENTO?

Trabajo

10 ¿CONSIDERA USTED QUE LA OBRA DE CONSTRUCCIÓN Y OPERACIÓN DE ESTE PROYECTO CONTRIBUIRÁ A CREAR EMPLEOS PARA LOS MORADORES?

SI ☐ MUCHO ☒ POCO ☐ NO ☐ NO SABE ☐

11 ¿CREE USTED QUE LAS OBRAS DE CONSTRUCCIÓN Y OPERACIÓN DEL PROYECTO BENEFICIARÁN A LOS MORADORES MAS CERCANOS?

BENEFICIARÁN ☐ PERJUDICARÁN ☐ NO AFECTARÁN ☐
MUCHO ☒ POCO ☐ NO SABE ☐

12 ¿CREE USTED QUE ESTE PROYECTO CONTRIBUIRA A LA CONSERVACION DE LOS RECURSOS NATURALES DEL AREA?

SI ☐ MUCHO ☐ POCO ☐ NO ☐ NO SABE ☐

LLENAR LOS SIGUIENTES ESPACIOS SOLO A LOS QUE RESPONDEN AFIRMATIVAMENTE

12-A ¿CUÁLES RECURSOS SERÍAN AFECTADOS EN SU OPINIÓN?

1 _____
2 _____
3 _____

Observaciones

Encuestador: _____

“Muchas Gracias”

FORMULARIO DE PARTICIPACIÓN CIUDADANA

Estudio de Impacto Ambiental Categoría I

Proyecto: "Diseño, suministro, transporte, entrega e instalación de materiales y equipos, e interconexión para los proyectos de extensión de línea que incluyen: líneas de distribución eléctrica, luminarias públicas, transformadores, acometidas eléctricas, tapias e instalaciones eléctricas internas para viviendas de bajos recursos en comunidades en las provincias de Darién y Panamá. Denominadas lote 3. Comunidades El Totumo y el sector El Porvenir.

Encuesta para conocer la opinión ciudadana de los miembros de la comunidad con respecto al proyecto, probables impactos que pudieran generarse con la construcción, funcionamiento del mismo y beneficios para sus habitantes.

FECHA:

5.4.24 (Municipio de Pinogana)

1- SEXO:

Masculino

☒

Femenino

☐

2- EDAD:

18 - 27

☒

38 - 47

☐

58 y más

☐

28 - 37

☐

48 - 57

☐

3- ESTADO CIVIL:

Soltero/a:

☒

Casado/a:

☐

Unido/a:

☐

Divorciado/a:

☐

Viudo/a:

☐

4- LUGAR DE RESIDENCIA: COMUNIDAD:

Metate

CORREGIMIENTO:

5- NIVEL ESCOLAR MAXIMO:

PRIMARIA INCOMPLETA

☐

PRIMARIA COMPLETA

☐

SECUNDARIA INCOMPLETA

☐

SECUNDARIA COMPLETA

☒

OTRA

6- ¿QUÉ TIPO DE TRABAJO REALIZA?

AGRICULTOR/GANADO

☐

EMPLEADO

☒

PEON

☐

PESCA Y AGRICULTURA

☐

DESEMPLEADO

☐

OTRA

☐

COMERCIANTE

☐

JUBILADO

☐

CUAL?

7-¿TIENE USTED CONOCIMIENTO SOBRE LA CONSTRUCCIÓN DEL PROYECTO DE ELECTRIFICACION RURAL".

SI

☐

¿Cómo se enteró?:

NO

☒

(describir el proyecto):

8 ¿QUE OPINA USTED SOBRE LA CONSTRUCCIÓN DE ESTE PROYECTO CON RESPECTO A SU COMUNIDAD?

Se han de ayudar a todos

9 ¿QUÉ BENEFICIOS PERCIBE USTED CON LA CONSTRUCCION DE ESTE PROYECTO PARA SU CORREGIMIENTO?

Trabajo

10 ¿CONSIDERA USTED QUE LA OBRA DE CONSTRUCCIÓN Y OPERACIÓN DE ESTE PROYECTO CONTRIBUIRÁ A CREAR EMPLEOS PARA LOS MORADORES?

SI ☐ MUCHO ☒ POCO ☐ NO ☐ NO SABE ☐

11 ¿CREE USTED QUE LAS OBRAS DE CONSTRUCCIÓN Y OPERACIÓN DEL PROYECTO BENEFICIARÁN A LOS MORADORES MAS CERCANOS?

BENEFICIARÁN ☒ PERJUDICARÁN ☐ NO AFECTARÁN ☐
MUCHO ☒ POCO ☐ NO SABE ☐

12 ¿CREE USTED QUE ESTE PROYECTO CONTRIBUIRA A LA CONSERVACION DE LOS RECURSOS NATURALES DEL AREA?

SI ☐ MUCHO ☒ POCO ☐ NO ☐ NO SABE ☐

LLENAR LOS SIGUIENTES ESPACIOS SOLO A LOS QUE RESPONDEN AFIRMATIVAMENTE

12-A ¿CUÁLES RECURSOS SERÍAN AFECTADOS EN SU OPINIÓN?

1 _____
2 _____
3 _____

Observaciones

Encuestador: _____

“Muchas Gracias”

FORMULARIO DE PARTICIPACIÓN CIUDADANA

Estudio de Impacto Ambiental Categoría I

Proyecto: "Diseño, suministro, transporte, entrega e instalación de materiales y equipos, e interconexión para los proyectos de extensión de línea que incluyen: líneas de distribución eléctrica, luminarias públicas, transformadores, acometidas eléctricas, tapias e instalaciones eléctricas internas para viviendas de bajos recursos en comunidades en las provincias de Darién y Panamá. Denominadas lote 3. Comunidades El Totumo y el sector El Porvenir.

Encuesta para conocer la opinión ciudadana de los miembros de la comunidad con respecto al proyecto, probables impactos que pudieran generarse con la construcción, funcionamiento del mismo y beneficios para sus habitantes.

FECHA:

5, 7, 24 (Junta Comunal de Moteti)

1- SEXO:

Masculino



Femenino ☐

2- EDAD:

18 - 27



38 - 47



58 y más



28 - 37



48 - 57



3- ESTADO CIVIL:

Soltero/a:



Casado/a:



Unido/a:



Divorciado/a:



Viudo/a:



4- LUGAR DE RESIDENCIA: COMUNIDAD:

Moteti

CORREGIMIENTO:

5- NIVEL ESCOLAR MAXIMO:

PRIMARIA INCOMPLETA



PRIMARIA COMPLETA



SECUNDARIA INCOMPLETA



SECUNDARIA COMPLETA



OTRA

6- ¿QUÉ TIPO DE TRABAJO REALIZA?

AGRICULTOR/GANADO



EMPLEADO



PEON



PESCA Y AGRICULTURA



DESEMPLEADO



OTRA



COMERCIANTE



JUBILADO



CUAL?

7-¿TIENE USTED CONOCIMIENTO SOBRE LA CONSTRUCCIÓN DEL PROYECTO DE ELECTRIFICACION RURAL".

SI ☐

¿Cómo se enteró?:

NO ☒

(describir el proyecto):

8 ¿QUE OPINA USTED SOBRE LA CONSTRUCCIÓN DE ESTE PROYECTO CON RESPECTO A SU COMUNIDAD?

No afecta, pero que bueno para ellos

9 ¿QUÉ BENEFICIOS PERCIBE USTED CON LA CONSTRUCCION DE ESTE PROYECTO PARA SU CORREGIMIENTO?

Trabajo

10 ¿CONSIDERA USTED QUE LA OBRA DE CONSTRUCCIÓN Y OPERACIÓN DE ESTE PROYECTO CONTRIBUIRÁ A CREAR EMPLEOS PARA LOS MORADORES?

SI ☒ MUCHO ☐ POCO ☐ NO ☐ NO SABE ☐

11 ¿CREE USTED QUE LAS OBRAS DE CONSTRUCCIÓN Y OPERACIÓN DEL PROYECTO BENEFICIARÁN A LOS MORADORES MAS CERCANOS?

BENEFICIARÁN ☒ MUCHO ☐ PERJUDICARÁN ☐ POCO ☐ NO AFECTARÁN ☐ NO SABE ☐

12 ¿CREE USTED QUE ESTE PROYECTO CONTRIBUIRA A LA CONSERVACION DE LOS RECURSOS NATURALES DEL AREA?

SI ☒ MUCHO ☐ POCO ☐ NO ☐ NO SABE ☐

LLENAR LOS SIGUIENTES ESPACIOS SOLO A LOS QUE RESPONDEN AFIRMATIVAMENTE

12-A ¿CUÁLES RECURSOS SERÍAN AFECTADOS EN SU OPINIÓN?

1 _____
2 _____
3 _____

Observaciones

Encuestador: _____

"Muchas Gracias"

FORMULARIO DE PARTICIPACIÓN CIUDADANA

Estudio de Impacto Ambiental Categoría I

Proyecto: "Diseño, suministro, transporte, entrega e instalación de materiales y equipos, e interconexión para los proyectos de extensión de línea que incluyen: líneas de distribución eléctrica, luminarias públicas, transformadores, acometidas eléctricas, tapias e instalaciones eléctricas internas para viviendas de bajos recursos en comunidades en las provincias de Darién y Panamá. Denominadas lote 3. Comunidades El Totumo y el sector El Porvenir.

Encuesta para conocer la opinión ciudadana de los miembros de la comunidad con respecto al proyecto, probables impactos que pudieran generarse con la construcción, funcionamiento del mismo y beneficios para sus habitantes.

FECHA:

5.4.24 (Voto Comunal de Mototi)

1- SEXO:

Masculino

☐

Femenino

☒

2- EDAD:

18 - 27

☐

38 - 47

☒

58 y más

☐

28 - 37

☐

48 - 57

☐

3- ESTADO CIVIL:

Soltero/a:

☐

Casado/a:

☒

Unido/a:

☐

Divorciado/a:

☐

Viudo/a:

☐

4- LUGAR DE RESIDENCIA: COMUNIDAD:

Mototi

CORREGIMIENTO:

5- NIVEL ESCOLAR MAXIMO:

PRIMARIA INCOMPLETA

☐

PRIMARIA COMPLETA

☐

SECUNDARIA INCOMPLETA

☐

SECUNDARIA COMPLETA

☒

OTRA

6- ¿QUÉ TIPO DE TRABAJO REALIZA?

AGRICULTOR/GANADO

☐

EMPLEADO

☒

PEON

☐

PESCA Y AGRICULTURA

☐

DESEMPLEADO

☐

OTRA

☐

COMERCIANTE

☐

JUBILADO

☐

CUAL?

7-¿TIENE USTED CONOCIMIENTO SOBRE LA CONSTRUCCIÓN DEL PROYECTO DE ELECTRIFICACION RURAL?

SI

☐

¿Cómo se enteró?:

NO

☒

(describir el proyecto):

8 ¿QUE OPINA USTED SOBRE LA CONSTRUCCIÓN DE ESTE PROYECTO CON RESPECTO A SU COMUNIDAD?

Me alegro por ellos

9 ¿QUÉ BENEFICIOS PERCIBE USTED CON LA CONSTRUCCION DE ESTE PROYECTO PARA SU CORREGIMIENTO?

Trabajo

10 ¿CONSIDERA USTED QUE LA OBRA DE CONSTRUCCIÓN Y OPERACIÓN DE ESTE PROYECTO CONTRIBUIRÁ A CREAR EMPLEOS PARA LOS MORADORES?

SI ☐ MUCHO ☒ POCO ☐ NO ☐ NO SABE ☐

11 ¿CREE USTED QUE LAS OBRAS DE CONSTRUCCIÓN Y OPERACIÓN DEL PROYECTO BENEFICIARÁN A LOS MORADORES MAS CERCANOS?

BENEFICIARÁN ☒ MUCHO ☐ PERJUDICARÁN ☐ POCO ☐ NO AFECTARÁN ☐ NO SABE ☐

12 ¿CREE USTED QUE ESTE PROYECTO CONTRIBUIRA A LA CONSERVACION DE LOS RECURSOS NATURALES DEL AREA?

SI ☐ MUCHO ☒ POCO ☐ NO ☐ NO SABE ☐

LLENAR LOS SIGUIENTES ESPACIOS SOLO A LOS QUE RESPONDEN AFIRMATIVAMENTE

12-A ¿CUÁLES RECURSOS SERÍAN AFECTADOS EN SU OPINIÓN?

1 _____
2 _____
3 _____

Observaciones

Encuestador: _____

“Muchas Gracias”

FORMULARIO DE PARTICIPACIÓN CIUDADANA

Estudio de Impacto Ambiental Categoría I

Proyecto: "Diseño, suministro, transporte, entrega e instalación de materiales y equipos, e interconexión para los proyectos de extensión de línea que incluyen: líneas de distribución eléctrica, luminarias públicas, transformadores, acometidas eléctricas, tapias e instalaciones eléctricas internas para viviendas de bajos recursos en comunidades en las provincias de Darién y Panamá. Denominadas lote 3. Comunidades El Totumo y el sector El Porvenir.

Encuesta para conocer la opinión ciudadana de los miembros de la comunidad con respecto al proyecto, probables impactos que pudieran generarse con la construcción, funcionamiento del mismo y beneficios para sus habitantes.

FECHA:

5.4.24 (Junta Comunal de Mototi)

1- SEXO:

Masculino

☐

Femenino

☒

2- EDAD:

18 - 27

☐

38 - 47

☒

58 y más

☐

28 - 37

☐

48 - 57

☐

3- ESTADO CIVIL:

Soltero/a:

☐

Casado/a:

☒

Unido/a:

☐

Divorciado/a:

☐

Viudo/a:

☐

4- LUGAR DE RESIDENCIA: COMUNIDAD:

Mototi

CORREGIMIENTO:

5- NIVEL ESCOLAR MAXIMO:

PRIMARIA INCOMPLETA

☐

PRIMARIA COMPLETA

☐

SECUNDARIA INCOMPLETA

☐

SECUNDARIA COMPLETA

☒

OTRA

6- ¿QUÉ TIPO DE TRABAJO REALIZA?

AGRICULTOR/GANADO

☐

EMPLEADO

☒

PEON

☐

PESCA Y AGRICULTURA

☐

DESEMPLEADO

☒

OTRA

☐

COMERCIANTE

☐

JUBILADO

☐

CUAL?

7-¿TIENE USTED CONOCIMIENTO SOBRE LA CONSTRUCCIÓN DEL PROYECTO DE ELECTRIFICACION RURAL".

SI

☒

¿Cómo se enteró?:

NO

☒

(describir el proyecto):

8 ¿QUE OPINA USTED SOBRE LA CONSTRUCCIÓN DE ESTE PROYECTO CON RESPECTO A SU COMUNIDAD?

Como este deben de darse más proyectos

9 ¿QUÉ BENEFICIOS PERCIBE USTED CON LA CONSTRUCCION DE ESTE PROYECTO PARA SU CORREGIMIENTO?

mejor

10 ¿CONSIDERA USTED QUE LA OBRA DE CONSTRUCCIÓN Y OPERACIÓN DE ESTE PROYECTO CONTRIBUIRÁ A CREAR EMPLEOS PARA LOS MORADORES?

SI ☐ MUCHO ☒ POCO ☐ NO ☐ NO SABE ☐

11 ¿CREE USTED QUE LAS OBRAS DE CONSTRUCCIÓN Y OPERACIÓN DEL PROYECTO BENEFICIARÁN A LOS MORADORES MAS CERCANOS?

BENEFICIARÁN ☐ PERJUDICARÁN ☐ NO AFECTARÁN ☐
MUCHO ☒ POCO ☐ NO SABE ☐

12 ¿CREE USTED QUE ESTE PROYECTO CONTRIBUIRA A LA CONSERVACION DE LOS RECURSOS NATURALES DEL AREA?

SI ☐ MUCHO ☐ POCO ☐ NO ☐ NO SABE ☐

LLENAR LOS SIGUIENTES ESPACIOS SOLO A LOS QUE RESPONDEN AFIRMATIVAMENTE

12-A ¿CUÁLES RECURSOS SERÍAN AFECTADOS EN SU OPINIÓN?

1 _____
2 _____
3 _____

Observaciones

Encuestador: _____

“Muchas Gracias”

Estudio de Impacto Ambiental Categoría I

Encuesta para conocer la opinión ciudadana de los miembros de la comunidad con respecto al proyecto, probables impactos que pudieran generarse con la construcción, funcionamiento del mismo y beneficios para sus habitantes.

5.4.24 Junta Comunal de Yalliza

10

☒

□

☒

□

☐

XOVIZA

CORREGIMIENTO:

PR

☐

OT

OT

✓

A

7



○

Maçon Chichal de Vido

ESTADO UNIDO CON LA COMISIÓN INTERAMERICANA DE DERECHOS HUMANOS

10 ¿CONSIDERA USTED QUE LA OBRA DE CONSTRUCCIÓN Y OPERACIÓN DE ESTE PROYECTO CONTRIBUIRÁ A CREAR EMPLEOS PARA LOS MORADORES?

SI ☐ MUCHO ☒ POCO ☐ NO ☐ NO SABE ☐

11 ¿CREE USTED QUE LAS OBRAS DE CONSTRUCCIÓN Y OPERACIÓN DEL PROYECTO BENEFICIARÁN A LOS MORADORES MAS CERCANOS?

BENEFICIARÁN ☒ MUCHO ☐ PERJUDICARÁN ☐ POCO ☐ NO AFECTARÁN ☐ NO SABE ☐

12 ¿CREE USTED QUE ESTE PROYECTO CONTRIBUIRA A LA CONSERVACION DE LOS RECURSOS NATURALES DEL AREA?

SI ☐ MUCHO ☐ POCO ☐ NO ☐ NO SABE ☐

LLENAR LOS SIGUIENTES ESPACIOS SOLO A LOS QUE RESPONDEN AFIRMATIVAMENTE

12-A ¿CUÁLES RECURSOS SERÍAN AFECTADOS EN SU OPINIÓN?

1 _____
2 _____
3 _____

Observaciones

Encuestador: _____

“Muchas Gracias”

FORMULARIO DE PARTICIPACIÓN CIUDADANA

Estudio de Impacto Ambiental Categoría I

Proyecto: "Diseño, suministro, transporte, entrega e instalación de materiales y equipos, e interconexión para los proyectos de extensión de línea que incluyen: líneas de distribución eléctrica, luminarias públicas, transformadores, acometidas eléctricas, tapias e instalaciones eléctricas internas para viviendas de bajos recursos en comunidades en las provincias de Darién y Panamá. Denominadas lote 3. Comunidades El Totumo y el sector El Porvenir.

Encuesta para conocer la opinión ciudadana de los miembros de la comunidad con respecto al proyecto, probables impactos que pudieran generarse con la construcción, funcionamiento del mismo y beneficios para sus habitantes.

FECHA:

5, 4, 24 (Junta Comunal de Yaliza)

1- SEXO:

Masculino

☐

Femenino

☒

2- EDAD:

18 - 27

☐

38 - 47

☒

58 y más

☐

28 - 37

☐

48 - 57

☐

3- ESTADO CIVIL:

Soltero/a:

☐

Casado/a:

☒

Unido/a:

☐

Divorciado/a:

☐

Viudo/a:

☐

4- LUGAR DE RESIDENCIA: COMUNIDAD:

Yaliza

CORREGIMIENTO:

5- NIVEL ESCOLAR MAXIMO:

PRIMARIA INCOMPLETA

☐

PRIMARIA COMPLETA

☐

SECUNDARIA INCOMPLETA

☐

SECUNDARIA COMPLETA

☒

OTRA

6- ¿QUÉ TIPO DE TRABAJO REALIZA?

AGRICULTOR/GANADO

☐

EMPLEADO

☒

PEON

☐

PESCA Y AGRICULTURA

☐

DESEMPLEADO

☐

OTRA

☐

COMERCIANTE

☐

JUBILADO

☐

CUAL?

7-¿TIENE USTED CONOCIMIENTO SOBRE LA CONSTRUCCIÓN DEL PROYECTO DE ELECTRIFICACION RURAL".

SI

☒

¿Cómo se enteró?:

NO

☒

(describir el proyecto):

8 ¿QUE OPINA USTED SOBRE LA CONSTRUCCIÓN DE ESTE PROYECTO CON RESPECTO A SU COMUNIDAD?

Mejor para esta Comunidad

9 ¿QUÉ BENEFICIOS PERCIBE USTED CON LA CONSTRUCCION DE ESTE PROYECTO PARA SU CORREGIMIENTO?

Trabajo

10 ¿CONSIDERA USTED QUE LA OBRA DE CONSTRUCCIÓN Y OPERACIÓN DE ESTE PROYECTO CONTRIBUIRÁ A CREAR EMPLEOS PARA LOS MORADORES?

SI ☐ MUCHO ☒ POCO ☐ NO ☐ NO SABE ☐

11 ¿CREE USTED QUE LAS OBRAS DE CONSTRUCCIÓN Y OPERACIÓN DEL PROYECTO BENEFICIARÁN A LOS MORADORES MAS CERCANOS?

BENEFICIARÁN ☐ PERJUDICARÁN ☐ NO AFECTARÁN ☐
MUCHO ☒ POCO ☐ NO SABE ☐

12 ¿CREE USTED QUE ESTE PROYECTO CONTRIBUIRA A LA CONSERVACION DE LOS RECURSOS NATURALES DEL AREA?

SI ☐ MUCHO ☒ POCO ☐ NO ☐ NO SABE ☐

LLENAR LOS SIGUIENTES ESPACIOS SOLO A LOS QUE RESPONDEN AFIRMATIVAMENTE

12-A ¿CUÁLES RECURSOS SERÍAN AFECTADOS EN SU OPINIÓN?

1 _____
2 _____
3 _____

Observaciones

Encuestador: _____

“Muchas Gracias”

FORMULARIO DE PARTICIPACIÓN CIUDADANA

Estudio de Impacto Ambiental Categoría I

Proyecto: "Diseño, suministro, transporte, entrega e instalación de materiales y equipos, e interconexión para los proyectos de extensión de línea que incluyen: líneas de distribución eléctrica, luminarias públicas, transformadores, acometidas eléctricas, tapias e instalaciones eléctricas internas para viviendas de bajos recursos en comunidades en las provincias de Darién y Panamá. Denominadas lote 3. Comunidades El Totumo y el sector El Porvenir.

Encuesta para conocer la opinión ciudadana de los miembros de la comunidad con respecto al proyecto, probables impactos que pudieran generarse con la construcción, funcionamiento del mismo y beneficios para sus habitantes.

FECHA:

5, 4, 24 (Junto Comunal de Yoniza)

1- SEXO:

Masculino ☐

Femenino ☒

2- EDAD:

18 - 27 ☐

28 - 37 ☐

38 - 47 ☒

48 - 57 ☐

58 y más ☐

3- ESTADO CIVIL:

Soltero/a: ☐

Divorciado/a: ☐

Casado/a: ☒

Viudo/a: ☐

Unido/a: ☐

4- LUGAR DE RESIDENCIA: COMUNIDAD:

YONIZA

CORREGIMIENTO:

5- NIVEL ESCOLAR MAXIMO:

PRIMARIA INCOMPLETA ☐

PRIMARIA COMPLETA ☐

SECUNDARIA INCOMPLETA ☐

SECUNDARIA COMPLETA ☒

OTRA _____

6- ¿QUÉ TIPO DE TRABAJO REALIZA?

AGRICULTOR/GANADO ☐

EMPLEADO ☒

PEON ☐

PESCA Y AGRICULTURA ☐

DESEMPLEADO ☐

OTRA ☐

COMERCIANTE ☐

JUBILADO ☐

CUAL? _____

7-¿TIENE USTED CONOCIMIENTO SOBRE LA CONSTRUCCIÓN DEL PROYECTO DE ELECTRIFICACION RURAL".

SI ☒

¿Cómo se enteró?:

NO ☐

(describir el proyecto):

8 ¿QUE OPINA USTED SOBRE LA CONSTRUCCIÓN DE ESTE PROYECTO CON RESPECTO A SU COMUNIDAD?

Estos proyectos deben ser mas seguidos

9 ¿QUÉ BENEFICIOS PERCIBE USTED CON LA CONSTRUCCION DE ESTE PROYECTO PARA SU CORREGIMIENTO?

trabajo

10 ¿CONSIDERA USTED QUE LA OBRA DE CONSTRUCCIÓN Y OPERACIÓN DE ESTE PROYECTO CONTRIBUIRÁ A CREAR EMPLEOS PARA LOS MORADORES?

SI ☐ MUCHO ☒ POCO ☐ NO ☐ NO SABE ☐

11 ¿CREE USTED QUE LAS OBRAS DE CONSTRUCCIÓN Y OPERACIÓN DEL PROYECTO BENEFICIARÁN A LOS MORADORES MAS CERCANOS?

BENEFICIARÁN ☐ PERJUDICARÁN ☐ NO AFECTARÁN ☐
MUCHO ☒ POCO ☐ NO SABE ☐

12 ¿CREE USTED QUE ESTE PROYECTO CONTRIBUIRA A LA CONSERVACION DE LOS RECURSOS NATURALES DEL AREA?

SI ☐ MUCHO ☐ POCO ☐ NO ☐ NO SABE ☐

LLENAR LOS SIGUIENTES ESPACIOS SOLO A LOS QUE RESPONDEN AFIRMATIVAMENTE

12-A ¿CUÁLES RECURSOS SERÍAN AFECTADOS EN SU OPINIÓN?

1 _____
2 _____
3 _____

Observaciones

Encuestador: _____

“Muchas Gracias”

FORMULARIO DE PARTICIPACIÓN CIUDADANA

Estudio de Impacto Ambiental Categoría I

Proyecto: "Diseño, suministro, transporte, entrega e instalación de materiales y equipos, e interconexión para los proyectos de extensión de línea que incluyen: líneas de distribución eléctrica, luminarias públicas, transformadores, acometidas eléctricas, tapias e instalaciones eléctricas internas para viviendas de bajos recursos en comunidades en las provincias de Darién y Panamá. Denominadas lote 3. Comunidades El Totumo y el sector El Porvenir.

Encuesta para conocer la opinión ciudadana de los miembros de la comunidad con respecto al proyecto, probables impactos que pudieran generarse con la construcción, funcionamiento del mismo y beneficios para sus habitantes.

FECHA:

6.4.24 (Termino Domicilio PANAMA)

1- SEXO:

Masculino

☒

Femenino

☐

2- EDAD:

18 - 27

☐

38 - 47

☐

58 y más

☒

28 - 37

☐

48 - 57

☐

3- ESTADO CIVIL:

Soltero/a:

☐

Casado/a:

☒

Unido/a:

☐

Divorciado/a:

☐

Viudo/a:

☐

4- LUGAR DE RESIDENCIA: COMUNIDAD:

Netchi

CORREGIMIENTO:

5- NIVEL ESCOLAR MAXIMO:

PRIMARIA INCOMPLETA

☐

PRIMARIA COMPLETA

☐

SECUNDARIA INCOMPLETA

☐

SECUNDARIA COMPLETA

☒

OTRA

6- ¿QUÉ TIPO DE TRABAJO REALIZA?

AGRICULTOR/GANADO

☐

EMPLEADO

☐

PEON

☐

PESCA Y AGRICULTURA

☐

DESEMPLEADO

☐

OTRA

☐

COMERCIANTE

☐

JUBILADO

☒

CUAL?

7-¿TIENE USTED CONOCIMIENTO SOBRE LA CONSTRUCCIÓN DEL PROYECTO DE ELECTRIFICACION RURAL".

SI ☐ ¿Cómo se enteró?:

NO ☒ (describir el proyecto):

8 ¿QUE OPINA USTED SOBRE LA CONSTRUCCIÓN DE ESTE PROYECTO CON RESPECTO A SU COMUNIDAD?

todos necesitan electricidad.

9 ¿QUÉ BENEFICIOS PERCIBE USTED CON LA CONSTRUCCION DE ESTE PROYECTO PARA SU CORREGIMIENTO?

ninguno

10 ¿CONSIDERA USTED QUE LA OBRA DE CONSTRUCCIÓN Y OPERACIÓN DE ESTE PROYECTO CONTRIBUIRÁ A CREAR EMPLEOS PARA LOS MORADORES?

SI ☐ MUCHO ☐ POCO ☒ NO ☐ NO SABE ☐

11 ¿CREE USTED QUE LAS OBRAS DE CONSTRUCCIÓN Y OPERACIÓN DEL PROYECTO BENEFICIARÁN A LOS MORADORES MAS CERCANOS?

BENEFICIARÁN ☒ MUCHO ☒ PERJUDICARÁN ☐ POCO ☐ NO AFECTARÁN ☐ NO SABE ☐

12 ¿CREE USTED QUE ESTE PROYECTO CONTRIBUIRA A LA CONSERVACION DE LOS RECURSOS NATURALES DEL AREA?

SI ☐ MUCHO ☐ POCO ☒ NO ☐ NO SABE ☐

LLENAR LOS SIGUIENTES ESPACIOS SOLO A LOS QUE RESPONDEN AFIRMATIVAMENTE

12-A ¿CUÁLES RECURSOS SERÍAN AFECTADOS EN SU OPINIÓN?

1 _____
2 _____
3 _____

Observaciones

Encuestador: _____

“Muchas Gracias”

FORMULARIO DE PARTICIPACIÓN CIUDADANA

Estudio de Impacto Ambiental Categoría I

Proyecto: "Diseño, suministro, transporte, entrega e instalación de materiales y equipos, e interconexión para los proyectos de extensión de línea que incluyen: líneas de distribución eléctrica, luminarias públicas, transformadores, acometidas eléctricas, tapias e instalaciones eléctricas internas para viviendas de bajos recursos en comunidades en las provincias de Darién y Panamá. Denominadas lote 3. Comunidades El Totumo y el sector El Porvenir.

Encuesta para conocer la opinión ciudadana de los miembros de la comunidad con respecto al proyecto, probables impactos que pudieran generarse con la construcción, funcionamiento del mismo y beneficios para sus habitantes.

FECHA:

7.4.24 (Sector El Porvenir - Panamá)

1- SEXO:

Masculino



Femenino



2- EDAD:

18 - 27



38 - 47



58 y más



28 - 37



48 - 57



3- ESTADO CIVIL:

Soltero/a:



Casado/a:



Unido/a:



Divorciado/a:



Viudo/a:



4- LUGAR DE RESIDENCIA: COMUNIDAD:

YAVIZA

CORREGIMIENTO:

5- NIVEL ESCOLAR MAXIMO:

PRIMARIA INCOMPLETA



PRIMARIA COMPLETA



SECUNDARIA INCOMPLETA



SECUNDARIA COMPLETA



OTRA

6- ¿QUÉ TIPO DE TRABAJO REALIZA?

AGRICULTOR/GANADO



EMPLEADO



PEON



PESCA Y AGRICULTURA



DESEMPLEADO



OTRA



COMERCIANTE



JUBILADO



CUAL?



7-¿TIENE USTED CONOCIMIENTO SOBRE LA CONSTRUCCIÓN DEL PROYECTO DE ELECTRIFICACION RURAL".

SI ☒ ¿Cómo se enteró?:

NO ☒ (describir el proyecto):

8 ¿QUE OPINA USTED SOBRE LA CONSTRUCCIÓN DE ESTE PROYECTO CON RESPECTO A SU COMUNIDAD?

No afecta en nada

9 ¿QUÉ BENEFICIOS PERCIBE USTED CON LA CONSTRUCCION DE ESTE PROYECTO PARA SU CORREGIMIENTO?

trabajo

10 ¿CONSIDERA USTED QUE LA OBRA DE CONSTRUCCIÓN Y OPERACIÓN DE ESTE PROYECTO CONTRIBUIRÁ A CREAR EMPLEOS PARA LOS MORADORES?

SI ☐ MUCHO ☐ POCO ☒ NO ☐ NO SABE ☐

11 ¿CREE USTED QUE LAS OBRAS DE CONSTRUCCIÓN Y OPERACIÓN DEL PROYECTO BENEFICIARÁN A LOS MORADORES MAS CERCANOS?

BENEFICIARÁN ☒ MUCHO ☐ PERJUDICARÁN ☐ POCO ☐ NO AFECTARÁN ☐ NO SABE ☐

12 ¿CREE USTED QUE ESTE PROYECTO CONTRIBUIRA A LA CONSERVACION DE LOS RECURSOS NATURALES DEL AREA?

SI ☐ MUCHO ☐ POCO ☐ NO ☐ NO SABE ☐

LLENAR LOS SIGUIENTES ESPACIOS SOLO A LOS QUE RESPONDEN AFIRMATIVAMENTE

12-A ¿CUÁLES RECURSOS SERÍAN AFECTADOS EN SU OPINIÓN?

1 _____
2 _____
3 _____

Observaciones

Encuestador: _____

“Muchas Gracias”

FORMULARIO DE PARTICIPACIÓN CIUDADANA

Estudio de Impacto Ambiental Categoría I

Proyecto: "Diseño, suministro, transporte, entrega e instalación de materiales y equipos, e interconexión para los proyectos de extensión de línea que incluyen: líneas de distribución eléctrica, luminarias públicas, transformadores, acometidas eléctricas, tapias e instalaciones eléctricas internas para viviendas de bajos recursos en comunidades en las provincias de Darién y Panamá. Denominadas lote 3. Comunidades El Totumo y el sector El Porvenir.

Encuesta para conocer la opinión ciudadana de los miembros de la comunidad con respecto al proyecto, probables impactos que pudieran generarse con la construcción, funcionamiento del mismo y beneficios para sus habitantes.

FECHA:

7.4.24 (Terminado DORICH-PANAMA)

1- SEXO:

Masculino

☒

Femenino

☐

2- EDAD:

18 - 27

☒

38 - 47

☐

58 y más

☐

28 - 37

☐

48 - 57

☐

3- ESTADO CIVIL:

Soltero/a:

☒

Casado/a:

☐

Unido/a:

☐

Divorciado/a:

☐

Viudo/a:

☐

4- LUGAR DE RESIDENCIA: COMUNIDAD:

YANIZA

CORREGIMIENTO:

5- NIVEL ESCOLAR MAXIMO:

PRIMARIA INCOMPLETA

☐

PRIMARIA COMPLETA

☐

SECUNDARIA INCOMPLETA

☐

SECUNDARIA COMPLETA

☒

OTRA

6- ¿QUÉ TIPO DE TRABAJO REALIZA?

AGRICULTOR/GANADO

☐

EMPLEADO

☒

PEON

☐

PESCA Y AGRICULTURA

☐

DESEMPLEADO

☐

OTRA

☐

COMERCIANTE

☐

JUBILADO

☐

CUAL?

☐

7- ¿TIENE USTED CONOCIMIENTO SOBRE LA CONSTRUCCIÓN DEL PROYECTO DE ELECTRIFICACION RURAL?

SI

☐

¿Cómo se enteró?:

NO

☒

(describir el proyecto):

8 ¿QUE OPINA USTED SOBRE LA CONSTRUCCIÓN DE ESTE PROYECTO CON RESPECTO A SU COMUNIDAD?

No Sabe

9 ¿QUÉ BENEFICIOS PERCIBE USTED CON LA CONSTRUCCION DE ESTE PROYECTO PARA SU CORREGIMIENTO?

Trabajo

10 ¿CONSIDERA USTED QUE LA OBRA DE CONSTRUCCIÓN Y OPERACIÓN DE ESTE PROYECTO CONTRIBUIRÁ A CREAR EMPLEOS PARA LOS MORADORES?

SI ☐ MUCHO ☐ POCO ☒ NO ☐ NO SABE ☐

11 ¿CREE USTED QUE LAS OBRAS DE CONSTRUCCIÓN Y OPERACIÓN DEL PROYECTO BENEFICIARÁN A LOS MORADORES MAS CERCANOS?

BENEFICIARÁN ☒ MUCHO ☒ PERJUDICARÁN ☐ POCO ☐ NO AFECTARÁN ☐ NO SABE ☐

12 ¿CREE USTED QUE ESTE PROYECTO CONTRIBUIRA A LA CONSERVACION DE LOS RECURSOS NATURALES DEL AREA?

SI ☐ MUCHO ☒ POCO ☐ NO ☐ NO SABE ☐

LLENAR LOS SIGUIENTES ESPACIOS SOLO A LOS QUE RESPONDEN AFIRMATIVAMENTE

12-A ¿CUÁLES RECURSOS SERÍAN AFECTADOS EN SU OPINIÓN?

1 _____
2 _____
3 _____

Observaciones

Encuestador: _____

“Muchas Gracias”

FORMULARIO DE PARTICIPACIÓN CIUDADANA

Estudio de Impacto Ambiental Categoría I

Proyecto: "Diseño, suministro, transporte, entrega e instalación de materiales y equipos, e interconexión para los proyectos de extensión de línea que incluyen: líneas de distribución eléctrica, luminarias públicas, transformadores, acometidas eléctricas, tapias e instalaciones eléctricas internas para viviendas de bajos recursos en comunidades en las provincias de Darién y Panamá. Denominadas lote 3. Comunidades El Totumo y el sector El Porvenir.

Encuesta para conocer la opinión ciudadana de los miembros de la comunidad con respecto al proyecto, probables impactos que pudieran generarse con la construcción, funcionamiento del mismo y beneficios para sus habitantes.

FECHA:

7, 4, 24 (Terminal Darién - Panamá)

1- SEXO:

Masculino ☐

Femenino ☒

2- EDAD:

18 - 27 ☐

38 - 47 ☐

58 y más ☒

28 - 37 ☐

48 - 57 ☐

3- ESTADO CIVIL:

Soltero/a: ☐

Casado/a: ☒

Unido/a: ☐

Divorciado/a: ☐

Viudo/a: ☐

4- LUGAR DE RESIDENCIA: COMUNIDAD:

YAVIZA

CORREGIMIENTO:

5- NIVEL ESCOLAR MAXIMO:

PRIMARIA INCOMPLETA ☐

PRIMARIA COMPLETA ☐

SECUNDARIA INCOMPLETA ☐

SECUNDARIA COMPLETA ☒

OTRA

6- ¿QUÉ TIPO DE TRABAJO REALIZA?

AGRICULTOR/GANADO ☐

EMPLEADO ☒

PEON ☐

PESCA Y AGRICULTURA ☐

DESEMPLEADO ☐

OTRA ☐

COMERCIANTE ☐

JUBILADO ☐

CUAL? ☐

7-¿TIENE USTED CONOCIMIENTO SOBRE LA CONSTRUCCIÓN DEL PROYECTO DE ELECTRIFICACION RURAL".

SI ☐ ¿Cómo se enteró?:

NO ☒ (describir el proyecto):

8 ¿QUE OPINA USTED SOBRE LA CONSTRUCCIÓN DE ESTE PROYECTO CON RESPECTO A SU COMUNIDAD?

No afecta

9 ¿QUÉ BENEFICIOS PERCIBE USTED CON LA CONSTRUCCION DE ESTE PROYECTO PARA SU CORREGIMIENTO?

trabajo

10 ¿CONSIDERA USTED QUE LA OBRA DE CONSTRUCCIÓN Y OPERACIÓN DE ESTE PROYECTO CONTRIBUIRÁ A CREAR EMPLEOS PARA LOS MORADORES?

SI ☐ MUCHO ☐ POCO ☒ NO ☐ NO SABE ☐

11 ¿CREE USTED QUE LAS OBRAS DE CONSTRUCCIÓN Y OPERACIÓN DEL PROYECTO BENEFICIARÁN A LOS MORADORES MAS CERCANOS?

BENEFICIARÁN ☒ MUCHO ☒ PERJUDICARÁN ☐ POCO ☐ NO AFECTARÁN ☐ NO SABE ☐

12 ¿CREE USTED QUE ESTE PROYECTO CONTRIBUIRA A LA CONSERVACION DE LOS RECURSOS NATURALES DEL AREA?

SI ☐ MUCHO ☐ POCO ☐ NO ☐ NO SABE ☐

LLENAR LOS SIGUIENTES ESPACIOS SOLO A LOS QUE RESPONDEN AFIRMATIVAMENTE

12-A ¿CUÁLES RECURSOS SERÍAN AFECTADOS EN SU OPINIÓN?

1 _____
2 _____
3 _____

Observaciones

Encuestador: _____

“Muchas Gracias”

Proyecto: “Diseño, suministro, transporte, entrega e instalación de materiales y equipos, e interconexión para los proyectos de extensión de línea que incluyen: líneas de distribución eléctrica, luminarias públicas, transformadores, acometidas eléctricas, tapias e instalaciones eléctricas internas para viviendas de bajos recursos en comunidades en las provincias de Darién y Panamá. Denominadas lote 3. Comunidades El Totumo y el sector El Porvenir.

FECHA:

Femenino

58 y más 

Unido/a: ☐

CORREGIMIENTO:

PRIMARIA INCOMPLETA ☐ PRIMARIA COMPLETA ☐ SECUNDARIA INCOMPLETA ☐
 SECUNDARIA COMPLETA ☒ OTRA ☐

PEON ☐
OTRA ☐
CUAL?

SI ☐ ¿Cómo se enteró?: _____
NO ☒ (describir el proyecto): _____

8 ¿QUE OPINA USTED SOBRE LA CONSTRUCCIÓN DE ESTE PROYECTO CON RESPECTO A SU COMUNIDAD? *La zona*

9 ¿QUÉ BENEFICIOS PERCIBE USTED CON LA CONSTRUCCION DE ESTE PROYECTO PARA SU CORREGIMIENTO? *Mejora de la infraestructura*

10 ¿CONSIDERA USTED QUE LA OBRA DE CONSTRUCCIÓN Y OPERACIÓN DE ESTE PROYECTO CONTRIBUIRÁ A CREAR EMPLEOS PARA LOS MORADORES?

SI ☐ MUCHO ☒ POCO ☐ NO ☐ NO SABE ☐

11 ¿CREE USTED QUE LAS OBRAS DE CONSTRUCCIÓN Y OPERACIÓN DEL PROYECTO BENEFICIARÁN A LOS MORADORES MAS CERCANOS?

BENEFICIARÁN ☒ MUCHO ☒ PERJUDICARÁN ☐ POCO ☐ NO AFECTARÁN ☐ NO SABE ☐

12 ¿CREE USTED QUE ESTE PROYECTO CONTRIBUIRA A LA CONSERVACION DE LOS RECURSOS NATURALES DEL AREA?

SI ☐ MUCHO ☒ POCO ☐ NO ☐ NO SABE ☐

LLENAR LOS SIGUIENTES ESPACIOS SOLO A LOS QUE RESPONDEN AFIRMATIVAMENTE

12-A ¿CUÁLES RECURSOS SERÍAN AFECTADOS EN SU OPINIÓN?

1 _____
2 _____
3 _____

Observaciones

Encuestador: _____

“Muchas Gracias”

FORMULARIO DE PARTICIPACIÓN CIUDADANA

Estudio de Impacto Ambiental Categoría I

Proyecto: "Diseño, suministro, transporte, entrega e instalación de materiales y equipos, e interconexión para los proyectos de extensión de línea que incluyen: líneas de distribución eléctrica, luminarias públicas, transformadores, acometidas eléctricas, tapias e instalaciones eléctricas internas para viviendas de bajos recursos en comunidades en las provincias de Darién y Panamá. Denominadas lote 3. Comunidades El Totumo y el sector El Porvenir.

Encuesta para conocer la opinión ciudadana de los miembros de la comunidad con respecto al proyecto, probables impactos que pudieran generarse con la construcción, funcionamiento del mismo y beneficios para sus habitantes.

FECHA:

7.4.24 Terminas Porvenir - PANAMA

1- SEXO:

Masculino



Femenino



2- EDAD:

18 - 27



38 - 47



58 y más



28 - 37



48 - 57



3- ESTADO CIVIL:

Soltero/a:



Casado/a:



Unido/a:



Divorciado/a:



Viudo/a:



4- LUGAR DE RESIDENCIA: COMUNIDAD:

Yaviza

CORREGIMIENTO:

5- NIVEL ESCOLAR MAXIMO:

PRIMARIA INCOMPLETA



PRIMARIA COMPLETA



SECUNDARIA INCOMPLETA



SECUNDARIA COMPLETA



OTRA

6- ¿QUÉ TIPO DE TRABAJO REALIZA?

AGRICULTOR/GANADO



EMPLEADO



PEON



PESCA Y AGRICULTURA



DESEMPLEADO



OTRA



COMERCIANTE



JUBILADO



CUAL?

7-¿TIENE USTED CONOCIMIENTO SOBRE LA CONSTRUCCIÓN DEL PROYECTO DE ELECTRIFICACION RURAL".

SI



¿Cómo se enteró?:

NO



(describir el proyecto):

8 ¿QUE OPINA USTED SOBRE LA CONSTRUCCIÓN DE ESTE PROYECTO CON RESPECTO A SU COMUNIDAD?

No afecta

9 ¿QUÉ BENEFICIOS PERCIBE USTED CON LA CONSTRUCCION DE ESTE PROYECTO PARA SU CORREGIMIENTO?

Trabajo

10 ¿CONSIDERA USTED QUE LA OBRA DE CONSTRUCCIÓN Y OPERACIÓN DE ESTE PROYECTO CONTRIBUIRÁ A CREAR EMPLEOS PARA LOS MORADORES?

SI ☐ MUCHO ☐ POCO ☒ NO ☐ NO SABE ☐

11 ¿CREE USTED QUE LAS OBRAS DE CONSTRUCCIÓN Y OPERACIÓN DEL PROYECTO BENEFICIARÁN A LOS MORADORES MAS CERCANOS?

BENEFICIARÁN ☒ MUCHO ☐ PERJUDICARÁN ☐ POCO ☐ NO AFECTARÁN ☐ NO SABE ☐

12 ¿CREE USTED QUE ESTE PROYECTO CONTRIBUIRA A LA CONSERVACION DE LOS RECURSOS NATURALES DEL AREA?

SI ☐ MUCHO ☐ POCO ☐ NO ☐ NO SABE ☐

LLENAR LOS SIGUIENTES ESPACIOS SOLO A LOS QUE RESPONDEN AFIRMATIVAMENTE

12-A ¿CUÁLES RECURSOS SERÍAN AFECTADOS EN SU OPINIÓN?

1 _____
2 _____
3 _____

Observaciones

Encuestador: _____

“Muchas Gracias”

Estudio de Impacto Ambiental Categoría I

Encuesta para conocer la opinión ciudadana de los miembros de la comunidad con respecto al proyecto, probables impactos que pudieran generarse con la construcción, funcionamiento del mismo y beneficios para sus habitantes.

7.4.24 (Terminal Doricha-Panamá)

Masculino

Femenino ☐

18 - 27

38-47

58 y más

28 - 37

48-57

Soltero/a:

Casado/a:

Unido/a: ☐

Divorciado/a: ☐

Viudo/a:

VALI2A

CORREGIMIENTO:

PRIMARIA INCOMPLETA ☐ PRIMARIA COMPLETA ☐ SECUNDARIA INCOMPLETA ☐
 SECUNDARIA COMPLETA ☒ OTRA ☐

AGRICULTOR/GANADO ☐ EMPLEADO ☒ PEON ☐

PESCA Y AGRICULTURA ☐ DESEMPLEADO ☒ OTRA ☐

COMERCIANTE ☐ JUBILADO ☐ CUAL?

SI ☐ ¿Cómo se enteró?: _____
NO ☒ (describir el proyecto): _____

8 ¿QUÉ OPINA USTED SOBRE LA CONSTRUCCIÓN DE ESTE PROYECTO CON RESPECTO A SU COMUNIDAD?

9 ¿QUÉ BENEFICIOS PERCIBE USTED CON LA CONSTRUCCION DE ESTE PROYECTO PARA SU CORREGIMIENTO?

10 ¿CONSIDERA USTED QUE LA OBRA DE CONSTRUCCIÓN Y OPERACIÓN DE ESTE PROYECTO CONTRIBUIRÁ A CREAR EMPLEOS PARA LOS MORADORES?

SI ☐ MUCHO ☐ POCO ☒ NO ☐ NO SABE ☐

11 ¿CREE USTED QUE LAS OBRAS DE CONSTRUCCIÓN Y OPERACIÓN DEL PROYECTO BENEFICIARÁN A LOS MORADORES MAS CERCANOS?

BENEFICIARÁN ☒ MUCHO ☒ PERJUDICARÁN ☐ POCO ☐ NO AFECTARÁN ☐ NO SABE ☐

12 ¿CREE USTED QUE ESTE PROYECTO CONTRIBUIRA A LA CONSERVACION DE LOS RECURSOS NATURALES DEL AREA?

SI ☐ MUCHO ☐ POCO ☐ NO ☐ NO SABE ☐

LLENAR LOS SIGUIENTES ESPACIOS SOLO A LOS QUE RESPONDEN AFIRMATIVAMENTE

12-A ¿CUÁLES RECURSOS SERÍAN AFECTADOS EN SU OPINIÓN?

1 _____
2 _____
3 _____

Observaciones

Encuestador: _____

"Muchas Gracias"

FORMULARIO DE PARTICIPACIÓN CIUDADANA

Estudio de Impacto Ambiental Categoría I

Proyecto: "Diseño, suministro, transporte, entrega e instalación de materiales y equipos, e interconexión para los proyectos de extensión de línea que incluyen: líneas de distribución eléctrica, luminarias públicas, transformadores, acometidas eléctricas, tapias e instalaciones eléctricas internas para viviendas de bajos recursos en comunidades en las provincias de Darién y Panamá. Denominadas lote 3. Comunidades El Totumo y el sector El Porvenir.

Encuesta para conocer la opinión ciudadana de los miembros de la comunidad con respecto al proyecto, probables impactos que pudieran generarse con la construcción, funcionamiento del mismo y beneficios para sus habitantes.

FECHA:

7.4.24 (Terminal Darién - PANAMA)

1- SEXO:

Masculino



Femenino



2- EDAD:

18 - 27



38 - 47



58 y más



28 - 37



48 - 57



3- ESTADO CIVIL:

Soltero/a:



Casado/a:



Unido/a:



Divorciado/a:



Viuado/a:



4- LUGAR DE RESIDENCIA: COMUNIDAD:

LA VIDA

CORREGIMIENTO:

5- NIVEL ESCOLAR MAXIMO:

PRIMARIA INCOMPLETA



PRIMARIA COMPLETA



SECUNDARIA INCOMPLETA



SECUNDARIA COMPLETA



OTRA

6- ¿QUÉ TIPO DE TRABAJO REALIZA?

AGRICULTOR/GANADO



EMPLEADO



PEON



PESCA Y AGRICULTURA



DESEMPLEADO



OTRA



COMERCIANTE



JUBILADO



CUAL?



7-¿TIENE USTED CONOCIMIENTO SOBRE LA CONSTRUCCIÓN DEL PROYECTO DE ELECTRIFICACION RURAL".

SI



¿Cómo se enteró?:

NO



(describir el proyecto):

8 ¿QUE OPINA USTED SOBRE LA CONSTRUCCIÓN DE ESTE PROYECTO CON RESPECTO A SU COMUNIDAD?

No Afecta

9 ¿QUÉ BENEFICIOS PERCIBE USTED CON LA CONSTRUCCION DE ESTE PROYECTO PARA SU CORREGIMIENTO?

Trabajo

10 ¿CONSIDERA USTED QUE LA OBRA DE CONSTRUCCIÓN Y OPERACIÓN DE ESTE PROYECTO CONTRIBUIRÁ A CREAR EMPLEOS PARA LOS MORADORES?

SI ☐ MUCHO ☐ POCO ☒ NO ☐ NO SABE ☐

11 ¿CREE USTED QUE LAS OBRAS DE CONSTRUCCIÓN Y OPERACIÓN DEL PROYECTO BENEFICIARÁN A LOS MORADORES MAS CERCANOS?

BENEFICIARÁN ☒ MUCHO ☒ PERJUDICARÁN ☐ POCO ☐ NO AFECTARÁN ☐ NO SABE ☐

12 ¿CREE USTED QUE ESTE PROYECTO CONTRIBUIRA A LA CONSERVACION DE LOS RECURSOS NATURALES DEL AREA?

SI ☐ MUCHO ☒ POCO ☐ NO ☐ NO SABE ☐

LLENAR LOS SIGUIENTES ESPACIOS SOLO A LOS QUE RESPONDEN AFIRMATIVAMENTE

12-A ¿CUÁLES RECURSOS SERÍAN AFECTADOS EN SU OPINIÓN?

1 _____
2 _____
3 _____

Observaciones

Encuestador: _____

“Muchas Gracias”

FORMULARIO DE PARTICIPACIÓN CIUDADANA

Estudio de Impacto Ambiental Categoría I

Proyecto: "Diseño, suministro, transporte, entrega e instalación de materiales y equipos, e interconexión para los proyectos de extensión de línea que incluyen: líneas de distribución eléctrica, luminarias públicas, transformadores, acometidas eléctricas, tapias e instalaciones eléctricas internas para viviendas de bajos recursos en comunidades en las provincias de Darién y Panamá. Denominadas lote 3. Comunidades El Totumo y el sector El Porvenir.

Encuesta para conocer la opinión ciudadana de los miembros de la comunidad con respecto al proyecto, probables impactos que pudieran generarse con la construcción, funcionamiento del mismo y beneficios para sus habitantes.

FECHA:

7, 4, 24 (Territorio Donde - Panamá)

1- SEXO:

Masculino ☐

Femenino ☒

2- EDAD:

18 - 27 ☐

38 - 47 ☒

58 y más ☐

28 - 37 ☐

48 - 57 ☐

3- ESTADO CIVIL:

Soltero/a: ☐

Casado/a: ☒

Unido/a: ☐

Divorciado/a: ☐

Viudo/a: ☐

4- LUGAR DE RESIDENCIA: COMUNIDAD:

Yaviza

CORREGIMIENTO:

5- NIVEL ESCOLAR MAXIMO:

PRIMARIA INCOMPLETA ☐

PRIMARIA COMPLETA ☐

SECUNDARIA INCOMPLETA ☐

SECUNDARIA COMPLETA ☒

OTRA

6- ¿QUÉ TIPO DE TRABAJO REALIZA?

AGRICULTOR/GANADO ☐

EMPLEADO ☒

PEON ☐

PESCA Y AGRICULTURA ☐

DESEMPLEADO ☐

OTRA ☐

COMERCIANTE ☐

JUBILADO ☐

CUAL?

7-¿TIENE USTED CONOCIMIENTO SOBRE LA CONSTRUCCIÓN DEL PROYECTO DE ELECTRIFICACION RURAL".

SI ☐ ¿Cómo se enteró?

NO ☒ (describir el proyecto):

8 ¿QUE OPINA USTED SOBRE LA CONSTRUCCIÓN DE ESTE PROYECTO CON RESPECTO A SU COMUNIDAD? No sabe

9 ¿QUÉ BENEFICIOS PERCIBE USTED CON LA CONSTRUCCION DE ESTE PROYECTO PARA SU CORREGIMIENTO? Trabajo

10 ¿CONSIDERA USTED QUE LA OBRA DE CONSTRUCCIÓN Y OPERACIÓN DE ESTE PROYECTO CONTRIBUIRÁ A CREAR EMPLEOS PARA LOS MORADORES?

SI ☐ MUCHO ☒ POCO ☐ NO ☐ NO SABE ☐

11 ¿CREE USTED QUE LAS OBRAS DE CONSTRUCCIÓN Y OPERACIÓN DEL PROYECTO BENEFICIARÁN A LOS MORADORES MAS CERCANOS?

BENEFICIARÁN ☒ MUCHO ☒ PERJUDICARÁN ☐ POCO ☐ NO AFECTARÁN ☐ NO SABE ☐

12 ¿CREE USTED QUE ESTE PROYECTO CONTRIBUIRA A LA CONSERVACION DE LOS RECURSOS NATURALES DEL AREA?

SI ☐ MUCHO ☒ POCO ☐ NO ☐ NO SABE ☐

LLENAR LOS SIGUIENTES ESPACIOS SOLO A LOS QUE RESPONDEN AFIRMATIVAMENTE

12-A ¿CUÁLES RECURSOS SERÍAN AFECTADOS EN SU OPINIÓN?

1 _____
2 _____
3 _____

Observaciones

Encuestador: _____

“Muchas Gracias”

FORMULARIO DE PARTICIPACIÓN CIUDADANA

Estudio de Impacto Ambiental Categoría I

Proyecto: "Diseño, suministro, transporte, entrega e instalación de materiales y equipos, e interconexión para los proyectos de extensión de línea que incluyen: líneas de distribución eléctrica, luminarias públicas, transformadores, acometidas eléctricas, tapias e instalaciones eléctricas internas para viviendas de bajos recursos en comunidades en las provincias de Darién y Panamá. Denominadas lote 3. Comunidades El Totumo y el sector El Porvenir.

Encuesta para conocer la opinión ciudadana de los miembros de la comunidad con respecto al proyecto, probables impactos que pudieran generarse con la construcción, funcionamiento del mismo y beneficios para sus habitantes.

FECHA:

7, 4, 24 (Comunidad Porvenir - PANAMA)

1- SEXO:

Masculino



Femenino



2- EDAD:

18 - 27



38 - 47



58 y más



28 - 37



48 - 57



3- ESTADO CIVIL:

Soltero/a:



Casado/a:



Unido/a:



Divorciado/a:



Viudo/a:



4- LUGAR DE RESIDENCIA: COMUNIDAD:

YAVIZA

CORREGIMIENTO:

5- NIVEL ESCOLAR MAXIMO:

PRIMARIA INCOMPLETA



PRIMARIA COMPLETA



SECUNDARIA INCOMPLETA



SECUNDARIA COMPLETA



OTRA

6- ¿QUÉ TIPO DE TRABAJO REALIZA?

AGRICULTOR/GANADO



EMPLEADO



PEON



PESCA Y AGRICULTURA



DESEMPLEADO



OTRA



COMERCIANTE



JUBILADO



CUAL?



7-¿TIENE USTED CONOCIMIENTO SOBRE LA CONSTRUCCIÓN DEL PROYECTO DE ELECTRIFICACION RURAL".

SI



¿Cómo se enteró?:

NO



(describir el proyecto):

8 ¿QUE OPINA USTED SOBRE LA CONSTRUCCIÓN DE ESTE PROYECTO CON RESPECTO A SU COMUNIDAD?

No sabe

9 ¿QUÉ BENEFICIOS PERCIBE USTED CON LA CONSTRUCCION DE ESTE PROYECTO PARA SU CORREGIMIENTO?

Trabajo

10 ¿CONSIDERA USTED QUE LA OBRA DE CONSTRUCCIÓN Y OPERACIÓN DE ESTE PROYECTO CONTRIBUIRÁ A CREAR EMPLEOS PARA LOS MORADORES?

SI ☐ MUCHO ☐ POCO ☒ NO ☐ NO SABE ☐

11 ¿CREE USTED QUE LAS OBRAS DE CONSTRUCCIÓN Y OPERACIÓN DEL PROYECTO BENEFICIARÁN A LOS MORADORES MAS CERCANOS?

BENEFICIARÁN ☒ MUCHO ☒ PERJUDICARÁN ☐ POCO ☐ NO AFECTARÁN ☐ NO SABE ☐

12 ¿CREE USTED QUE ESTE PROYECTO CONTRIBUIRA A LA CONSERVACION DE LOS RECURSOS NATURALES DEL AREA?

SI ☐ MUCHO ☒ POCO ☐ NO ☐ NO SABE ☐

LLENAR LOS SIGUIENTES ESPACIOS SOLO A LOS QUE RESPONDEN AFIRMATIVAMENTE

12-A ¿CUÁLES RECURSOS SERÍAN AFECTADOS EN SU OPINIÓN?

1 _____
2 _____
3 _____

Observaciones

Encuestador: _____

“Muchas Gracias”

FORMULARIO DE PARTICIPACIÓN CIUDADANA

Estudio de Impacto Ambiental Categoría I

Proyecto: "Diseño, suministro, transporte, entrega e instalación de materiales y equipos, e interconexión para los proyectos de extensión de línea que incluyen: líneas de distribución eléctrica, luminarias públicas, transformadores, acometidas eléctricas, tapias e instalaciones eléctricas internas para viviendas de bajos recursos en comunidades en las provincias de Darién y Panamá. Denominadas lote 3. Comunidades El Totumo y el sector El Porvenir.

Encuesta para conocer la opinión ciudadana de los miembros de la comunidad con respecto al proyecto, probables impactos que pudieran generarse con la construcción, funcionamiento del mismo y beneficios para sus habitantes.

FECHA:

7.4.24 (Terminó) (Darien - Panama)

1- SEXO:

Masculino



Femenino



2- EDAD:

18 - 27



38 - 47



58 y más



28 - 37



48 - 57



3- ESTADO CIVIL:

Soltero/a:



Casado/a:



Unido/a:



Divorciado/a:



Viudo/a:



4- LUGAR DE RESIDENCIA: COMUNIDAD:

YAVIZA

CORREGIMIENTO:

5- NIVEL ESCOLAR MAXIMO:

PRIMARIA INCOMPLETA



PRIMARIA COMPLETA



SECUNDARIA INCOMPLETA



SECUNDARIA COMPLETA



OTRA

6- ¿QUÉ TIPO DE TRABAJO REALIZA?

AGRICULTOR/GANADO



EMPLEADO



PEON



PESCA Y AGRICULTURA



DESEMPLEADO



OTRA



COMERCIANTE



JUBILADO



CUAL?

7-¿TIENE USTED CONOCIMIENTO SOBRE LA CONSTRUCCIÓN DEL PROYECTO DE ELECTRIFICACION RURAL".

SI



¿Cómo se enteró?:

NO



(describir el proyecto):

8 ¿QUE OPINA USTED SOBRE LA CONSTRUCCIÓN DE ESTE PROYECTO CON RESPECTO A SU COMUNIDAD?

9 ¿QUÉ BENEFICIOS PERCIBE USTED CON LA CONSTRUCCION DE ESTE PROYECTO PARA SU CORREGIMIENTO?

10 ¿CONSIDERA USTED QUE LA OBRA DE CONSTRUCCIÓN Y OPERACIÓN DE ESTE PROYECTO CONTRIBUIRÁ A CREAR EMPLEOS PARA LOS MORADORES?

SI ☐ MUCHO ☐ POCO ☒ NO ☐ NO SABE ☐

11 ¿CREE USTED QUE LAS OBRAS DE CONSTRUCCIÓN Y OPERACIÓN DEL PROYECTO BENEFICIARÁN A LOS MORADORES MAS CERCANOS?

BENEFICIARÁN ☒ MUCHO ☐ PERJUDICARÁN ☐ POCO ☐ NO AFECTARÁN ☐ NO SABE ☐

12 ¿CREE USTED QUE ESTE PROYECTO CONTRIBUIRA A LA CONSERVACION DE LOS RECURSOS NATURALES DEL AREA?

SI ☐ MUCHO ☒ POCO ☐ NO ☐ NO SABE ☐

LLENAR LOS SIGUIENTES ESPACIOS SOLO A LOS QUE RESPONDEN AFIRMATIVAMENTE

12-A ¿CUÁLES RECURSOS SERÍAN AFECTADOS EN SU OPINIÓN?

1 _____
2 _____
3 _____

Observaciones

Encuestador: _____

"Muchas Gracias"

FORMULARIO DE PARTICIPACIÓN CIUDADANA

Estudio de Impacto Ambiental Categoría I

Proyecto: "Diseño, suministro, transporte, entrega e instalación de materiales y equipos, e interconexión para los proyectos de extensión de línea que incluyen: líneas de distribución eléctrica, luminarias públicas, transformadores, acometidas eléctricas, tapias e instalaciones eléctricas internas para viviendas de bajos recursos en comunidades en las provincias de Darién y Panamá. Denominadas lote 3. Comunidades El Totumo y el sector El Porvenir.

Encuesta para conocer la opinión ciudadana de los miembros de la comunidad con respecto al proyecto, probables impactos que pudieran generarse con la construcción, funcionamiento del mismo y beneficios para sus habitantes.

FECHA:

6.4.24 (Territorio Darién - Panamá)

1- SEXO:

Masculino



Femenino



2- EDAD:

18 - 27



38 - 47



58 y más



28 - 37



48 - 57



3- ESTADO CIVIL:

Soltero/a:



Casado/a:



Unido/a:



Divorciado/a:



Viudo/a:



4- LUGAR DE RESIDENCIA: COMUNIDAD:

Metet:

CORREGIMIENTO:

5- NIVEL ESCOLAR MAXIMO:

PRIMARIA INCOMPLETA



PRIMARIA COMPLETA



SECUNDARIA INCOMPLETA



SECUNDARIA COMPLETA



OTRA

6- ¿QUÉ TIPO DE TRABAJO REALIZA?

AGRICULTOR/GANADO



EMPLEADO



PEON



PESCA Y AGRICULTURA



DESEMPLEADO



OTRA



COMERCIANTE



JUBILADO



CUAL?

7- ¿TIENE USTED CONOCIMIENTO SOBRE LA CONSTRUCCIÓN DEL PROYECTO DE ELECTRIFICACION RURAL?

SI



¿Cómo se enteró?:

NO



(describir el proyecto):

8 ¿QUE OPINA USTED SOBRE LA CONSTRUCCIÓN DE ESTE PROYECTO CON RESPECTO A SU COMUNIDAD?

No sabe

9 ¿QUÉ BENEFICIOS PERCIBE USTED CON LA CONSTRUCCION DE ESTE PROYECTO PARA SU CORREGIMIENTO?

La mayoría pero está bien

10 ¿CONSIDERA USTED QUE LA OBRA DE CONSTRUCCIÓN Y OPERACIÓN DE ESTE PROYECTO CONTRIBUIRÁ A CREAR EMPLEOS PARA LOS MORADORES?

SI ☐ MUCHO ☐ POCO ☒ NO ☐ NO SABE ☐

11 ¿CREE USTED QUE LAS OBRAS DE CONSTRUCCIÓN Y OPERACIÓN DEL PROYECTO BENEFICIARÁN A LOS MORADORES MAS CERCANOS?

BENEFICIARÁN ☒ MUCHO ☒ PERJUDICARÁN ☐ POCO ☐ NO AFECTARÁN ☐ NO SABE ☐

12 ¿CREE USTED QUE ESTE PROYECTO CONTRIBUIRA A LA CONSERVACION DE LOS RECURSOS NATURALES DEL AREA?

SI ☐ MUCHO ☐ POCO ☒ NO ☐ NO SABE ☐

LLENAR LOS SIGUIENTES ESPACIOS SOLO A LOS QUE RESPONDEN AFIRMATIVAMENTE

12-A ¿CUÁLES RECURSOS SERÍAN AFECTADOS EN SU OPINIÓN?

1 _____
2 _____
3 _____

Observaciones

Encuestador: _____

"Muchas Gracias"

FORMULARIO DE PARTICIPACIÓN CIUDADANA

Estudio de Impacto Ambiental Categoría I

Proyecto: "Diseño, suministro, transporte, entrega e instalación de materiales y equipos, e interconexión para los proyectos de extensión de línea que incluyen: líneas de distribución eléctrica, luminarias públicas, transformadores, acometidas eléctricas, tapias e instalaciones eléctricas internas para viviendas de bajos recursos en comunidades en las provincias de Darién y Panamá. Denominadas lote 3. Comunidades El Totumo y el sector El Porvenir.

Encuesta para conocer la opinión ciudadana de los miembros de la comunidad con respecto al proyecto, probables impactos que pudieran generarse con la construcción, funcionamiento del mismo y beneficios para sus habitantes.

FECHA:

6, 4, 24 (Termino Darién - PANAMA)

1- SEXO:

Masculino ☐

Femenino ☒

2- EDAD:

18 - 27 ☐

38 - 47 ☐

58 y más ☒

28 - 37 ☐

48 - 57 ☐

3- ESTADO CIVIL:

Soltero/a: ☐

Casado/a: ☒

Unido/a: ☐

Divorciado/a: ☐

Viudo/a: ☐

4- LUGAR DE RESIDENCIA: COMUNIDAD:

Matari

CORREGIMIENTO:

5- NIVEL ESCOLAR MAXIMO:

PRIMARIA INCOMPLETA ☐

PRIMARIA COMPLETA ☐

SECUNDARIA INCOMPLETA ☐

SECUNDARIA COMPLETA ☒

OTRA

6- ¿QUÉ TIPO DE TRABAJO REALIZA?

AGRICULTOR/GANADO ☐

EMPLEADO ☐

PEON ☐

PESCA Y AGRICULTURA ☐

DESEMPLEADO ☐

OTRA ☐

COMERCIANTE ☐

JUBILADO ☐

CUAL?

Aut de COSA

7-¿TIENE USTED CONOCIMIENTO SOBRE LA CONSTRUCCIÓN DEL PROYECTO DE ELECTRIFICACION RURAL".

SI ☐

¿Cómo se enteró?:

NO ☒

(describir el proyecto):

8 ¿QUE OPINA USTED SOBRE LA CONSTRUCCIÓN DE ESTE PROYECTO CON RESPECTO A SU COMUNIDAD?

todos me parecen / 02

9 ¿QUÉ BENEFICIOS PERCIBE USTED CON LA CONSTRUCCION DE ESTE PROYECTO PARA SU CORREGIMIENTO?

ninguno pero la gente lo necesita

10 ¿CONSIDERA USTED QUE LA OBRA DE CONSTRUCCIÓN Y OPERACIÓN DE ESTE PROYECTO CONTRIBUIRÁ A CREAR EMPLEOS PARA LOS MORADORES?

SI ☐ MUCHO ☐ POCO ☒ NO ☐ NO SABE ☐

11 ¿CREE USTED QUE LAS OBRAS DE CONSTRUCCIÓN Y OPERACIÓN DEL PROYECTO BENEFICIARÁN A LOS MORADORES MAS CERCANOS?

BENEFICIARÁN ☒ MUCHO ☒ PERJUDICARÁN ☐ POCO ☐ NO AFECTARÁN ☐ NO SABE ☐

12 ¿CREE USTED QUE ESTE PROYECTO CONTRIBUIRA A LA CONSERVACION DE LOS RECURSOS NATURALES DEL AREA?

SI ☐ MUCHO ☐ POCO ☒ NO ☐ NO SABE ☐

LLENAR LOS SIGUIENTES ESPACIOS SOLO A LOS QUE RESPONDEN AFIRMATIVAMENTE

12-A ¿CUÁLES RECURSOS SERÍAN AFECTADOS EN SU OPINIÓN?

1 _____
2 _____
3 _____

Observaciones

Encuestador: _____

“Muchas Gracias”

FORMULARIO DE PARTICIPACIÓN CIUDADANA

Estudio de Impacto Ambiental Categoría I

Proyecto: "Diseño, suministro, transporte, entrega e instalación de materiales y equipos, e interconexión para los proyectos de extensión de línea que incluyen: líneas de distribución eléctrica, luminarias públicas, transformadores, acometidas eléctricas, tapias e instalaciones eléctricas internas para viviendas de bajos recursos en comunidades en las provincias de Darién y Panamá. Denominadas lote 3. Comunidades El Totumo y el sector El Porvenir.

Encuesta para conocer la opinión ciudadana de los miembros de la comunidad con respecto al proyecto, probables impactos que pudieran generarse con la construcción, funcionamiento del mismo y beneficios para sus habitantes.

FECHA:

6.4.24 (Termino DORÓN - PANAMÁ)

1- SEXO:

Masculino



Femenino



2- EDAD:

18 - 27



38 - 47



58 y más



28 - 37



48 - 57



3- ESTADO CIVIL:

Soltero/a:



Casado/a:



Unido/a:



Divorciado/a:



Viudo/a:



4- LUGAR DE RESIDENCIA: COMUNIDAD:

El Totumo

CORREGIMIENTO:

5- NIVEL ESCOLAR MAXIMO:

PRIMARIA INCOMPLETA



PRIMARIA COMPLETA



SECUNDARIA INCOMPLETA



SECUNDARIA COMPLETA



OTRA

6- ¿QUÉ TIPO DE TRABAJO REALIZA?

AGRICULTOR/GANADO



EMPLEADO



PEON



PESCA Y AGRICULTURA



DESEMPLEADO



OTRA



COMERCIANTE



JUBILADO



CUAL?



7- ¿TIENE USTED CONOCIMIENTO SOBRE LA CONSTRUCCIÓN DEL PROYECTO DE ELECTRIFICACION RURAL?

SI



¿Cómo se enteró?:

NO



(describir el proyecto):

8 ¿QUE OPINA USTED SOBRE LA CONSTRUCCIÓN DE ESTE PROYECTO CON RESPECTO A SU COMUNIDAD?

Buena para esa comunidad

9 ¿QUÉ BENEFICIOS PERCIBE USTED CON LA CONSTRUCCION DE ESTE PROYECTO PARA SU CORREGIMIENTO?

Alfombrado

10 ¿CONSIDERA USTED QUE LA OBRA DE CONSTRUCCIÓN Y OPERACIÓN DE ESTE PROYECTO CONTRIBUIRÁ A CREAR EMPLEOS PARA LOS MORADORES?

SI ☐ MUCHO ☐ POCO ☒ NO ☐ NO SABE ☐

11 ¿CREE USTED QUE LAS OBRAS DE CONSTRUCCIÓN Y OPERACIÓN DEL PROYECTO BENEFICIARÁN A LOS MORADORES MAS CERCANOS?

BENEFICIARÁN ☒ PERJUDICARÁN ☐ NO AFECTARÁN ☐
MUCHO ☐ POCO ☐ NO SABE ☐

12 ¿CREE USTED QUE ESTE PROYECTO CONTRIBUIRA A LA CONSERVACION DE LOS RECURSOS NATURALES DEL AREA?

SI ☐ MUCHO ☐ POCO ☒ NO ☐ NO SABE ☐

LLENAR LOS SIGUIENTES ESPACIOS SOLO A LOS QUE RESPONDEN AFIRMATIVAMENTE

12-A ¿CUÁLES RECURSOS SERÍAN AFECTADOS EN SU OPINIÓN?

1 _____
2 _____
3 _____

Observaciones

Encuestador: _____

“Muchas Gracias”

FORMULARIO DE PARTICIPACIÓN CIUDADANA

Estudio de Impacto Ambiental Categoría I

Proyecto: "Diseño, suministro, transporte, entrega e instalación de materiales y equipos, e interconexión para los proyectos de extensión de línea que incluyen: líneas de distribución eléctrica, luminarias públicas, transformadores, acometidas eléctricas, tapias e instalaciones eléctricas internas para viviendas de bajos recursos en comunidades en las provincias de Darién y Panamá. Denominadas lote 3. Comunidades El Totumo y el sector El Porvenir.

Encuesta para conocer la opinión ciudadana de los miembros de la comunidad con respecto al proyecto, probables impactos que pudieran generarse con la construcción, funcionamiento del mismo y beneficios para sus habitantes.

FECHA:

6, 4, 24 (Terminal Darién - Panamá)

1- SEXO:

Masculino ☐

Femenino ☒

2- EDAD:

18 - 27 ☒

38 - 47 ☐

58 y más ☐

28 - 37 ☐

48 - 57 ☐

3- ESTADO CIVIL:

Soltero/a: ☒

Casado/a: ☐

Unido/a: ☐

Divorciado/a: ☐

Viudo/a: ☐

4- LUGAR DE RESIDENCIA: COMUNIDAD:

Metel

CORREGIMIENTO:

5- NIVEL ESCOLAR MAXIMO:

PRIMARIA INCOMPLETA ☐

PRIMARIA COMPLETA ☐

SECUNDARIA INCOMPLETA ☐

SECUNDARIA COMPLETA ☐

OTRA Universidad

6- ¿QUÉ TIPO DE TRABAJO REALIZA?

AGRICULTOR/GANADO ☐

EMPLEADO ☐

PEON ☐

PESCA Y AGRICULTURA ☐

DESEMPLEADO ☐

OTRA ☐

COMERCIANTE ☐

JUBILADO ☐

CUAL? Estudiante

7-¿TIENE USTED CONOCIMIENTO SOBRE LA CONSTRUCCIÓN DEL PROYECTO DE ELECTRIFICACION RURAL?

SI ☐

¿Cómo se enteró?:

NO ☒

(describir el proyecto):

8 ¿QUE OPINA USTED SOBRE LA CONSTRUCCIÓN DE ESTE PROYECTO CON RESPECTO A SU COMUNIDAD?

No hay efectos, pero es necesario

9 ¿QUÉ BENEFICIOS PERCIBE USTED CON LA CONSTRUCCION DE ESTE PROYECTO PARA SU CORREGIMIENTO?

electricidad por todos

10 ¿CONSIDERA USTED QUE LA OBRA DE CONSTRUCCIÓN Y OPERACIÓN DE ESTE PROYECTO CONTRIBUIRÁ A CREAR EMPLEOS PARA LOS MORADORES?

SI ☐ MUCHO ☐ POCO ☒ NO ☐ NO SABE ☐

11 ¿CREE USTED QUE LAS OBRAS DE CONSTRUCCIÓN Y OPERACIÓN DEL PROYECTO BENEFICIARÁN A LOS MORADORES MAS CERCANOS?

BENEFICIARÁN ☒ MUCHO ☐ PERJUDICARÁN ☐ POCO ☐ NO AFECTARÁN ☐ NO SABE ☐

12 ¿CREE USTED QUE ESTE PROYECTO CONTRIBUIRA A LA CONSERVACION DE LOS RECURSOS NATURALES DEL AREA?

SI ☐ MUCHO ☐ POCO ☒ NO ☐ NO SABE ☐

LLENAR LOS SIGUIENTES ESPACIOS SOLO A LOS QUE RESPONDEN AFIRMATIVAMENTE

12-A ¿CUÁLES RECURSOS SERÍAN AFECTADOS EN SU OPINIÓN?

1 _____
2 _____
3 _____

Observaciones

Encuestador: _____

“Muchas Gracias”

FORMULARIO DE PARTICIPACIÓN CIUDADANA

Estudio de Impacto Ambiental Categoría I

Proyecto: "Diseño, suministro, transporte, entrega e instalación de materiales y equipos, e interconexión para los proyectos de extensión de línea que incluyen: líneas de distribución eléctrica, luminarias públicas, transformadores, acometidas eléctricas, tapias e instalaciones eléctricas internas para viviendas de bajos recursos en comunidades en las provincias de Darién y Panamá. Denominadas lote 3. Comunidades El Totumo y el sector El Porvenir.

Encuesta para conocer la opinión ciudadana de los miembros de la comunidad con respecto al proyecto, probables impactos que pudieran generarse con la construcción, funcionamiento del mismo y beneficios para sus habitantes.

FECHA:

6, 4, 24 (Termino Porvenir - Panamá)

1- SEXO:

Masculino

☒

Femenino

☐

2- EDAD:

18 - 27

☐

38 - 47

☐

58 y más

☒

28 - 37

☐

48 - 57

☐

3- ESTADO CIVIL:

Soltero/a:

☐

Casado/a:

☒

Unido/a:

☐

Divorciado/a:

☐

Viudo/a:

☐

4- LUGAR DE RESIDENCIA: COMUNIDAD:

Metoti

CORREGIMIENTO:

5- NIVEL ESCOLAR MAXIMO:

PRIMARIA INCOMPLETA

☐

PRIMARIA COMPLETA

☐

SECUNDARIA INCOMPLETA

☐

SECUNDARIA COMPLETA

☒

OTRA

6- ¿QUÉ TIPO DE TRABAJO REALIZA?

AGRICULTOR/GANADO

☐

EMPLEADO

☒

PEON

☐

PESCA Y AGRICULTURA

☐

DESEMPLEADO

☒

OTRA

☐

COMERCIANTE

☐

JUBILADO

☐

CUAL?

☐

7-¿TIENE USTED CONOCIMIENTO SOBRE LA CONSTRUCCIÓN DEL PROYECTO DE ELECTRIFICACION RURAL?

SI

☒

¿Cómo se enteró?:

NO

☒

(describir el proyecto):

8 ¿QUE OPINA USTED SOBRE LA CONSTRUCCIÓN DE ESTE PROYECTO CON RESPECTO A SU COMUNIDAD?

Bueno, para ellos o nosotros no nos afecta

9 ¿QUÉ BENEFICIOS PERCIBE USTED CON LA CONSTRUCCION DE ESTE PROYECTO PARA SU CORREGIMIENTO?

Deber haber más proyectos como este.

10 ¿CONSIDERA USTED QUE LA OBRA DE CONSTRUCCIÓN Y OPERACIÓN DE ESTE PROYECTO CONTRIBUIRÁ A CREAR EMPLEOS PARA LOS MORADORES?

SI ☐ MUCHO ☐ POCO ☒ NO ☐ NO SABE ☐

11 ¿CREE USTED QUE LAS OBRAS DE CONSTRUCCIÓN Y OPERACIÓN DEL PROYECTO BENEFICIARÁN A LOS MORADORES MAS CERCANOS?

BENEFICIARÁN ☐ PERJUDICARÁN ☐ NO AFECTARÁN ☐
MUCHO ☒ POCO ☐ NO SABE ☐

12 ¿CREE USTED QUE ESTE PROYECTO CONTRIBUIRA A LA CONSERVACION DE LOS RECURSOS NATURALES DEL AREA?

SI ☐ MUCHO ☐ POCO ☐ NO ☐ NO SABE ☐

LLENAR LOS SIGUIENTES ESPACIOS SOLO A LOS QUE RESPONDEN AFIRMATIVAMENTE

12-A ¿QUÁLES RECURSOS SERÍAN AFECTADOS EN SU OPINIÓN?

1 _____
2 _____
3 _____

Observaciones

Encuestador: _____

“Muchas Gracias”

FORMULARIO DE PARTICIPACIÓN CIUDADANA

Estudio de Impacto Ambiental Categoría I

Proyecto: "Diseño, suministro, transporte, entrega e instalación de materiales y equipos, e interconexión para los proyectos de extensión de línea que incluyen: líneas de distribución eléctrica, luminarias públicas, transformadores, acometidas eléctricas, tapias e instalaciones eléctricas internas para viviendas de bajos recursos en comunidades en las provincias de Darién y Panamá. Denominadas lote 3. Comunidades El Totumo y el sector El Porvenir.

Encuesta para conocer la opinión ciudadana de los miembros de la comunidad con respecto al proyecto, probables impactos que pudieran generarse con la construcción, funcionamiento del mismo y beneficios para sus habitantes.

FECHA:

6.4.24 Terminado Darién - PANAMA

1- SEXO:

Masculino

☒

Femenino

☐

2- EDAD:

18 - 27

☐

38 - 47

☐

58 y más

☒

28 - 37

☐

48 - 57

☐

3- ESTADO CIVIL:

Soltero/a:

☐

Casado/a:

☒

Unido/a:

☐

Divorciado/a:

☐

Viudo/a:

☐

4- LUGAR DE RESIDENCIA: COMUNIDAD:

Mototi

CORREGIMIENTO:

5- NIVEL ESCOLAR MAXIMO:

PRIMARIA INCOMPLETA

☐

PRIMARIA COMPLETA

☐

SECUNDARIA INCOMPLETA

☐

SECUNDARIA COMPLETA

☒

OTRA

6- ¿QUÉ TIPO DE TRABAJO REALIZA?

AGRICULTOR/GANADO

☐

EMPLEADO

☐

PEON

☐

PESCA Y AGRICULTURA

☐

DESEMPLEADO

☐

OTRA

☐

COMERCIANTE

☐

JUBILADO

☒

CUAL?

7-¿TIENE USTED CONOCIMIENTO SOBRE LA CONSTRUCCIÓN DEL PROYECTO DE ELECTRIFICACION RURAL".

SI

☐

¿Cómo se enteró?:

NO

☒

(describir el proyecto):

8 ¿QUE OPINA USTED SOBRE LA CONSTRUCCIÓN DE ESTE PROYECTO CON RESPECTO A SU COMUNIDAD?

la gente necesita mejoras

9 ¿QUÉ BENEFICIOS PERCIBE USTED CON LA CONSTRUCCION DE ESTE PROYECTO PARA SU CORREGIMIENTO?

trabajo para esa gente

10 ¿CONSIDERA USTED QUE LA OBRA DE CONSTRUCCIÓN Y OPERACIÓN DE ESTE PROYECTO CONTRIBUIRÁ A CREAR EMPLEOS PARA LOS MORADORES?

SI ☒ MUCHO ☐ POCO ☐ NO ☐ NO SABE ☐

11 ¿CREE USTED QUE LAS OBRAS DE CONSTRUCCIÓN Y OPERACIÓN DEL PROYECTO BENEFICIARÁN A LOS MORADORES MAS CERCANOS?

BENEFICIARÁN ☒ MUCHO ☐ PERJUDICARÁN ☐ POCO ☐ NO AFECTARÁN ☐ NO SABE ☐

12 ¿CREE USTED QUE ESTE PROYECTO CONTRIBUIRA A LA CONSERVACION DE LOS RECURSOS NATURALES DEL AREA?

SI ☒ MUCHO ☐ POCO ☐ NO ☐ NO SABE ☐

LLENAR LOS SIGUIENTES ESPACIOS SOLO A LOS QUE RESPONDEN AFIRMATIVAMENTE

12-A ¿CUÁLES RECURSOS SERÍAN AFECTADOS EN SU OPINIÓN?

1 _____
2 _____
3 _____

Observaciones

Encuestador: _____

“Muchas Gracias”

FORMULARIO DE PARTICIPACIÓN CIUDADANA

Estudio de Impacto Ambiental Categoría I

Proyecto: "Diseño, suministro, transporte, entrega e instalación de materiales y equipos, e interconexión para los proyectos de extensión de línea que incluyen: líneas de distribución eléctrica, luminarias públicas, transformadores, acometidas eléctricas, tapias e instalaciones eléctricas internas para viviendas de bajos recursos en comunidades en las provincias de Darién y Panamá. Denominadas lote 3. Comunidades El Totumo y el sector El Porvenir.

Encuesta para conocer la opinión ciudadana de los miembros de la comunidad con respecto al proyecto, probables impactos que pudieran generarse con la construcción, funcionamiento del mismo y beneficios para sus habitantes.

FECHA:

6.4.24 (Terminó Votación - Panamá)

1- SEXO:

Masculino

☒

Femenino

☐

2- EDAD:

18 - 27

☐

38 - 47

☒

58 y más

☐

28 - 37

☐

48 - 57

☐

3- ESTADO CIVIL:

Soltero/a:

☐

Casado/a:

☒

Unido/a:

☐

Divorciado/a:

☐

Viudo/a:

☐

4- LUGAR DE RESIDENCIA: COMUNIDAD:

Metel

CORREGIMIENTO:

5- NIVEL ESCOLAR MAXIMO:

PRIMARIA INCOMPLETA

☐

PRIMARIA COMPLETA

☐

SECUNDARIA INCOMPLETA

☐

SECUNDARIA COMPLETA

☒

OTRA

6- ¿QUÉ TIPO DE TRABAJO REALIZA?

AGRICULTOR/GANADO

☐

EMPLEADO

☒

PEON

☐

PESCA Y AGRICULTURA

☐

DESEMPLEADO

☒

OTRA

☐

COMERCIANTE

☐

JUBILADO

☐

CUAL?

7-¿TIENE USTED CONOCIMIENTO SOBRE LA CONSTRUCCIÓN DEL PROYECTO DE ELECTRIFICACION RURAL".

SI

☐

¿Cómo se enteró?:

NO

☒

(describir el proyecto):

8 ¿QUE OPINA USTED SOBRE LA CONSTRUCCIÓN DE ESTE PROYECTO CON RESPECTO A SU COMUNIDAD?

todos necesitan electricidad.

9 ¿QUÉ BENEFICIOS PERCIBE USTED CON LA CONSTRUCCION DE ESTE PROYECTO PARA SU CORREGIMIENTO?

Si, con electricidad, neces. tener agua.

10 ¿CONSIDERA USTED QUE LA OBRA DE CONSTRUCCIÓN Y OPERACIÓN DE ESTE PROYECTO CONTRIBUIRÁ A CREAR EMPLEOS PARA LOS MORADORES?

SI ☒ MUCHO ☐ POCO ☐ NO ☐ NO SABE ☐

11 ¿CREE USTED QUE LAS OBRAS DE CONSTRUCCIÓN Y OPERACIÓN DEL PROYECTO BENEFICIARÁN A LOS MORADORES MAS CERCANOS?

BENEFICIARÁN ☒ PERJUDICARÁN ☐ NO AFECTARÁN ☐
MUCHO ☐ POCO ☐ NO SABE ☐

12 ¿CREE USTED QUE ESTE PROYECTO CONTRIBUIRA A LA CONSERVACION DE LOS RECURSOS NATURALES DEL AREA?

SI ☒ MUCHO ☐ POCO ☐ NO ☐ NO SABE ☐

LLENAR LOS SIGUIENTES ESPACIOS SOLO A LOS QUE RESPONDEN AFIRMATIVAMENTE

12-A ¿CUÁLES RECURSOS SERÍAN AFECTADOS EN SU OPINIÓN?

1 _____
2 _____
3 _____

Observaciones

Encuestador: _____

“Muchas Gracias”

FORMULARIO DE PARTICIPACIÓN CIUDADANA

Estudio de Impacto Ambiental Categoría I

Proyecto: "Diseño, suministro, transporte, entrega e instalación de materiales y equipos, e interconexión para los proyectos de extensión de línea que incluyen: líneas de distribución eléctrica, luminarias públicas, transformadores, acometidas eléctricas, tapias e instalaciones eléctricas internas para viviendas de bajos recursos en comunidades en las provincias de Darién y Panamá. Denominadas lote 3. Comunidades El Totumo y el sector El Porvenir.

Encuesta para conocer la opinión ciudadana de los miembros de la comunidad con respecto al proyecto, probables impactos que pudieran generarse con la construcción, funcionamiento del mismo y beneficios para sus habitantes.

FECHA:

6.4.24 (Terminado Darién - Panamá)

1- SEXO:

Masculino

☒

Femenino

☐

2- EDAD:

18 - 27

☐

38 - 47

☐

58 y más

☒

28 - 37

☐

48 - 57

☐

3- ESTADO CIVIL:

Soltero/a:

☐

Casado/a:

☒

Unido/a:

☐

Divorciado/a:

☐

Viudo/a:

☐

4- LUGAR DE RESIDENCIA: COMUNIDAD:

Meteti

CORREGIMIENTO:

5- NIVEL ESCOLAR MAXIMO:

PRIMARIA INCOMPLETA

☐

PRIMARIA COMPLETA

☐

SECUNDARIA INCOMPLETA

☐

SECUNDARIA COMPLETA

☒

OTRA

6- ¿QUÉ TIPO DE TRABAJO REALIZA?

AGRICULTOR/GANADO

☐

EMPLEADO

☐

PEON

☐

PESCA Y AGRICULTURA

☐

DESEMPLEADO

☐

OTRA

☐

COMERCIANTE

☐

JUBILADO

☒

CUAL?

7-¿TIENE USTED CONOCIMIENTO SOBRE LA CONSTRUCCIÓN DEL PROYECTO DE ELECTRIFICACION RURAL".

SI

☒

¿Cómo se enteró?:

NO

☐

(describir el proyecto):

8 ¿QUE OPINA USTED SOBRE LA CONSTRUCCIÓN DE ESTE PROYECTO CON RESPECTO A SU COMUNIDAD?

Todo, pero es bueno para ese sector

9 ¿QUÉ BENEFICIOS PERCIBE USTED CON LA CONSTRUCCION DE ESTE PROYECTO PARA SU CORREGIMIENTO?

todos necesitamos electricidad

10 ¿CONSIDERA USTED QUE LA OBRA DE CONSTRUCCIÓN Y OPERACIÓN DE ESTE PROYECTO CONTRIBUIRÁ A CREAR EMPLEOS PARA LOS MORADORES?

SI ☒ MUCHO ☐ POCO ☐ NO ☐ NO SABE ☐

11 ¿CREE USTED QUE LAS OBRAS DE CONSTRUCCIÓN Y OPERACIÓN DEL PROYECTO BENEFICIARÁN A LOS MORADORES MAS CERCANOS?

BENEFICIARÁN ☒ MUCHO ☐ PERJUDICARÁN ☐ POCO ☐ NO AFECTARÁN ☐ NO SABE ☐

12 ¿CREE USTED QUE ESTE PROYECTO CONTRIBUIRA A LA CONSERVACION DE LOS RECURSOS NATURALES DEL AREA?

SI ☒ MUCHO ☐ POCO ☐ NO ☐ NO SABE ☐

LLENAR LOS SIGUIENTES ESPACIOS SOLO A LOS QUE RESPONDEN AFIRMATIVAMENTE

12-A ¿CUÁLES RECURSOS SERÍAN AFECTADOS EN SU OPINIÓN?

1 _____
2 _____
3 _____

Observaciones

Encuestador: _____

“Muchas Gracias”

FORMULARIO DE PARTICIPACIÓN CIUDADANA

Estudio de Impacto Ambiental Categoría I

Proyecto: "Diseño, suministro, transporte, entrega e instalación de materiales y equipos, e interconexión para los proyectos de extensión de línea que incluyen: líneas de distribución eléctrica, luminarias públicas, transformadores, acometidas eléctricas, tapias e instalaciones eléctricas internas para viviendas de bajos recursos en comunidades en las provincias de Darién y Panamá. Denominadas lote 3. Comunidades El Totumo y el sector El Porvenir.

Encuesta para conocer la opinión ciudadana de los miembros de la comunidad con respecto al proyecto, probables impactos que pudieran generarse con la construcción, funcionamiento del mismo y beneficios para sus habitantes.

FECHA: 6.4.24 (Termino Darién - Panamá)

- 1- SEXO: Masculino ☐ Femenino ☒
- 2- EDAD: 18 - 27 ☒ 38 - 47 ☐ 58 y más ☐
28 - 37 ☐ 48 - 57 ☐
- 3- ESTADO CIVIL: Soltero/a: ☒ Casado/a: ☐ Unido/a: ☐
Divorciado/a: ☐ Viudo/a: ☐

4- LUGAR DE RESIDENCIA: COMUNIDAD: Neoteti CORREGIMIENTO:

5- NIVEL ESCOLAR MAXIMO:

PRIMARIA INCOMPLETA ☐ PRIMARIA COMPLETA ☐ SECUNDARIA INCOMPLETA ☐
SECUNDARIA COMPLETA ☐ OTRA Vivienda: dda.

6- ¿QUÉ TIPO DE TRABAJO REALIZA?

AGRICULTOR/GANADO ☐ EMPLEADO ☐ PEON ☐
PESCA Y AGRICULTURA ☐ DESEMPLEADO ☐ OTRA ☐
COMERCIANTE ☐ JUBILADO ☐ CUAL? Estudiante

7- ¿TIENE USTED CONOCIMIENTO SOBRE LA CONSTRUCCIÓN DEL PROYECTO DE ELECTRIFICACION RURAL?

SI ☐ ¿Cómo se enteró?: _____
NO ☒ (describir el proyecto): _____

8 ¿QUE OPINA USTED SOBRE LA CONSTRUCCIÓN DE ESTE PROYECTO CON RESPECTO A SU COMUNIDAD?

Bueno, es bueno para ellos

9 ¿QUÉ BENEFICIOS PERCIBE USTED CON LA CONSTRUCCION DE ESTE PROYECTO PARA SU CORREGIMIENTO?

Progreso, que lo recordemos

10 ¿CONSIDERA USTED QUE LA OBRA DE CONSTRUCCIÓN Y OPERACIÓN DE ESTE PROYECTO CONTRIBUIRÁ A CREAR EMPLEOS PARA LOS MORADORES?

SI ☐ MUCHO ☐ POCO ☒ NO ☐ NO SABE ☐

11 ¿CREE USTED QUE LAS OBRAS DE CONSTRUCCIÓN Y OPERACIÓN DEL PROYECTO BENEFICIARÁN A LOS MORADORES MAS CERCANOS?

BENEFICIARÁN ☒ PERJUDICARÁN ☐ NO AFECTARÁN ☐
MUCHO ☐ POCO ☐ NO SABE ☐

12 ¿CREE USTED QUE ESTE PROYECTO CONTRIBUIRA A LA CONSERVACION DE LOS RECURSOS NATURALES DEL AREA?

SI ☒ MUCHO ☐ POCO ☐ NO ☐ NO SABE ☐

LLENAR LOS SIGUIENTES ESPACIOS SOLO A LOS QUE RESPONDEN AFIRMATIVAMENTE

12-A ¿CUÁLES RECURSOS SERÍAN AFECTADOS EN SU OPINIÓN?

1 _____
2 _____
3 _____

Observaciones

Encuestador: _____

“Muchas Gracias”

FORMULARIO DE PARTICIPACIÓN CIUDADANA

Estudio de Impacto Ambiental Categoría I

Proyecto: "Diseño, suministro, transporte, entrega e instalación de materiales y equipos, e interconexión para los proyectos de extensión de línea que incluyen: líneas de distribución eléctrica, luminarias públicas, transformadores, acometidas eléctricas, tapias e instalaciones eléctricas internas para viviendas de bajos recursos en comunidades en las provincias de Darién y Panamá. Denominadas lote 3. Comunidades El Totumo y el sector El Porvenir.

Encuesta para conocer la opinión ciudadana de los miembros de la comunidad con respecto al proyecto, probables impactos que pudieran generarse con la construcción, funcionamiento del mismo y beneficios para sus habitantes.

FECHA:

6.4.24 (Comunidad Darién - PANAMA)

1- SEXO:

Masculino ☐

Femenino ☒

2- EDAD:

18 - 27 ☐

28 - 37 ☐

38 - 47 ☐

48 - 57 ☐

58 y más ☒

3- ESTADO CIVIL:

Soltero/a: ☐

Divorciado/a: ☐

Casado/a: ☒

Viudo/a: ☐

Unido/a: ☐

4- LUGAR DE RESIDENCIA: COMUNIDAD:

El Totumo

CORREGIMIENTO:

5- NIVEL ESCOLAR MAXIMO:

PRIMARIA INCOMPLETA ☐

PRIMARIA COMPLETA ☐

SECUNDARIA INCOMPLETA ☐

SECUNDARIA COMPLETA ☒

OTRA _____

6- ¿QUÉ TIPO DE TRABAJO REALIZA?

AGRICULTOR/GANADO ☐

EMPLEADO ☐

PEON ☐

PESCA Y AGRICULTURA ☐

DESEMPLEADO ☐

OTRA ☐

COMERCIANTE ☐

JUBILADO ☒

CUAL? _____

7-¿TIENE USTED CONOCIMIENTO SOBRE LA CONSTRUCCIÓN DEL PROYECTO DE ELECTRIFICACION RURAL".

SI ☐ ¿Cómo se enteró?: _____

NO ☒ (describir el proyecto): _____

8 ¿QUE OPINA USTED SOBRE LA CONSTRUCCIÓN DE ESTE PROYECTO CON RESPECTO A SU COMUNIDAD?

No nos afecta, pero que bueno por ella.

9 ¿QUÉ BENEFICIOS PERCIBE USTED CON LA CONSTRUCCION DE ESTE PROYECTO PARA SU CORREGIMIENTO?

todos necesitamos electricidad.

10 ¿CONSIDERA USTED QUE LA OBRA DE CONSTRUCCIÓN Y OPERACIÓN DE ESTE PROYECTO CONTRIBUIRÁ A CREAR EMPLEOS PARA LOS MORADORES?

SI ☐ MUCHO ☐ POCO ☒ NO ☐ NO SABE ☐

11 ¿CREE USTED QUE LAS OBRAS DE CONSTRUCCIÓN Y OPERACIÓN DEL PROYECTO BENEFICIARÁN A LOS MORADORES MAS CERCANOS?

BENEFICIARÁN ☒ MUCHO ☒ PERJUDICARÁN ☐ POCO ☐ NO AFECTARÁN ☐ NO SABE ☐

12 ¿CREE USTED QUE ESTE PROYECTO CONTRIBUIRA A LA CONSERVACION DE LOS RECURSOS NATURALES DEL AREA?

SI ☒ MUCHO ☒ POCO ☐ NO ☐ NO SABE ☐

LLENAR LOS SIGUIENTES ESPACIOS SOLO A LOS QUE RESPONDEN AFIRMATIVAMENTE

12-A ¿CUÁLES RECURSOS SERÍAN AFECTADOS EN SU OPINIÓN?

1 _____
2 _____
3 _____

Observaciones

Encuestador: _____

“Muchas Gracias”

FORMULARIO DE PARTICIPACIÓN CIUDADANA

Estudio de Impacto Ambiental Categoría I

Proyecto: "Diseño, suministro, transporte, entrega e instalación de materiales y equipos, e interconexión para los proyectos de extensión de línea que incluyen: líneas de distribución eléctrica, luminarias públicas, transformadores, acometidas eléctricas, tapias e instalaciones eléctricas internas para viviendas de bajos recursos en comunidades en las provincias de Darién y Panamá. Denominadas lote 3. Comunidades El Totumo y el sector El Porvenir.

Encuesta para conocer la opinión ciudadana de los miembros de la comunidad con respecto al proyecto, probables impactos que pudieran generarse con la construcción, funcionamiento del mismo y beneficios para sus habitantes.

FECHA:

6.4.24 Terminado Porvenir-Panamá

1- SEXO:

Masculino ☐

Femenino ☒

2- EDAD:

18 - 27 ☐

28 - 37 ☐

38 - 47 ☐

48 - 57 ☐

58 y más ☒

3- ESTADO CIVIL:

Soltero/a: ☐

Divorciado/a: ☐

Casado/a: ☐

Viudo/a: ☐

Unido/a: ☐

4- LUGAR DE RESIDENCIA: COMUNIDAD:

Utoteti

CORREGIMIENTO:

5- NIVEL ESCOLAR MAXIMO:

PRIMARIA INCOMPLETA ☐

PRIMARIA COMPLETA ☐

SECUNDARIA INCOMPLETA ☐

SECUNDARIA COMPLETA ☒

OTRA

6- ¿QUÉ TIPO DE TRABAJO REALIZA?

AGRICULTOR/GANADO ☐

EMPLEADO ☐

PEON ☐

PESCA Y AGRICULTURA ☐

DESEMPLEADO ☐

OTRA ☐

COMERCIANTE ☐

JUBILADO ☒

CUAL?

7- ¿TIENE USTED CONOCIMIENTO SOBRE LA CONSTRUCCIÓN DEL PROYECTO DE ELECTRIFICACION RURAL?

SI ☐ ¿Cómo se enteró?:

NO ☒ (describir el proyecto):

8 ¿QUE OPINA USTED SOBRE LA CONSTRUCCIÓN DE ESTE PROYECTO CON RESPECTO A SU COMUNIDAD?

todos necesitan luz

9 ¿QUÉ BENEFICIOS PERCIBE USTED CON LA CONSTRUCCION DE ESTE PROYECTO PARA SU CORREGIMIENTO?

Progreso

10 ¿CONSIDERA USTED QUE LA OBRA DE CONSTRUCCIÓN Y OPERACIÓN DE ESTE PROYECTO CONTRIBUIRÁ A CREAR EMPLEOS PARA LOS MORADORES?

SI ☐ MUCHO ☐ POCO ☒ NO ☐ NO SABE ☐

11 ¿CREE USTED QUE LAS OBRAS DE CONSTRUCCIÓN Y OPERACIÓN DEL PROYECTO BENEFICIARÁN A LOS MORADORES MAS CERCANOS?

BENEFICIARÁN ☒ MUCHO ☒ PERJUDICARÁN ☐ POCO ☐ NO AFECTARÁN ☐ NO SABE ☐

12 ¿CREE USTED QUE ESTE PROYECTO CONTRIBUIRA A LA CONSERVACION DE LOS RECURSOS NATURALES DEL AREA?

SI ☒ MUCHO ☒ POCO ☐ NO ☐ NO SABE ☐

LLENAR LOS SIGUIENTES ESPACIOS SOLO A LOS QUE RESPONDEN AFIRMATIVAMENTE

12-A ¿CUÁLES RECURSOS SERÍAN AFECTADOS EN SU OPINIÓN?

1 _____
2 _____
3 _____

Observaciones

Encuestador: _____

“Muchas Gracias”

FORMULARIO DE PARTICIPACIÓN CIUDADANA

Estudio de Impacto Ambiental Categoría I

Proyecto: "Diseño, suministro, transporte, entrega e instalación de materiales y equipos, e interconexión para los proyectos de extensión de línea que incluyen: líneas de distribución eléctrica, luminarias públicas, transformadores, acometidas eléctricas, tapias e instalaciones eléctricas internas para viviendas de bajos recursos en comunidades en las provincias de Darién y Panamá. Denominadas lote 3. Comunidades El Totumo y el sector El Porvenir.

Encuesta para conocer la opinión ciudadana de los miembros de la comunidad con respecto al proyecto, probables impactos que pudieran generarse con la construcción, funcionamiento del mismo y beneficios para sus habitantes.

FECHA:

7.4.24 Terminal Porvenir - Panamá

1- SEXO:

Masculino

☒

Femenino

☐

2- EDAD:

18 - 27

☒

38 - 47

☐

58 y más

☐

28 - 37

☐

48 - 57

☐

3- ESTADO CIVIL:

Soltero/a:

☒

Casado/a:

☐

Unido/a:

☐

Divorciado/a:

☐

Viudo/a:

☐

4- LUGAR DE RESIDENCIA: COMUNIDAD:

YALIZA

CORREGIMIENTO:

5- NIVEL ESCOLAR MAXIMO:

PRIMARIA INCOMPLETA

☐

PRIMARIA COMPLETA

☐

SECUNDARIA INCOMPLETA

☐

SECUNDARIA COMPLETA

☒

OTRA

6- ¿QUÉ TIPO DE TRABAJO REALIZA?

AGRICULTOR/GANADO

☐

EMPLEADO

☒

PEON

☐

PESCA Y AGRICULTURA

☐

DESEMPLEADO

☐

OTRA

☐

COMERCIANTE

☐

JUBILADO

☐

CUAL?

☐

7- ¿TIENE USTED CONOCIMIENTO SOBRE LA CONSTRUCCIÓN DEL PROYECTO DE ELECTRIFICACION RURAL?

SI

☐

¿Cómo se enteró?:

NO

☒

(describir el proyecto):

8 ¿QUE OPINA USTED SOBRE LA CONSTRUCCIÓN DE ESTE PROYECTO CON RESPECTO A SU COMUNIDAD?

No afecta

9 ¿QUÉ BENEFICIOS PERCIBE USTED CON LA CONSTRUCCION DE ESTE PROYECTO PARA SU CORREGIMIENTO?

trabajo

10 ¿CONSIDERA USTED QUE LA OBRA DE CONSTRUCCIÓN Y OPERACIÓN DE ESTE PROYECTO CONTRIBUIRÁ A CREAR EMPLEOS PARA LOS MORADORES?

SI ☐ MUCHO ☐ POCO ☒ NO ☐ NO SABE ☐

11 ¿CREE USTED QUE LAS OBRAS DE CONSTRUCCIÓN Y OPERACIÓN DEL PROYECTO BENEFICIARÁN A LOS MORADORES MAS CERCANOS?

BENEFICIARÁN ☒ MUCHO ☒ PERJUDICARÁN ☐ POCO ☐ NO AFECTARÁN ☐ NO SABE ☐

12 ¿CREE USTED QUE ESTE PROYECTO CONTRIBUIRA A LA CONSERVACION DE LOS RECURSOS NATURALES DEL AREA?

SI ☐ MUCHO ☒ POCO ☐ NO ☐ NO SABE ☐

LLENAR LOS SIGUIENTES ESPACIOS SOLO A LOS QUE RESPONDEN AFIRMATIVAMENTE

12-A ¿CUÁLES RECURSOS SERÍAN AFECTADOS EN SU OPINIÓN?

1 _____
2 _____
3 _____

Observaciones

Encuestador: _____

"Muchas Gracias"

Estudio de Impacto Ambiental Categoría I

Encuesta para conocer la opinión ciudadana de los miembros de la comunidad con respecto al proyecto, probables impactos que pudieran generarse con la construcción, funcionamiento del mismo y beneficios para sus habitantes.

6.4.24 Cbolos SDA SDA



Viudo/a: ☒ Neto

CORREGIMIENTO:

OTRA / KENOSITOMI

□

NO ☒ (describir el proyecto):

ⁱsyudh prakh is province

TRABJO

10 ¿CONSIDERA USTED QUE LA OBRA DE CONSTRUCCIÓN Y OPERACIÓN DE ESTE PROYECTO CONTRIBUIRÁ A CREAR EMPLEOS PARA LOS MORADORES?

SI ☐ MUCHO ☒ POCO ☐ NO ☐ NO SABE ☐

11 ¿CREE USTED QUE LAS OBRAS DE CONSTRUCCIÓN Y OPERACIÓN DEL PROYECTO BENEFICIARÁN A LOS MORADORES MAS CERCANOS?

BENEFICIARÁN ☒ MUCHO ☐ PERJUDICARÁN ☐ POCO ☐ NO AFECTARÁN ☐ NO SABE ☐

12 ¿CREE USTED QUE ESTE PROYECTO CONTRIBUIRA A LA CONSERVACION DE LOS RECURSOS NATURALES DEL AREA?

SI ☐ MUCHO ☒ POCO ☐ NO ☐ NO SABE ☐

LLENAR LOS SIGUIENTES ESPACIOS SOLO A LOS QUE RESPONDEN AFIRMATIVAMENTE

12-A ¿CUÁLES RECURSOS SERÍAN AFECTADOS EN SU OPINIÓN?

1 _____
2 _____
3 _____

Observaciones

Encuestador: _____

"Muchas Gracias"

FORMULARIO DE PARTICIPACIÓN CIUDADANA

Estudio de Impacto Ambiental Categoría I

Proyecto: "Diseño, suministro, transporte, entrega e instalación de materiales y equipos, e interconexión para los proyectos de extensión de línea que incluyen: líneas de distribución eléctrica, luminarias públicas, transformadores, acometidas eléctricas, tapias e instalaciones eléctricas internas para viviendas de bajos recursos en comunidades en las provincias de Darién y Panamá. Denominadas lote 3. Comunidades El Totumo y el sector El Porvenir.

Encuesta para conocer la opinión ciudadana de los miembros de la comunidad con respecto al proyecto, probables impactos que pudieran generarse con la construcción, funcionamiento del mismo y beneficios para sus habitantes.

FECHA:

6,4,24 (Tallen SONSÓN)

1- SEXO:

Masculino

☒

Femenino

☐

2- EDAD:

18 - 27

☒

38 - 47

☐

58 y más

☐

28 - 37

☐

48 - 57

☐

3- ESTADO CIVIL:

Soltero/a:

☒

Casado/a:

☐

Unido/a:

☐

Divorciado/a:

☐

Viudo/a:

☐

4- LUGAR DE RESIDENCIA: COMUNIDAD:

Matoti

CORREGIMIENTO:

5- NIVEL ESCOLAR MAXIMO:

PRIMARIA INCOMPLETA

☐

PRIMARIA COMPLETA

☐

SECUNDARIA INCOMPLETA

☐

SECUNDARIA COMPLETA

☒

OTRA

6- ¿QUÉ TIPO DE TRABAJO REALIZA?

AGRICULTOR/GANADO

☐

EMPLEADO

☒

PEON

☐

PESCA Y AGRICULTURA

☐

DESEMPLEADO

☐

OTRA

☐

COMERCIANTE

☐

JUBILADO

☐

CUAL?

7-¿TIENE USTED CONOCIMIENTO SOBRE LA CONSTRUCCIÓN DEL PROYECTO DE ELECTRIFICACION RURAL?

SI

☒

¿Cómo se enteró?:

NO

☒

(describir el proyecto):

8 ¿QUE OPINA USTED SOBRE LA CONSTRUCCIÓN DE ESTE PROYECTO CON RESPECTO A SU COMUNIDAD?

Apoyo para todos

9 ¿QUÉ BENEFICIOS PERCIBE USTED CON LA CONSTRUCCION DE ESTE PROYECTO PARA SU CORREGIMIENTO?

Trabajo

10 ¿CONSIDERA USTED QUE LA OBRA DE CONSTRUCCIÓN Y OPERACIÓN DE ESTE PROYECTO CONTRIBUIRÁ A CREAR EMPLEOS PARA LOS MORADORES?

SI ☐ MUCHO ☒ POCO ☐ NO ☐ NO SABE ☐

11 ¿CREE USTED QUE LAS OBRAS DE CONSTRUCCIÓN Y OPERACIÓN DEL PROYECTO BENEFICIARÁN A LOS MORADORES MAS CERCANOS?

BENEFICIARÁN ☒ MUCHO ☐ PERJUDICARÁN ☐ POCO ☐ NO AFECTARÁN ☐ NO SABE ☐

12 ¿CREE USTED QUE ESTE PROYECTO CONTRIBUIRA A LA CONSERVACION DE LOS RECURSOS NATURALES DEL AREA?

SI ☐ MUCHO ☒ POCO ☐ NO ☐ NO SABE ☐

LLENAR LOS SIGUIENTES ESPACIOS SOLO A LOS QUE RESPONDEN AFIRMATIVAMENTE

12-A ¿CUÁLES RECURSOS SERÍAN AFECTADOS EN SU OPINIÓN?

1 _____
2 _____
3 _____

Observaciones

Encuestador: _____

"Muchas Gracias"

FORMULARIO DE PARTICIPACIÓN CIUDADANA

Estudio de Impacto Ambiental Categoría I

Proyecto: "Diseño, suministro, transporte, entrega e instalación de materiales y equipos, e interconexión para los proyectos de extensión de línea que incluyen: líneas de distribución eléctrica, luminarias públicas, transformadores, acometidas eléctricas, tapias e instalaciones eléctricas internas para viviendas de bajos recursos en comunidades en las provincias de Darién y Panamá. Denominadas lote 3. Comunidades El Totumo y el sector El Porvenir.

Encuesta para conocer la opinión ciudadana de los miembros de la comunidad con respecto al proyecto, probables impactos que pudieran generarse con la construcción, funcionamiento del mismo y beneficios para sus habitantes.

FECHA:

6.4.24 (Hillon Solu Solu)

1- SEXO:

Masculino

☐

Femenino

☒

2- EDAD:

18 - 27

☒

38 - 47

☐

58 y más

☐

28 - 37

☐

48 - 57

☐

3- ESTADO CIVIL:

Soltero/a:

☒

Casado/a:

☐

Unido/a:

☐

Divorciado/a:

☐

Viudo/a:

☐

4- LUGAR DE RESIDENCIA: COMUNIDAD:

Mateti

CORREGIMIENTO:

5- NIVEL ESCOLAR MAXIMO:

PRIMARIA INCOMPLETA

☐

PRIMARIA COMPLETA

☐

SECUNDARIA INCOMPLETA

☐

SECUNDARIA COMPLETA

☒

OTRA

6- ¿QUÉ TIPO DE TRABAJO REALIZA?

AGRICULTOR/GANADO

☐

EMPLEADO

☒

PEON

☐

PESCA Y AGRICULTURA

☐

DESEMPLEADO

☐

OTRA

☐

COMERCIANTE

☐

JUBILADO

☐

CUAL?

☐

7-¿TIENE USTED CONOCIMIENTO SOBRE LA CONSTRUCCIÓN DEL PROYECTO DE ELECTRIFICACION RURAL".

SI

☐

¿Cómo se enteró?:

NO

☒

(describir el proyecto):

8 ¿QUE OPINA USTED SOBRE LA CONSTRUCCIÓN DE ESTE PROYECTO CON RESPECTO A SU COMUNIDAD?

importante para todos

9 ¿QUÉ BENEFICIOS PERCIBE USTED CON LA CONSTRUCCION DE ESTE PROYECTO PARA SU CORREGIMIENTO?

trabajo

10 ¿CONSIDERA USTED QUE LA OBRA DE CONSTRUCCIÓN Y OPERACIÓN DE ESTE PROYECTO CONTRIBUIRÁ A CREAR EMPLEOS PARA LOS MORADORES?

SI ☒ MUCHO ☐ POCO ☐ NO ☐ NO SABE ☐

11 ¿CREE USTED QUE LAS OBRAS DE CONSTRUCCIÓN Y OPERACIÓN DEL PROYECTO BENEFICIARÁN A LOS MORADORES MAS CERCANOS?

BENEFICIARÁN ☒ MUCHO ☐ PERJUDICARÁN ☐ POCO ☐ NO AFECTARÁN ☐ NO SABE ☐

12 ¿CREE USTED QUE ESTE PROYECTO CONTRIBUIRA A LA CONSERVACION DE LOS RECURSOS NATURALES DEL AREA?

SI ☒ MUCHO ☐ POCO ☐ NO ☐ NO SABE ☐

LLENAR LOS SIGUIENTES ESPACIOS SOLO A LOS QUE RESPONDEN AFIRMATIVAMENTE

12-A ¿CUÁLES RECURSOS SERÍAN AFECTADOS EN SU OPINIÓN?

1 _____
2 _____
3 _____

Observaciones

Encuestador: _____

"Muchas Gracias"

FORMULARIO DE PARTICIPACIÓN CIUDADANA

Estudio de Impacto Ambiental Categoría I

Proyecto: "Diseño, suministro, transporte, entrega e instalación de materiales y equipos, e interconexión para los proyectos de extensión de línea que incluyen: líneas de distribución eléctrica, luminarias públicas, transformadores, acometidas eléctricas, tapias e instalaciones eléctricas internas para viviendas de bajos recursos en comunidades en las provincias de Darién y Panamá. Denominadas lote 3. Comunidades El Totumo y el sector El Porvenir.

Encuesta para conocer la opinión ciudadana de los miembros de la comunidad con respecto al proyecto, probables impactos que pudieran generarse con la construcción, funcionamiento del mismo y beneficios para sus habitantes.

FECHA:

6.4.24 (Tollen Sansón)

1- SEXO:

Masculino



Femenino



2- EDAD:

18 - 27



38 - 47



58 y más



28 - 37



48 - 57



3- ESTADO CIVIL:

Soltero/a:



Casado/a:



Unido/a:



Divorciado/a:



Viudo/a:



4- LUGAR DE RESIDENCIA: COMUNIDAD:

Metoki

CORREGIMIENTO:

5- NIVEL ESCOLAR MAXIMO:

PRIMARIA INCOMPLETA



PRIMARIA COMPLETA



SECUNDARIA INCOMPLETA



SECUNDARIA COMPLETA



OTRA

6- ¿QUÉ TIPO DE TRABAJO REALIZA?

AGRICULTOR/GANADO



EMPLEADO



PEON



PESCA Y AGRICULTURA



DESEMPLEADO



OTRA



COMERCIANTE



JUBILADO



CUAL?

7-¿TIENE USTED CONOCIMIENTO SOBRE LA CONSTRUCCIÓN DEL PROYECTO DE ELECTRIFICACION RURAL".

SI



¿Cómo se enteró?:

NO



(describir el proyecto):

8 ¿QUE OPINA USTED SOBRE LA CONSTRUCCIÓN DE ESTE PROYECTO CON RESPECTO A SU COMUNIDAD?

No sé

9 ¿QUÉ BENEFICIOS PERCIBE USTED CON LA CONSTRUCCION DE ESTE PROYECTO PARA SU CORREGIMIENTO?

No sabe

10 ¿CONSIDERA USTED QUE LA OBRA DE CONSTRUCCIÓN Y OPERACIÓN DE ESTE PROYECTO CONTRIBUIRÁ A CREAR EMPLEOS PARA LOS MORADORES?

SI ☐ MUCHO ☒ POCO ☐ NO ☐ NO SABE ☐

11 ¿CREE USTED QUE LAS OBRAS DE CONSTRUCCIÓN Y OPERACIÓN DEL PROYECTO BENEFICIARÁN A LOS MORADORES MAS CERCANOS?

BENEFICIARÁN ☒ PERJUDICARÁN ☐ NO AFECTARÁN ☐
MUCHO ☐ POCO ☐ NO SABE ☐

12 ¿CREE USTED QUE ESTE PROYECTO CONTRIBUIRA A LA CONSERVACION DE LOS RECURSOS NATURALES DEL AREA?

SI ☐ MUCHO ☒ POCO ☐ NO ☐ NO SABE ☐

LLENAR LOS SIGUIENTES ESPACIOS SOLO A LOS QUE RESPONDEN AFIRMATIVAMENTE

12-A ¿CUÁLES RECURSOS SERÍAN AFECTADOS EN SU OPINIÓN?

1 _____
2 _____
3 _____

Observaciones

Encuestador: _____

“Muchas Gracias”

FORMULARIO DE PARTICIPACIÓN CIUDADANA

Estudio de Impacto Ambiental Categoría I

Proyecto: "Diseño, suministro, transporte, entrega e instalación de materiales y equipos, e interconexión para los proyectos de extensión de línea que incluyen: líneas de distribución eléctrica, luminarias públicas, transformadores, acometidas eléctricas, tapias e instalaciones eléctricas internas para viviendas de bajos recursos en comunidades en las provincias de Darién y Panamá. Denominadas lote 3. Comunidades El Totumo y el sector El Porvenir.

Encuesta para conocer la opinión ciudadana de los miembros de la comunidad con respecto al proyecto, probables impactos que pudieran generarse con la construcción, funcionamiento del mismo y beneficios para sus habitantes.

FECHA:

6.4.24 (Talker SORSON)

1- SEXO:

Masculino

☒

Femenino

☐

2- EDAD:

18 - 27

☒

38 - 47

☐

58 y más

☐

28 - 37

☒

48 - 57

☐

3- ESTADO CIVIL:

Soltero/a:

☒

Casado/a:

☐

Unido/a:

☐

Divorciado/a:

☐

Viudo/a:

☐

4- LUGAR DE RESIDENCIA: COMUNIDAD:

Metetí

CORREGIMIENTO:

5- NIVEL ESCOLAR MAXIMO:

PRIMARIA INCOMPLETA

☐

PRIMARIA COMPLETA

☐

SECUNDARIA INCOMPLETA

☐

SECUNDARIA COMPLETA

☒

OTRA

6- ¿QUÉ TIPO DE TRABAJO REALIZA?

AGRICULTOR/GANADO

☐

EMPLEADO

☒

PEON

☐

PESCA Y AGRICULTURA

☐

DESEMPLEADO

☒

OTRA

☐

COMERCIANTE

☐

JUBILADO

☐

CUAL?

7- ¿TIENE USTED CONOCIMIENTO SOBRE LA CONSTRUCCIÓN DEL PROYECTO DE ELECTRIFICACION RURAL?

SI ☒ ¿Cómo se enteró?:

NO ☒ (describir el proyecto):

8 ¿QUE OPINA USTED SOBRE LA CONSTRUCCIÓN DE ESTE PROYECTO CON RESPECTO A SU COMUNIDAD?

Buenas oportunidades para esa comunidad

9 ¿QUÉ BENEFICIOS PERCIBE USTED CON LA CONSTRUCCION DE ESTE PROYECTO PARA SU CORREGIMIENTO?

Trabajo

10 ¿CONSIDERA USTED QUE LA OBRA DE CONSTRUCCIÓN Y OPERACIÓN DE ESTE PROYECTO CONTRIBUIRÁ A CREAR EMPLEOS PARA LOS MORADORES?

SI ☐ MUCHO ☒ POCO ☐ NO ☐ NO SABE ☐

11 ¿CREE USTED QUE LAS OBRAS DE CONSTRUCCIÓN Y OPERACIÓN DEL PROYECTO BENEFICIARÁN A LOS MORADORES MAS CERCANOS?

BENEFICIARÁN ☒ PERJUDICARÁN ☐ NO AFECTARÁN ☐
MUCHO ☐ POCO ☐ NO SABE ☐

12 ¿CREE USTED QUE ESTE PROYECTO CONTRIBUIRA A LA CONSERVACION DE LOS RECURSOS NATURALES DEL AREA?

SI ☐ MUCHO ☒ POCO ☐ NO ☐ NO SABE ☐

LLENAR LOS SIGUIENTES ESPACIOS SOLO A LOS QUE RESPONDEN AFIRMATIVAMENTE

12-A ¿CUÁLES RECURSOS SERÍAN AFECTADOS EN SU OPINIÓN?

1 _____
2 _____
3 _____

Observaciones

Encuestador: _____

“Muchas Gracias”

FORMULARIO DE PARTICIPACIÓN CIUDADANA

Estudio de Impacto Ambiental Categoría I

Proyecto: "Diseño, suministro, transporte, entrega e instalación de materiales y equipos, e interconexión para los proyectos de extensión de línea que incluyen: líneas de distribución eléctrica, luminarias públicas, transformadores, acometidas eléctricas, tapias e instalaciones eléctricas internas para viviendas de bajos recursos en comunidades en las provincias de Darién y Panamá. Denominadas lote 3. Comunidades El Totumo y el sector El Porvenir.

Encuesta para conocer la opinión ciudadana de los miembros de la comunidad con respecto al proyecto, probables impactos que pudieran generarse con la construcción, funcionamiento del mismo y beneficios para sus habitantes.

FECHA:

6.14.24 (Taller S4532)

1- SEXO:

Masculino ☐

Femenino ☒

2- EDAD:

18 - 27 ☒

38 - 47 ☐

58 y más ☐

28 - 37 ☐

48 - 57 ☐

3- ESTADO CIVIL:

Soltero/a: ☒

Casado/a: ☐

Unido/a: ☐

Divorciado/a: ☐

Viudo/a: ☐

4- LUGAR DE RESIDENCIA: COMUNIDAD:

Mateti

CORREGIMIENTO:

5- NIVEL ESCOLAR MAXIMO:

PRIMARIA INCOMPLETA ☐

PRIMARIA COMPLETA ☐

SECUNDARIA INCOMPLETA ☐

SECUNDARIA COMPLETA ☒

OTRA ☐

6- ¿QUÉ TIPO DE TRABAJO REALIZA?

AGRICULTOR/GANADO ☐

EMPLEADO ☒

PEON ☐

PESCA Y AGRICULTURA ☐

DESEMPLEADO ☐

OTRA ☐

COMERCIANTE ☐

JUBILADO ☐

CUAL? ☐

7-¿TIENE USTED CONOCIMIENTO SOBRE LA CONSTRUCCIÓN DEL PROYECTO DE ELECTRIFICACION RURAL".

SI ☐

¿Cómo se enteró?:

NO ☒

(describir el proyecto):

8 ¿QUE OPINA USTED SOBRE LA CONSTRUCCIÓN DE ESTE PROYECTO CON RESPECTO A SU COMUNIDAD?

No Sabe

9 ¿QUÉ BENEFICIOS PERCIBE USTED CON LA CONSTRUCCION DE ESTE PROYECTO PARA SU CORREGIMIENTO?

No Sabe

10 ¿CONSIDERA USTED QUE LA OBRA DE CONSTRUCCIÓN Y OPERACIÓN DE ESTE PROYECTO CONTRIBUIRÁ A CREAR EMPLEOS PARA LOS MORADORES?

SI ☐ MUCHO ☒ POCO ☐ NO ☐ NO SABE ☐

11 ¿CREE USTED QUE LAS OBRAS DE CONSTRUCCIÓN Y OPERACIÓN DEL PROYECTO BENEFICIARÁN A LOS MORADORES MAS CERCANOS?

BENEFICIARÁN ☒ PERJUDICARÁN ☐ NO AFECTARÁN ☐
MUCHO ☒ POCO ☐ NO SABE ☐

12 ¿CREE USTED QUE ESTE PROYECTO CONTRIBUIRA A LA CONSERVACION DE LOS RECURSOS NATURALES DEL AREA?

SI ☐ MUCHO ☒ POCO ☐ NO ☐ NO SABE ☐

LLENAR LOS SIGUIENTES ESPACIOS SOLO A LOS QUE RESPONDEN AFIRMATIVAMENTE

12-A ¿CUÁLES RECURSOS SERÍAN AFECTADOS EN SU OPINIÓN?

1 _____
2 _____
3 _____

Observaciones

Encuestador: _____

“Muchas Gracias”

FORMULARIO DE PARTICIPACIÓN CIUDADANA

Estudio de Impacto Ambiental Categoría I

Proyecto: "Diseño, suministro, transporte, entrega e instalación de materiales y equipos, e interconexión para los proyectos de extensión de línea que incluyen: líneas de distribución eléctrica, luminarias públicas, transformadores, acometidas eléctricas, tapias e instalaciones eléctricas internas para viviendas de bajos recursos en comunidades en las provincias de Darién y Panamá. Denominadas lote 3. Comunidades El Totumo y el sector El Porvenir.

Encuesta para conocer la opinión ciudadana de los miembros de la comunidad con respecto al proyecto, probables impactos que pudieran generarse con la construcción, funcionamiento del mismo y beneficios para sus habitantes.

FECHA:

6.4.24 (Taller SANSON)

1- SEXO:

Masculino ☐

Femenino ☒

2- EDAD:

18 - 27 ☐

28 - 37 ☐

38 - 47 ☒

48 - 57 ☐

58 y más ☐

3- ESTADO CIVIL:

Soltero/a: ☐

Divorciado/a: ☐

Casado/a: ☒

Viudo/a: ☐

Unido/a: ☐

4- LUGAR DE RESIDENCIA: COMUNIDAD:

Metetí

CORREGIMIENTO:

5- NIVEL ESCOLAR MAXIMO:

PRIMARIA INCOMPLETA ☐

PRIMARIA COMPLETA ☐

SECUNDARIA INCOMPLETA ☐

SECUNDARIA COMPLETA ☒

OTRA

6- ¿QUÉ TIPO DE TRABAJO REALIZA?

AGRICULTOR/GANADO ☐

EMPLEADO ☒

PEON ☐

PESCA Y AGRICULTURA ☐

DESEMPLEADO ☐

OTRA ☐

COMERCIANTE ☐

JUBILADO ☐

CUAL?

7-¿TIENE USTED CONOCIMIENTO SOBRE LA CONSTRUCCIÓN DEL PROYECTO DE ELECTRIFICACION RURAL".

SI ☒

¿Cómo se enteró?:

NO ☐

(describir el proyecto):

8 ¿QUE OPINA USTED SOBRE LA CONSTRUCCIÓN DE ESTE PROYECTO CON RESPECTO A SU COMUNIDAD?

Oportunidad de Progreso

9 ¿QUÉ BENEFICIOS PERCIBE USTED CON LA CONSTRUCCION DE ESTE PROYECTO PARA SU CORREGIMIENTO?

Trabajo

10 ¿CONSIDERA USTED QUE LA OBRA DE CONSTRUCCIÓN Y OPERACIÓN DE ESTE PROYECTO CONTRIBUIRÁ A CREAR EMPLEOS PARA LOS MORADORES?

SI ☐ MUCHO ☒ POCO ☐ NO ☐ NO SABE ☐

11 ¿CREE USTED QUE LAS OBRAS DE CONSTRUCCIÓN Y OPERACIÓN DEL PROYECTO BENEFICIARÁN A LOS MORADORES MAS CERCANOS?

BENEFICIARÁN ☒ PERJUDICARÁN ☐ NO AFECTARÁN ☐
MUCHO ☒ POCO ☐ NO SABE ☐

12 ¿CREE USTED QUE ESTE PROYECTO CONTRIBUIRA A LA CONSERVACION DE LOS RECURSOS NATURALES DEL AREA?

SI ☐ MUCHO ☐ POCO ☐ NO ☐ NO SABE ☐

LLENAR LOS SIGUIENTES ESPACIOS SOLO A LOS QUE RESPONDEN AFIRMATIVAMENTE

12-A ¿CUÁLES RECURSOS SERÍAN AFECTADOS EN SU OPINIÓN?

1 _____
2 _____
3 _____

Observaciones

Encuestador: _____

“Muchas Gracias”

FORMULARIO DE PARTICIPACIÓN CIUDADANA

Estudio de Impacto Ambiental Categoría I

Proyecto: "Diseño, suministro, transporte, entrega e instalación de materiales y equipos, e interconexión para los proyectos de extensión de línea que incluyen: líneas de distribución eléctrica, luminarias públicas, transformadores, acometidas eléctricas, tapias e instalaciones eléctricas internas para viviendas de bajos recursos en comunidades en las provincias de Darién y Panamá. Denominadas lote 3. Comunidades El Totumo y el sector El Porvenir.

Encuesta para conocer la opinión ciudadana de los miembros de la comunidad con respecto al proyecto, probables impactos que pudieran generarse con la construcción, funcionamiento del mismo y beneficios para sus habitantes.

FECHA:

6.4.24 (Taller SODAS)

1- SEXO:

Masculino



Femenino



2- EDAD:

18 - 27



38 - 47



58 y más



28 - 37



48 - 57



3- ESTADO CIVIL:

Soltero/a:



Casado/a:



Unido/a:



Divorciado/a:



Viudo/a:



4- LUGAR DE RESIDENCIA: COMUNIDAD:

Metoti

CORREGIMIENTO:

5- NIVEL ESCOLAR MAXIMO:

PRIMARIA INCOMPLETA



PRIMARIA COMPLETA



SECUNDARIA INCOMPLETA



SECUNDARIA COMPLETA



OTRA

6- ¿QUÉ TIPO DE TRABAJO REALIZA?

AGRICULTOR/GANADO



EMPLEADO



PEON



PESCA Y AGRICULTURA



DESEMPLEADO



OTRA



COMERCIANTE



JUBILADO



CUAL?

7-¿TIENE USTED CONOCIMIENTO SOBRE LA CONSTRUCCIÓN DEL PROYECTO DE ELECTRIFICACION RURAL".

SI



¿Cómo se enteró?:

NO



(describir el proyecto):

8 ¿QUE OPINA USTED SOBRE LA CONSTRUCCIÓN DE ESTE PROYECTO CON RESPECTO A SU COMUNIDAD?

Beneficios para la gente

9 ¿QUÉ BENEFICIOS PERCIBE USTED CON LA CONSTRUCCION DE ESTE PROYECTO PARA SU CORREGIMIENTO?

Trabajo

10 ¿CONSIDERA USTED QUE LA OBRA DE CONSTRUCCIÓN Y OPERACIÓN DE ESTE PROYECTO CONTRIBUIRÁ A CREAR EMPLEOS PARA LOS MORADORES?

SI ☐ MUCHO ☒ POCO ☐ NO ☐ NO SABE ☐

11 ¿CREE USTED QUE LAS OBRAS DE CONSTRUCCIÓN Y OPERACIÓN DEL PROYECTO BENEFICIARÁN A LOS MORADORES MAS CERCANOS?

BENEFICIARÁN ☐ PERJUDICARÁN ☐ NO AFECTARÁN ☐
MUCHO ☒ POCO ☐ NO SABE ☐

12 ¿CREE USTED QUE ESTE PROYECTO CONTRIBUIRA A LA CONSERVACION DE LOS RECURSOS NATURALES DEL AREA?

SI ☐ MUCHO ☒ POCO ☐ NO ☐ NO SABE ☐

LLENAR LOS SIGUIENTES ESPACIOS SOLO A LOS QUE RESPONDEN AFIRMATIVAMENTE

12-A ¿CUÁLES RECURSOS SERÍAN AFECTADOS EN SU OPINIÓN?

1 _____
2 _____
3 _____

Observaciones

Encuestador: _____

“Muchas Gracias”

FORMULARIO DE PARTICIPACIÓN CIUDADANA

Estudio de Impacto Ambiental Categoría I

Proyecto: "Diseño, suministro, transporte, entrega e instalación de materiales y equipos, e interconexión para los proyectos de extensión de línea que incluyen: líneas de distribución eléctrica, luminarias públicas, transformadores, acometidas eléctricas, tapias e instalaciones eléctricas internas para viviendas de bajos recursos en comunidades en las provincias de Darién y Panamá. Denominadas lote 3. Comunidades El Totumo y el sector El Porvenir.

Encuesta para conocer la opinión ciudadana de los miembros de la comunidad con respecto al proyecto, probables impactos que pudieran generarse con la construcción, funcionamiento del mismo y beneficios para sus habitantes.

FECHA:

6/4/24 (IGLESIA NUESTRO SEÑOR DEL GRANADO)

1- SEXO:

Masculino

☒

Femenino

☐

2- EDAD:

18 - 27

☐

38 - 47

☐

58 y más

☒

28 - 37

☐

48 - 57

☐

3- ESTADO CIVIL:

Soltero/a:

☐

Casado/a:

☒

Unido/a:

☐

Divorciado/a:

☐

Viudo/a:

☐

4- LUGAR DE RESIDENCIA: COMUNIDAD:

Metoti

CORREGIMIENTO:

5- NIVEL ESCOLAR MAXIMO:

PRIMARIA INCOMPLETA

☐

PRIMARIA COMPLETA

☐

SECUNDARIA INCOMPLETA

☐

SECUNDARIA COMPLETA

☒

OTRA

6- ¿QUÉ TIPO DE TRABAJO REALIZA?

AGRICULTOR/GANADO

☐

EMPLEADO

☐

PEON

☐

PESCA Y AGRICULTURA

☐

DESEMPLEADO

☐

OTRA

☐

COMERCIANTE

☐

JUBILADO

☒

CUAL?

7-¿TIENE USTED CONOCIMIENTO SOBRE LA CONSTRUCCIÓN DEL PROYECTO DE ELECTRIFICACION RURAL".

SI

☒

¿Cómo se enteró?:

NO

☒

(describir el proyecto):

8 ¿QUE OPINA USTED SOBRE LA CONSTRUCCIÓN DE ESTE PROYECTO CON RESPECTO A SU COMUNIDAD?

No sabe

9 ¿QUÉ BENEFICIOS PERCIBE USTED CON LA CONSTRUCCIÓN DE ÉSTE PROYECTO PARA SU CORREGIMIENTO?

Espero que trabaje

10 ¿CONSIDERA USTED QUE LA OBRA DE CONSTRUCCIÓN Y OPERACIÓN DE ESTE PROYECTO CONTRIBUIRÁ A CREAR EMPLEOS PARA LOS MORADORES?

SI ☐ MUCHO ☐ POCO ☒ NO ☐ NO SABE ☐

11 ¿CREE USTED QUE LAS OBRAS DE CONSTRUCCIÓN Y OPERACIÓN DEL PROYECTO BENEFICIARÁN A LOS MORADORES MAS CERCANOS?

BENEFICIARÁN ☒ PERJUDICARÁN ☐ NO AFECTARÁN ☐
MUCHO ☒ POCO ☐ NO SABE ☐

12 ¿CREE USTED QUE ESTE PROYECTO CONTRIBUIRA A LA CONSERVACION DE LOS RECURSOS NATURALES DEL AREA?

SI ☐ MUCHO ☐ POCO ☐ NO ☐ NO SABE ☐

LLENAR LOS SIGUIENTES ESPACIOS SOLO A LOS QUE RESPONDEN AFIRMATIVAMENTE

12-A ¿CUÁLES RECURSOS SERÍAN AFECTADOS EN SU OPINIÓN?

1 _____
2 _____
3 _____

Observaciones

Encuestador: _____

"Muchas Gracias"

FORMULARIO DE PARTICIPACIÓN CIUDADANA

Estudio de Impacto Ambiental Categoría I

Proyecto: "Diseño, suministro, transporte, entrega e instalación de materiales y equipos, e interconexión para los proyectos de extensión de línea que incluyen: líneas de distribución eléctrica, luminarias públicas, transformadores, acometidas eléctricas, tapias e instalaciones eléctricas internas para viviendas de bajos recursos en comunidades en las provincias de Darién y Panamá. Denominadas lote 3. Comunidades El Totumo y el sector El Porvenir.

Encuesta para conocer la opinión ciudadana de los miembros de la comunidad con respecto al proyecto, probables impactos que pudieran generarse con la construcción, funcionamiento del mismo y beneficios para sus habitantes.

FECHA:

6, 4, 24 (Idiosb Nuestras Señoras del Corazón)

1- SEXO:

Masculino ☐

Femenino ☒

2- EDAD:

18 - 27 ☐

38 - 47 ☐

58 y más ☐

28 - 37 ☐

48 - 57 ☒

3- ESTADO CIVIL:

Soltero/a: ☐

Casado/a: ☐

Unido/a: ☐

Divorciado/a: ☒

Viudo/a: ☐

4- LUGAR DE RESIDENCIA: COMUNIDAD:

Meteli

CORREGIMIENTO:

5- NIVEL ESCOLAR MAXIMO:

PRIMARIA INCOMPLETA ☐

PRIMARIA COMPLETA ☐

SECUNDARIA INCOMPLETA ☐

SECUNDARIA COMPLETA ☐

OTRA UNIVERSITARIA

6- ¿QUÉ TIPO DE TRABAJO REALIZA?

AGRICULTOR/GANADO ☐

EMPLEADO ☒

PEON ☐

PESCA Y AGRICULTURA ☐

DESEMPLEADO ☐

OTRA ☐

COMERCIANTE ☐

JUBILADO ☐

CUAL? _____

7-¿TIENE USTED CONOCIMIENTO SOBRE LA CONSTRUCCIÓN DEL PROYECTO DE ELECTRIFICACION RURAL".

SI ☐ ¿Cómo se enteró?: _____

NO ☒ (describir el proyecto): _____

8 ¿QUE OPINA USTED SOBRE LA CONSTRUCCIÓN DE ESTE PROYECTO CON RESPECTO A SU COMUNIDAD? no afecta

9 ¿QUÉ BENEFICIOS PERCIBE USTED CON LA CONSTRUCCION DE ESTE PROYECTO PARA SU CORREGIMIENTO? trabajo

10 ¿CONSIDERA USTED QUE LA OBRA DE CONSTRUCCIÓN Y OPERACIÓN DE ESTE PROYECTO CONTRIBUIRÁ A CREAR EMPLEOS PARA LOS MORADORES?

SI ☐ MUCHO ☐ POCO ☒ NO ☐ NO SABE ☐

11 ¿CREE USTED QUE LAS OBRAS DE CONSTRUCCIÓN Y OPERACIÓN DEL PROYECTO BENEFICIARÁN A LOS MORADORES MAS CERCANOS?

BENEFICIARÁN ☒ MUCHO ☐ PERJUDICARÁN ☐ POCO ☐ NO AFECTARÁN ☐ NO SABE ☐

12 ¿CREE USTED QUE ESTE PROYECTO CONTRIBUIRA A LA CONSERVACION DE LOS RECURSOS NATURALES DEL AREA?

SI ☐ MUCHO ☒ POCO ☐ NO ☐ NO SABE ☐

LLENAR LOS SIGUIENTES ESPACIOS SOLO A LOS QUE RESPONDEN AFIRMATIVAMENTE

12-A ¿CUÁLES RECURSOS SERÍAN AFECTADOS EN SU OPINIÓN?

1 _____
2 _____
3 _____

Observaciones

Encuestador: _____

“Muchas Gracias”

FORMULARIO DE PARTICIPACIÓN CIUDADANA

Estudio de Impacto Ambiental Categoría I

Proyecto: "Diseño, suministro, transporte, entrega e instalación de materiales y equipos, e interconexión para los proyectos de extensión de línea que incluyen: líneas de distribución eléctrica, luminarias públicas, transformadores, acometidas eléctricas, tapias e instalaciones eléctricas internas para viviendas de bajos recursos en comunidades en las provincias de Darién y Panamá. Denominadas lote 3. Comunidades El Totumo y el sector El Porvenir.

Encuesta para conocer la opinión ciudadana de los miembros de la comunidad con respecto al proyecto, probables impactos que pudieran generarse con la construcción, funcionamiento del mismo y beneficios para sus habitantes.

FECHA:

6.4.24 (Diseño Nuestro Sector el Coramen)

1- SEXO:

Masculino ☐

Femenino ☒

2- EDAD:

18 - 27 ☐

38 - 47 ☐

58 y más ☒

28 - 37 ☐

48 - 57 ☐

3- ESTADO CIVIL:

Soltero/a: ☐

Casado/a: ☒

Unido/a: ☐

Divorciado/a: ☐

Viudo/a: ☐

4- LUGAR DE RESIDENCIA: COMUNIDAD:

Mateti

CORREGIMIENTO:

5- NIVEL ESCOLAR MAXIMO:

PRIMARIA INCOMPLETA ☐

PRIMARIA COMPLETA ☐

SECUNDARIA INCOMPLETA ☐

SECUNDARIA COMPLETA ☐

OTRA Universidad

6- ¿QUÉ TIPO DE TRABAJO REALIZA?

AGRICULTOR/GANADO ☐

EMPLEADO ☐

PEON ☐

PESCA Y AGRICULTURA ☐

DESEMPLEADO ☐

OTRA ☐

COMERCIANTE ☐

JUBILADO ☐

CUAL? Aux de Casa

7-¿TIENE USTED CONOCIMIENTO SOBRE LA CONSTRUCCIÓN DEL PROYECTO DE ELECTRIFICACION RURAL".

SI ☐ ¿Cómo se enteró?:

NO ☒ (describir el proyecto):

8 ¿QUE OPINA USTED SOBRE LA CONSTRUCCIÓN DE ESTE PROYECTO CON RESPECTO A SU COMUNIDAD?

Me conecta bien

9 ¿QUÉ BENEFICIOS PERCIBE USTED CON LA CONSTRUCCION DE ESTE PROYECTO PARA SU CORREGIMIENTO?

Mucho trabajo

10 ¿CONSIDERA USTED QUE LA OBRA DE CONSTRUCCIÓN Y OPERACIÓN DE ESTE PROYECTO CONTRIBUIRÁ A CREAR EMPLEOS PARA LOS MORADORES?

SI ☐ MUCHO ☐ POCO ☒ NO ☐ NO SABE ☐

11 ¿CREE USTED QUE LAS OBRAS DE CONSTRUCCIÓN Y OPERACIÓN DEL PROYECTO BENEFICIARÁN A LOS MORADORES MAS CERCANOS?

BENEFICIARÁN ☒ PERJUDICARÁN ☐ NO AFECTARÁN ☐
MUCHO ☒ POCO ☐ NO SABE ☐

12 ¿CREE USTED QUE ESTE PROYECTO CONTRIBUIRA A LA CONSERVACION DE LOS RECURSOS NATURALES DEL AREA?

SI ☐ MUCHO ☒ POCO ☐ NO ☐ NO SABE ☐

LLENAR LOS SIGUIENTES ESPACIOS SOLO A LOS QUE RESPONDEN AFIRMATIVAMENTE

12-A ¿CUÁLES RECURSOS SERÍAN AFECTADOS EN SU OPINIÓN?

1 _____
2 _____
3 _____

Observaciones

Encuestador: _____

"Muchas Gracias"

FORMULARIO DE PARTICIPACIÓN CIUDADANA

Estudio de Impacto Ambiental Categoría I

Proyecto: "Diseño, suministro, transporte, entrega e instalación de materiales y equipos, e interconexión para los proyectos de extensión de línea que incluyen: líneas de distribución eléctrica, luminarias públicas, transformadores, acometidas eléctricas, tapias e instalaciones eléctricas internas para viviendas de bajos recursos en comunidades en las provincias de Darién y Panamá. Denominadas lote 3. Comunidades El Totumo y el sector El Porvenir.

Encuesta para conocer la opinión ciudadana de los miembros de la comunidad con respecto al proyecto, probables impactos que pudieran generarse con la construcción, funcionamiento del mismo y beneficios para sus habitantes.

FECHA:

6, 4, 24 (15/05/2024) Nuestro Sector el Gemen

1- SEXO:

Masculino



Femenino



2- EDAD:

18 - 27



38 - 47



58 y más



28 - 37



48 - 57



3- ESTADO CIVIL:

Soltero/a:



Casado/a:



Unido/a:



Divorciado/a:



Viudo/a:



4- LUGAR DE RESIDENCIA: COMUNIDAD:

Matei

CORREGIMIENTO:

5- NIVEL ESCOLAR MAXIMO:

PRIMARIA INCOMPLETA



PRIMARIA COMPLETA



SECUNDARIA INCOMPLETA



SECUNDARIA COMPLETA



OTRA

6- ¿QUÉ TIPO DE TRABAJO REALIZA?

AGRICULTOR/GANADO



EMPLEADO



PEON



PESCA Y AGRICULTURA



DESEMPLEADO



OTRA



COMERCIANTE



JUBILADO



CUAL?

7- ¿TIENE USTED CONOCIMIENTO SOBRE LA CONSTRUCCIÓN DEL PROYECTO DE ELECTRIFICACION RURAL?

SI



¿Cómo se enteró?:

NO



(describir el proyecto):

8 ¿QUE OPINA USTED SOBRE LA CONSTRUCCIÓN DE ESTE PROYECTO CON RESPECTO A SU COMUNIDAD?

No afecta, me alegro

9 ¿QUÉ BENEFICIOS PERCIBE USTED CON LA CONSTRUCCION DE ESTE PROYECTO PARA SU CORREGIMIENTO?

Mucho trabajo

10 ¿CONSIDERA USTED QUE LA OBRA DE CONSTRUCCIÓN Y OPERACIÓN DE ESTE PROYECTO CONTRIBUIRÁ A CREAR EMPLEOS PARA LOS MORADORES?

SI ☐ MUCHO ☒ POCO ☐ NO ☐ NO SABE ☐

11 ¿CREE USTED QUE LAS OBRAS DE CONSTRUCCIÓN Y OPERACIÓN DEL PROYECTO BENEFICIARÁN A LOS MORADORES MAS CERCANOS?

BENEFICIARÁN ☒ PERJUDICARÁN ☐ NO AFECTARÁN ☐
MUCHO ☒ POCO ☐ NO SABE ☐

12 ¿CREE USTED QUE ESTE PROYECTO CONTRIBUIRA A LA CONSERVACION DE LOS RECURSOS NATURALES DEL AREA?

SI ☐ MUCHO ☒ POCO ☐ NO ☐ NO SABE ☐

LLENAR LOS SIGUIENTES ESPACIOS SOLO A LOS QUE RESPONDEN AFIRMATIVAMENTE

12-A ¿CUÁLES RECURSOS SERÍAN AFECTADOS EN SU OPINIÓN?

1 _____
2 _____
3 _____

Observaciones

Encuestador: _____

“Muchas Gracias”

Estudio de Impacto Ambiental Categoría I

Encuesta para conocer la opinión ciudadana de los miembros de la comunidad con respecto al proyecto, probables impactos que pudieran generarse con la construcción, funcionamiento del mismo y beneficios para sus habitantes.

6.4.24 CIGLERO NUESTRO SEÑOR DEL CARMEN

Femenino ☒

58 y más



Unido/a: ☐

Viudo/a: ☒

Meals

CORREGIMIENTO:

SECUNDARIA INCOMPLETA ☐

OTRA

PEON ☐

OTRA ☐

CUAL?

Si ☒ ¿Cómo se enteró?: _____

NO ☒ (describir el proyecto):

8 ¿QUE OPINA USTED SOBRE LA CONSTRUCCIÓN DE ESTE PROYECTO CON RESPECTO A SU COMUNIDAD?

9 ¿QUÉ BENEFICIOS PERCIBE USTED CON LA CONSTRUCCION DE ESTE PROYECTO PARA SU CORREGIMIENTO?

CON LA CONSTRUCCION

10 ¿CONSIDERA USTED QUE LA OBRA DE CONSTRUCCIÓN Y OPERACIÓN DE ESTE PROYECTO CONTRIBUIRÁ A CREAR EMPLEOS PARA LOS MORADORES?

SI ☒ MUCHO ☐ POCO ☐ NO ☐ NO SABE ☐

11 ¿CREE USTED QUE LAS OBRAS DE CONSTRUCCIÓN Y OPERACIÓN DEL PROYECTO BENEFICIARÁN A LOS MORADORES MAS CERCANOS?

BENEFICIARÁN ☒ MUCHO ☒ PERJUDICARÁN ☐ POCO ☐ NO AFECTARÁN ☐ NO SABE ☐

12 ¿CREE USTED QUE ESTE PROYECTO CONTRIBUIRA A LA CONSERVACION DE LOS RECURSOS NATURALES DEL AREA?

SI ☒ MUCHO ☐ POCO ☐ NO ☐ NO SABE ☐

LLENAR LOS SIGUIENTES ESPACIOS SOLO A LOS QUE RESPONDEN AFIRMATIVAMENTE

12-A ¿CUÁLES RECURSOS SERÍAN AFECTADOS EN SU OPINIÓN?

1 _____
2 _____
3 _____

Observaciones

Encuestador: _____

“Muchas Gracias”

FORMULARIO DE PARTICIPACIÓN CIUDADANA

Estudio de Impacto Ambiental Categoría I

Proyecto: "Diseño, suministro, transporte, entrega e instalación de materiales y equipos, e interconexión para los proyectos de extensión de línea que incluyen: líneas de distribución eléctrica, luminarias públicas, transformadores, acometidas eléctricas, tapias e instalaciones eléctricas internas para viviendas de bajos recursos en comunidades en las provincias de Darién y Panamá. Denominadas lote 3. Comunidades El Totumo y el sector El Porvenir.

Encuesta para conocer la opinión ciudadana de los miembros de la comunidad con respecto al proyecto, probables impactos que pudieran generarse con la construcción, funcionamiento del mismo y beneficios para sus habitantes.

FECHA:

7, 4, 24 (Carpel Ybiza)

1- SEXO:

Masculino ☐

Femenino ☒

2- EDAD:

18 - 27 ☐

38 - 47 ☐

58 y más ☒

28 - 37 ☐

48 - 57 ☐

3- ESTADO CIVIL:

Soltero/a: ☐

Casado/a: ☒

Unido/a: ☐

Divorciado/a: ☐

Vjudo/a: ☐

4- LUGAR DE RESIDENCIA: COMUNIDAD:

Ybiza

CORREGIMIENTO:

5- NIVEL ESCOLAR MAXIMO:

PRIMARIA INCOMPLETA ☐

PRIMARIA COMPLETA ☐

SECUNDARIA INCOMPLETA ☐

SECUNDARIA COMPLETA ☒

OTRA

6- ¿QUÉ TIPO DE TRABAJO REALIZA?

AGRICULTOR/GANADO ☐

EMPLEADO ☒

PEON ☐

PESCA Y AGRICULTURA ☐

DESEMPLEADO ☐

OTRA ☐

COMERCIANTE ☐

JUBILADO ☐

CUAL?

7-¿TIENE USTED CONOCIMIENTO SOBRE LA CONSTRUCCIÓN DEL PROYECTO DE ELECTRIFICACION RURAL".

SI ☒

¿Cómo se enteró?:

NO ☐

(describir el proyecto):

8 ¿QUE OPINA USTED SOBRE LA CONSTRUCCIÓN DE ESTE PROYECTO CON RESPECTO A SU COMUNIDAD?

No afecta

9 ¿QUÉ BENEFICIOS PERCIBE USTED CON LA CONSTRUCCION DE ESTE PROYECTO PARA SU CORREGIMIENTO?

Trabajo

10 ¿CONSIDERA USTED QUE LA OBRA DE CONSTRUCCIÓN Y OPERACIÓN DE ESTE PROYECTO CONTRIBUIRÁ A CREAR EMPLEOS PARA LOS MORADORES?

SI ☐ MUCHO ☐ POCO ☒ NO ☐ NO SABE ☐

11 ¿CREE USTED QUE LAS OBRAS DE CONSTRUCCIÓN Y OPERACIÓN DEL PROYECTO BENEFICIARÁN A LOS MORADORES MAS CERCANOS?

BENEFICIARÁN ☒ MUCHO ☒ PERJUDICARÁN ☐ POCO ☐ NO AFECTARÁN ☐ NO SABE ☐

12 ¿CREE USTED QUE ESTE PROYECTO CONTRIBUIRA A LA CONSERVACION DE LOS RECURSOS NATURALES DEL AREA?

SI ☐ MUCHO ☒ POCO ☐ NO ☐ NO SABE ☐

LLENAR LOS SIGUIENTES ESPACIOS SOLO A LOS QUE RESPONDEN AFIRMATIVAMENTE

12-A ¿CUÁLES RECURSOS SERÍAN AFECTADOS EN SU OPINIÓN?

1 _____
2 _____
3 _____

Observaciones

Encuestador: _____

"Muchas Gracias"

FORMULARIO DE PARTICIPACIÓN CIUDADANA

Estudio de Impacto Ambiental Categoría I

Proyecto: "Diseño, suministro, transporte, entrega e instalación de materiales y equipos, e interconexión para los proyectos de extensión de línea que incluyen: líneas de distribución eléctrica, luminarias públicas, transformadores, acometidas eléctricas, tapias e instalaciones eléctricas internas para viviendas de bajos recursos en comunidades en las provincias de Darién y Panamá. Denominadas lote 3. Comunidades El Totumo y el sector El Porvenir.

Encuesta para conocer la opinión ciudadana de los miembros de la comunidad con respecto al proyecto, probables impactos que pudieran generarse con la construcción, funcionamiento del mismo y beneficios para sus habitantes.

FECHA:

7, 4, 24 (terpo Xoniza)

1- SEXO:

Masculino ☐

Femenino ☒

2- EDAD:

18 - 27 ☐

38 - 47 ☒

58 y más ☐

28 - 37 ☐

48 - 57 ☐

3- ESTADO CIVIL:

Soltero/a: ☐

Casado/a: ☒

Unido/a: ☐

Divorciado/a: ☐

Viudo/a: ☐

4- LUGAR DE RESIDENCIA: COMUNIDAD:

Xoniza

CORREGIMIENTO:

5- NIVEL ESCOLAR MAXIMO:

PRIMARIA INCOMPLETA ☐

PRIMARIA COMPLETA ☐

SECUNDARIA INCOMPLETA ☐

SECUNDARIA COMPLETA ☒

OTRA

6- ¿QUÉ TIPO DE TRABAJO REALIZA?

AGRICULTOR/GANADO ☐

EMPLEADO ☒

PEON ☐

PESCA Y AGRICULTURA ☐

DESEMPLEADO ☐

OTRA ☐

COMERCIANTE ☐

JUBILADO ☐

CUAL?

7- ¿TIENE USTED CONOCIMIENTO SOBRE LA CONSTRUCCIÓN DEL PROYECTO DE ELECTRIFICACION RURAL?

SI ☒

¿Cómo se enteró?

NO ☐

(describir el proyecto):

8 ¿QUE OPINA USTED SOBRE LA CONSTRUCCIÓN DE ESTE PROYECTO CON RESPECTO A SU COMUNIDAD?

9 ¿QUÉ BENEFICIOS PERCIBE USTED CON LA CONSTRUCCION DE ESTE PROYECTO PARA SU CORREGIMIENTO?

10 ¿CONSIDERA USTED QUE LA OBRA DE CONSTRUCCIÓN Y OPERACIÓN DE ESTE PROYECTO CONTRIBUIRÁ A CREAR EMPLEOS PARA LOS MORADORES?

SI ☐ MUCHO ☐ POCO ☒ NO ☐ NO SABE ☐

11 ¿CREE USTED QUE LAS OBRAS DE CONSTRUCCIÓN Y OPERACIÓN DEL PROYECTO BENEFICIARÁN A LOS MORADORES MAS CERCANOS?

BENEFICIARÁN ☒ MUCHO ☒ PERJUDICARÁN ☐ POCO ☐ NO AFECTARÁN ☐ NO SABE ☐

12 ¿CREE USTED QUE ESTE PROYECTO CONTRIBUIRA A LA CONSERVACION DE LOS RECURSOS NATURALES DEL AREA?

SI ☐ MUCHO ☐ POCO ☐ NO ☐ NO SABE ☐

LLENAR LOS SIGUIENTES ESPACIOS SOLO A LOS QUE RESPONDEN AFIRMATIVAMENTE

12-A ¿CUÁLES RECURSOS SERÍAN AFECTADOS EN SU OPINIÓN?

1 _____
2 _____
3 _____

Observaciones

Encuestador: _____

“Muchas Gracias”

FORMULARIO DE PARTICIPACIÓN CIUDADANA

Estudio de Impacto Ambiental Categoría I

Proyecto: "Diseño, suministro, transporte, entrega e instalación de materiales y equipos, e interconexión para los proyectos de extensión de línea que incluyen: líneas de distribución eléctrica, luminarias públicas, transformadores, acometidas eléctricas, tapias e instalaciones eléctricas internas para viviendas de bajos recursos en comunidades en las provincias de Darién y Panamá. Denominadas lote 3. Comunidades El Totumo y el sector El Porvenir.

Encuesta para conocer la opinión ciudadana de los miembros de la comunidad con respecto al proyecto, probables impactos que pudieran generarse con la construcción, funcionamiento del mismo y beneficios para sus habitantes.

FECHA: 7, 4, 24 (Terpel Ybiza)

1- SEXO: Masculino ☒ Femenino ☐

2- EDAD: 18 - 27 ☒ 38 - 47 ☐ 58 y más ☐
28 - 37 ☐ 48 - 57 ☐

3- ESTADO CIVIL: Soltero/a: ☒ Casado/a: ☐ Unido/a: ☐
Divorciado/a: ☐ Viudo/a: ☐

4- LUGAR DE RESIDENCIA: COMUNIDAD: YAVIZA CORREGIMIENTO: _____

5- NIVEL ESCOLAR MAXIMO:

PRIMARIA INCOMPLETA ☐ PRIMARIA COMPLETA ☐ SECUNDARIA INCOMPLETA ☐
SECUNDARIA COMPLETA ☒ OTRA _____

6- ¿QUÉ TIPO DE TRABAJO REALIZA?

AGRICULTOR/GANADO ☐ EMPLEADO ☒ PEON ☐
PESCA Y AGRICULTURA ☐ DESEMPLEADO ☐ OTRA ☐
COMERCIANTE ☐ JUBILADO ☐ CUAL? _____

7-¿TIENE USTED CONOCIMIENTO SOBRE LA CONSTRUCCIÓN DEL PROYECTO DE ELECTRIFICACION RURAL".

SI ☒ ¿Cómo se enteró?: _____
NO ☐ (describir el proyecto): _____

8 ¿QUE OPINA USTED SOBRE LA CONSTRUCCIÓN DE ESTE PROYECTO CON RESPECTO A SU COMUNIDAD?

9 ¿QUÉ BENEFICIOS PERCIBE USTED CON LA CONSTRUCCION DE ESTE PROYECTO PARA SU CORREGIMIENTO?

10 ¿CONSIDERA USTED QUE LA OBRA DE CONSTRUCCIÓN Y OPERACIÓN DE ESTE PROYECTO CONTRIBUIRÁ A CREAR EMPLEOS PARA LOS MORADORES?

SI ☐ MUCHO ☐ POCO ☒ NO ☐ NO SABE ☐

11 ¿CREE USTED QUE LAS OBRAS DE CONSTRUCCIÓN Y OPERACIÓN DEL PROYECTO BENEFICIARÁN A LOS MORADORES MAS CERCANOS?

BENEFICIARÁN ☒ MUCHO ☒ PERJUDICARÁN ☐ POCO ☐ NO AFECTARÁN ☐ NO SABE ☐

12 ¿CREE USTED QUE ESTE PROYECTO CONTRIBUIRA A LA CONSERVACION DE LOS RECURSOS NATURALES DEL AREA?

SI ☐ MUCHO ☐ POCO ☐ NO ☐ NO SABE ☐

LLENAR LOS SIGUIENTES ESPACIOS SOLO A LOS QUE RESPONDEN AFIRMATIVAMENTE

12-A ¿CUÁLES RECURSOS SERÍAN AFECTADOS EN SU OPINIÓN?

1 _____
2 _____
3 _____

Observaciones

Encuestador: _____

“Muchas Gracias”

Estudio de Impacto Ambiental Categoría I

Encuesta para conocer la opinión ciudadana de los miembros de la comunidad con respecto al proyecto, probables impactos que pudieran generarse con la construcción, funcionamiento del mismo y beneficios para sus habitantes.

7.4.24 (tempo Xbiza)



Unido/a: ☐

VAVI2A

CORREGIMIENTO:

OTRA

OTRA [

CUAL?

(describir el proyecto):

10 ¿CONSIDERA USTED QUE LA OBRA DE CONSTRUCCIÓN Y OPERACIÓN DE ESTE PROYECTO CONTRIBUIRÁ A CREAR EMPLEOS PARA LOS MORADORES?

SI ☐ MUCHO ☐ POCO ☒ NO ☐ NO SABE ☐

11 ¿CREE USTED QUE LAS OBRAS DE CONSTRUCCIÓN Y OPERACIÓN DEL PROYECTO BENEFICIARÁN A LOS MORADORES MAS CERCANOS?

BENEFICIARAN ☒ MUCHO ☐ PERJUDICARAN ☐ POCO ☐ NO AFECTARAN ☐ NO SABE ☐

12 ¿CREE USTED QUE ESTE PROYECTO CONTRIBUIRA A LA CONSERVACION DE LOS RECURSOS NATURALES DEL AREA?

SI ☐ MUCHO ☐ POCO ☐ NO ☐ NO SABE ☐

LLENAR LOS SIGUIENTES ESPACIOS SOLO A LOS QUE RESPONDEN AFIRMATIVAMENTE

12-A ¿CUÁLES RECURSOS SERÍAN AFECTADOS EN SU OPINIÓN?

1 _____
2 _____
3 _____

Observaciones

Encuestador: _____

“Muchas Gracias”

Estudio de Impacto Ambiental Categoría I

Encuesta para conocer la opinión ciudadana de los miembros de la comunidad con respecto al proyecto, probables impactos que pudieran generarse con la construcción, funcionamiento del mismo y beneficios para sus habitantes.

7.4.24 Cerpel Xoniza

58 y más 

Unido/a: ☐

□

✓ AVI2A

CORREGIMIENTO:

☐

OTRA

OTRA ☐

CUAL?

Si ☐ ¿Cómo se enteró?:

NO ☒ (describir el proyecto):

8 ¿QUE OPINA USTED SOBRE LA CONSTRUCCIÓN DE ESTE PROYECTO CON RESPECTO A SU COMUNIDAD?

LA CONSTRUCCION DE
No DEFECTA

9 ¿QUÉ BENEFICIOS PERCIBE USTED CON LA CONSTRUCCION DE ESTE PROYECTO PARA SU CORREGIMIENTO? El agua

Trabaja

10 ¿CONSIDERA USTED QUE LA OBRA DE CONSTRUCCIÓN Y OPERACIÓN DE ESTE PROYECTO CONTRIBUIRÁ A CREAR EMPLEOS PARA LOS MORADORES?

SI ☐ MUCHO ☐

POCO ☒

NO ☐

NO SABE ☐

11 ¿CREE USTED QUE LAS OBRAS DE CONSTRUCCIÓN Y OPERACIÓN DEL PROYECTO BENEFICIARÁN A LOS MORADORES MAS CERCANOS?

BENEFICIARÁN
MUCHO

☒
☒

PERJUDICARÁN
POCO

☐
☐

NO AFECTARÁN
NO SABE

☐
☐

12 ¿CREE USTED QUE ESTE PROYECTO CONTRIBUIRA A LA CONSERVACION DE LOS RECURSOS NATURALES DEL AREA?

SI ☐ MUCHO ☒

POCO ☐

NO ☐

NO SABE ☐

LLENAR LOS SIGUIENTES ESPACIOS SOLO A LOS QUE RESPONDEN AFIRMATIVAMENTE

12-A ¿CUÁLES RECURSOS SERÍAN AFECTADOS EN SU OPINIÓN?

1

2

3

Observaciones

Encuestador: _____

“Muchas Gracias”

FORMULARIO DE PARTICIPACIÓN CIUDADANA

Estudio de Impacto Ambiental Categoría I

Proyecto: "Diseño, suministro, transporte, entrega e instalación de materiales y equipos, e interconexión para los proyectos de extensión de línea que incluyen: líneas de distribución eléctrica, luminarias públicas, transformadores, acometidas eléctricas, tapias e instalaciones eléctricas internas para viviendas de bajos recursos en comunidades en las provincias de Darién y Panamá. Denominadas lote 3. Comunidades El Totumo y el sector El Porvenir.

Encuesta para conocer la opinión ciudadana de los miembros de la comunidad con respecto al proyecto, probables impactos que pudieran generarse con la construcción, funcionamiento del mismo y beneficios para sus habitantes.

FECHA:

7.4.24 (Tarpel Xpiviza)

1- SEXO:

Masculino



Femenino



2- EDAD:

18 - 27



38 - 47



58 y más



28 - 37



48 - 57



3- ESTADO CIVIL:

Soltero/a:



Casado/a:



Unido/a:



Divorciado/a:



Viudo/a:



4- LUGAR DE RESIDENCIA: COMUNIDAD:

Xpiviza

CORREGIMIENTO:

5- NIVEL ESCOLAR MAXIMO:

PRIMARIA INCOMPLETA



PRIMARIA COMPLETA



SECUNDARIA INCOMPLETA



SECUNDARIA COMPLETA



OTRA

6- ¿QUÉ TIPO DE TRABAJO REALIZA?

AGRICULTOR/GANADO



EMPLEADO



PEON



PESCA Y AGRICULTURA



DESEMPLEADO



OTRA



COMERCIANTE



JUBILADO



CUAL?



7-¿TIENE USTED CONOCIMIENTO SOBRE LA CONSTRUCCIÓN DEL PROYECTO DE ELECTRIFICACION RURAL".

SI



¿Cómo se enteró?:

NO



(describir el proyecto):

8 ¿QUE OPINA USTED SOBRE LA CONSTRUCCIÓN DE ESTE PROYECTO CON RESPECTO A SU COMUNIDAD?

No afecta

9 ¿QUÉ BENEFICIOS PERCIBE USTED CON LA CONSTRUCCION DE ESTE PROYECTO PARA SU CORREGIMIENTO?

Trabajo

10 ¿CONSIDERA USTED QUE LA OBRA DE CONSTRUCCIÓN Y OPERACIÓN DE ESTE PROYECTO CONTRIBUIRÁ A CREAR EMPLEOS PARA LOS MORADORES?

SI ☐ MUCHO ☐ POCO ☒ NO ☐ NO SABE ☐

11 ¿CREE USTED QUE LAS OBRAS DE CONSTRUCCIÓN Y OPERACIÓN DEL PROYECTO BENEFICIARÁN A LOS MORADORES MAS CERCANOS?

BENEFICIARÁN ☒ MUCHO ☒ PERJUDICARÁN ☐ POCO ☐ NO AFECTARÁN ☐ NO SABE ☐

12 ¿CREE USTED QUE ESTE PROYECTO CONTRIBUIRA A LA CONSERVACION DE LOS RECURSOS NATURALES DEL AREA?

SI ☒ MUCHO ☐ POCO ☐ NO ☐ NO SABE ☐

LLENAR LOS SIGUIENTES ESPACIOS SOLO A LOS QUE RESPONDEN AFIRMATIVAMENTE

12-A ¿CUÁLES RECURSOS SERÍAN AFECTADOS EN SU OPINIÓN?

1 _____
2 _____
3 _____

Observaciones

Encuestador: _____

“Muchas Gracias”

FORMULARIO DE PARTICIPACIÓN CIUDADANA

Estudio de Impacto Ambiental Categoría I

Proyecto: "Diseño, suministro, transporte, entrega e instalación de materiales y equipos, e interconexión para los proyectos de extensión de línea que incluyen: líneas de distribución eléctrica, luminarias públicas, transformadores, acometidas eléctricas, tapias e instalaciones eléctricas internas para viviendas de bajos recursos en comunidades en las provincias de Darién y Panamá. Denominadas lote 3. Comunidades El Totumo y el sector El Porvenir.

Encuesta para conocer la opinión ciudadana de los miembros de la comunidad con respecto al proyecto, probables impactos que pudieran generarse con la construcción, funcionamiento del mismo y beneficios para sus habitantes.

FECHA:

7.2.24 (Terpol Ybiza)

1- SEXO:

Masculino

☒

Femenino

☐

2- EDAD:

18 - 27

☒

38 - 47

☐

58 y más

☐

28 - 37

☐

48 - 57

☐

3- ESTADO CIVIL:

Soltero/a:

☒

Casado/a:

☐

Unido/a:

☐

Divorciado/a:

☐

Viudo/a:

☐

4- LUGAR DE RESIDENCIA: COMUNIDAD:

Ybiza

CORREGIMIENTO:

5- NIVEL ESCOLAR MAXIMO:

PRIMARIA INCOMPLETA

☐

PRIMARIA COMPLETA

☐

SECUNDARIA INCOMPLETA

☐

SECUNDARIA COMPLETA

☒

OTRA

6- ¿QUÉ TIPO DE TRABAJO REALIZA?

AGRICULTOR/GANADO

☐

EMPLEADO

☒

PEON

☐

PESCA Y AGRICULTURA

☐

DESEMPLEADO

☐

OTRA

☐

COMERCIANTE

☐

JUBILADO

☐

CUAL?

7-¿TIENE USTED CONOCIMIENTO SOBRE LA CONSTRUCCIÓN DEL PROYECTO DE ELECTRIFICACION RURAL".

SI

☐

¿Cómo se enteró?:

NO

☒

(describir el proyecto):

8 ¿QUÉ OPINA USTED SOBRE LA CONSTRUCCIÓN DE ESTE PROYECTO CON RESPECTO A SU COMUNIDAD?

No afecta

9 ¿QUÉ BENEFICIOS PERCIBE USTED CON LA CONSTRUCCION DE ESTE PROYECTO PARA SU CORREGIMIENTO?

trabajo

10 ¿CONSIDERA USTED QUE LA OBRA DE CONSTRUCCIÓN Y OPERACIÓN DE ESTE PROYECTO CONTRIBUIRÁ A CREAR EMPLEOS PARA LOS MORADORES?

SI ☐ MUCHO ☐ POCO ☒ NO ☐ NO SABE ☐

11 ¿CREE USTED QUE LAS OBRAS DE CONSTRUCCIÓN Y OPERACIÓN DEL PROYECTO BENEFICIARÁN A LOS MORADORES MAS CERCANOS?

BENEFICIARÁN ☒ MUCHO ☐ PERJUDICARÁN ☐ POCO ☐ NO AFECTARÁN ☐ NO SABE ☐

12 ¿CREE USTED QUE ESTE PROYECTO CONTRIBUIRA A LA CONSERVACION DE LOS RECURSOS NATURALES DEL AREA?

SI ☐ MUCHO ☐ POCO ☐ NO ☐ NO SABE ☐

LLENAR LOS SIGUIENTES ESPACIOS SOLO A LOS QUE RESPONDEN AFIRMATIVAMENTE

12-A ¿CUÁLES RECURSOS SERÍAN AFECTADOS EN SU OPINIÓN?

1 _____
2 _____
3 _____

Observaciones

Encuestador: _____

“Muchas Gracias”

FORMULARIO DE PARTICIPACIÓN CIUDADANA

Estudio de Impacto Ambiental Categoría I

Proyecto: "Diseño, suministro, transporte, entrega e instalación de materiales y equipos, e interconexión para los proyectos de extensión de línea que incluyen: líneas de distribución eléctrica, luminarias públicas, transformadores, acometidas eléctricas, tapias e instalaciones eléctricas internas para viviendas de bajos recursos en comunidades en las provincias de Darién y Panamá. Denominadas lote 3. Comunidades El Totumo y el sector El Porvenir.

Encuesta para conocer la opinión ciudadana de los miembros de la comunidad con respecto al proyecto, probables impactos que pudieran generarse con la construcción, funcionamiento del mismo y beneficios para sus habitantes.

FECHA:

7,4,24 (Tarpe) (Voliza)

1- SEXO:

Masculino

☐

Femenino

☒

2- EDAD:

18 - 27

☐

38 - 47

☒

58 y más

☐

28 - 37

☐

48 - 57

☐

3- ESTADO CIVIL:

Soltero/a:

☐

Casado/a:

☒

Unido/a:

☐

Divorciado/a:

☐

Viudo/a:

☐

4- LUGAR DE RESIDENCIA: COMUNIDAD:

Voliza

CORREGIMIENTO:

5- NIVEL ESCOLAR MAXIMO:

PRIMARIA INCOMPLETA

☐

PRIMARIA COMPLETA

☐

SECUNDARIA INCOMPLETA

☐

SECUNDARIA COMPLETA

☒

OTRA

6- ¿QUÉ TIPO DE TRABAJO REALIZA?

AGRICULTOR/GANADO

☐

EMPLEADO

☒

PEON

☐

PESCA Y AGRICULTURA

☐

DESEMPLEADO

☐

OTRA

☐

COMERCIANTE

☐

JUBILADO

☐

CUAL?

7-¿TIENE USTED CONOCIMIENTO SOBRE LA CONSTRUCCIÓN DEL PROYECTO DE ELECTRIFICACION RURAL?

SI

☐

¿Cómo se enteró?:

NO

☒

(describir el proyecto):

8 ¿QUE OPINA USTED SOBRE LA CONSTRUCCIÓN DE ESTE PROYECTO CON RESPECTO A SU COMUNIDAD?

No afecta a la comunidad

9 ¿QUÉ BENEFICIOS PERCIBE USTED CON LA CONSTRUCCION DE ESTE PROYECTO PARA SU CORREGIMIENTO?

Trabajo

10 ¿CONSIDERA USTED QUE LA OBRA DE CONSTRUCCIÓN Y OPERACIÓN DE ESTE PROYECTO CONTRIBUIRÁ A CREAR EMPLEOS PARA LOS MORADORES?

SI ☐ MUCHO ☐ POCO ☒ NO ☐ NO SABE ☐

11 ¿CREE USTED QUE LAS OBRAS DE CONSTRUCCIÓN Y OPERACIÓN DEL PROYECTO BENEFICIARÁN A LOS MORADORES MAS CERCANOS?

BENEFICIARÁN ☒ MUCHO ☒ PERJUDICARÁN ☐ POCO ☐ NO AFECTARÁN ☐ NO SABE ☐

12 ¿CREE USTED QUE ESTE PROYECTO CONTRIBUIRA A LA CONSERVACION DE LOS RECURSOS NATURALES DEL AREA?

SI ☐ MUCHO ☒ POCO ☐ NO ☐ NO SABE ☐

LLENAR LOS SIGUIENTES ESPACIOS SOLO A LOS QUE RESPONDEN AFIRMATIVAMENTE

12-A ¿CUÁLES RECURSOS SERÍAN AFECTADOS EN SU OPINIÓN?

1 _____
2 _____
3 _____

Observaciones

Encuestador: _____


“Muchas Gracias”

Estudio de Impacto Ambiental Categoría I

Encuesta para conocer la opinión ciudadana de los miembros de la comunidad con respecto al proyecto, probables impactos que pudieran generarse con la construcción, funcionamiento del mismo y beneficios para sus habitantes.

FECHA:

Femenino ☒

58 y más 

Unido/a: ☐

Viudo/a:

CORREGIMIENTO:

OTRA

CUAL?

Si ☐ ¿Cómo se enteró?:

NO ☒ (describir el proyecto):

8 ¿QUE OPINA USTED SOBRE LA CONSTRUCCIÓN DE ESTE PROYECTO CON RESPECTO A SU COMUNIDAD?

9 ¿QUÉ BENEFICIOS PERCIBE USTED CON LA CONSTRUCCION DE ESTE PROYECTO PARA SU CORREGIMIENTO? 7 años de

11/11/20

10 ¿CONSIDERA USTED QUE LA OBRA DE CONSTRUCCIÓN Y OPERACIÓN DE ESTE PROYECTO CONTRIBUIRÁ A CREAR EMPLEOS PARA LOS MORADORES?

SI ☐ MUCHO ☐ POCO ☒ NO ☐ NO SABE ☐

11 ¿CREE USTED QUE LAS OBRAS DE CONSTRUCCIÓN Y OPERACIÓN DEL PROYECTO BENEFICIARÁN A LOS MORADORES MAS CERCANOS?

BENEFICIARÁN ☒ MUCHO ☒ PERJUDICARÁN ☐ POCO ☐ NO AFECTARÁN ☐ NO SABE ☐

12 ¿CREE USTED QUE ESTE PROYECTO CONTRIBUIRA A LA CONSERVACION DE LOS RECURSOS NATURALES DEL AREA?

SI ☐ MUCHO ☒ POCO ☐ NO ☐ NO SABE ☐

LLENAR LOS SIGUIENTES ESPACIOS SOLO A LOS QUE RESPONDEN AFIRMATIVAMENTE

12-A ¿CUÁLES RECURSOS SERÍAN AFECTADOS EN SU OPINIÓN?

1 _____
2 _____
3 _____

Observaciones

Encuestador: _____

"Muchas Gracias"

Estudio de Impacto Ambiental Categoría I

Encuesta para conocer la opinión ciudadana de los miembros de la comunidad con respecto al proyecto, probables impactos que pudieran generarse con la construcción, funcionamiento del mismo y beneficios para sus habitantes.

FECHA:

Femenino ☒

58 y más ☐

48-57

Unido/a: ☐

Viudo/a: ☐

CORREGIMIENTO:

SECUNDARIA COMPLETA ☒ OTRA

CUAL?

NO ☒ (describir el proyecto):

NO NOY DEFECACION

1105550

10 ¿CONSIDERA USTED QUE LA OBRA DE CONSTRUCCIÓN Y OPERACIÓN DE ESTE PROYECTO CONTRIBUIRÁ A CREAR EMPLEOS PARA LOS MORADORES?

SI ☐ MUCHO ☐ POCO ☒ NO ☐ NO SABE ☐

11 ¿CREE USTED QUE LAS OBRAS DE CONSTRUCCIÓN Y OPERACIÓN DEL PROYECTO BENEFICIARÁN A LOS MORADORES MAS CERCANOS?

BENEFICIARÁN ☒ MUCHO ☐ PERJUDICARÁN ☐ POCO ☐ NO AFECTARÁN ☐ NO SABE ☐

12 ¿CREE USTED QUE ESTE PROYECTO CONTRIBUIRA A LA CONSERVACION DE LOS RECURSOS NATURALES DEL AREA?

SI ☐ MUCHO ☒ POCO ☐ NO ☐ NO SABE ☐

LLENAR LOS SIGUIENTES ESPACIOS SOLO A LOS QUE RESPONDEN AFIRMATIVAMENTE

12-A ¿CUÁLES RECURSOS SERÍAN AFECTADOS EN SU OPINIÓN?

1 _____
2 _____
3 _____

Observaciones

Encuestador: _____

"Muchas Gracias"

FORMULARIO DE PARTICIPACIÓN CIUDADANA

Estudio de Impacto Ambiental Categoría I

Proyecto: "Diseño, suministro, transporte, entrega e instalación de materiales y equipos, e interconexión para los proyectos de extensión de línea que incluyen: líneas de distribución eléctrica, luminarias públicas, transformadores, acometidas eléctricas, tapias e instalaciones eléctricas internas para viviendas de bajos recursos en comunidades en las provincias de Darién y Panamá. Denominadas lote 3. Comunidades El Totumo y el sector El Porvenir.

Encuesta para conocer la opinión ciudadana de los miembros de la comunidad con respecto al proyecto, probables impactos que pudieran generarse con la construcción, funcionamiento del mismo y beneficios para sus habitantes.

FECHA:

6.4.24 (Super Centro Telix)

1- SEXO:

Masculino

☒

Femenino

☐

2- EDAD:

18 - 27

☒

38 - 47

☐

58 y más

☐

28 - 37

☒

48 - 57

☐

3- ESTADO CIVIL:

Soltero/a:

☒

Casado/a:

☐

Unido/a:

☐

Divorciado/a:

☒

Viudo/a:

☐

4- LUGAR DE RESIDENCIA: COMUNIDAD:

Metati

CORREGIMIENTO:

5- NIVEL ESCOLAR MAXIMO:

PRIMARIA INCOMPLETA

☐

PRIMARIA COMPLETA

☐

SECUNDARIA INCOMPLETA

☐

SECUNDARIA COMPLETA

☒

OTRA

6- ¿QUÉ TIPO DE TRABAJO REALIZA?

AGRICULTOR/GANADO

☐

EMPLEADO

☒

PEON

☐

PESCA Y AGRICULTURA

☐

DESEMPLEADO

☒

OTRA

☐

COMERCIANTE

☐

JUBILADO

☐

CUAL?

☐

7- ¿TIENE USTED CONOCIMIENTO SOBRE LA CONSTRUCCIÓN DEL PROYECTO DE ELECTRIFICACION RURAL?

SI ☒ ¿Cómo se enteró?:

NO ☒ (describir el proyecto):

8 ¿QUE OPINA USTED SOBRE LA CONSTRUCCIÓN DE ESTE PROYECTO CON RESPECTO A SU COMUNIDAD?

una oportunidad necesaria

9 ¿QUÉ BENEFICIOS PERCIBE USTED CON LA CONSTRUCCION DE ESTE PROYECTO PARA SU CORREGIMIENTO?

trabajo

10 ¿CONSIDERA USTED QUE LA OBRA DE CONSTRUCCIÓN Y OPERACIÓN DE ESTE PROYECTO CONTRIBUIRÁ A CREAR EMPLEOS PARA LOS MORADORES?

SI ☐ MUCHO ☒ POCO ☐ NO ☐ NO SABE ☐

11 ¿CREE USTED QUE LAS OBRAS DE CONSTRUCCIÓN Y OPERACIÓN DEL PROYECTO BENEFICIARÁN A LOS MORADORES MAS CERCANOS?

BENEFICIARÁN ☒ PERJUDICARÁN ☐ NO AFECTARÁN ☐
MUCHO ☒ POCO ☐ NO SABE ☐

12 ¿CREE USTED QUE ESTE PROYECTO CONTRIBUIRA A LA CONSERVACION DE LOS RECURSOS NATURALES DEL AREA?

SI ☐ MUCHO ☒ POCO ☐ NO ☐ NO SABE ☐

LLENAR LOS SIGUIENTES ESPACIOS SOLO A LOS QUE RESPONDEN AFIRMATIVAMENTE

12-A ¿CUÁLES RECURSOS SERÍAN AFECTADOS EN SU OPINIÓN?

1 _____
2 _____
3 _____

Observaciones

Encuestador: _____

“Muchas Gracias”

FORMULARIO DE PARTICIPACIÓN CIUDADANA

Estudio de Impacto Ambiental Categoría I

Proyecto: "Diseño, suministro, transporte, entrega e instalación de materiales y equipos, e interconexión para los proyectos de extensión de línea que incluyen: líneas de distribución eléctrica, luminarias públicas, transformadores, acometidas eléctricas, tapias e instalaciones eléctricas internas para viviendas de bajos recursos en comunidades en las provincias de Darién y Panamá. Denominadas lote 3. Comunidades El Totumo y el sector El Porvenir.

Encuesta para conocer la opinión ciudadana de los miembros de la comunidad con respecto al proyecto, probables impactos que pudieran generarse con la construcción, funcionamiento del mismo y beneficios para sus habitantes.

FECHA:

6.4.24 (Sopon Centro Telor)

1- SEXO:

Masculino



Femenino



2- EDAD:

18 - 27



38 - 47



58 y más



28 - 37



48 - 57



3- ESTADO CIVIL:

Soltero/a:



Casado/a:



Unido/a:



Divorciado/a:



Viudo/a:



4- LUGAR DE RESIDENCIA: COMUNIDAD:

Metati

CORREGIMIENTO:

5- NIVEL ESCOLAR MAXIMO:

PRIMARIA INCOMPLETA



PRIMARIA COMPLETA



SECUNDARIA INCOMPLETA



SECUNDARIA COMPLETA



OTRA

6- ¿QUÉ TIPO DE TRABAJO REALIZA?

AGRICULTOR/GANADO



EMPLEADO



PEON



PESCA Y AGRICULTURA



DESEMPLEADO



OTRA



COMERCIANTE



JUBILADO



CUAL?



7-¿TIENE USTED CONOCIMIENTO SOBRE LA CONSTRUCCIÓN DEL PROYECTO DE ELECTRIFICACION RURAL".

SI ☐ ¿Cómo se enteró?:

NO ☒ (describir el proyecto):

8 ¿QUE OPINA USTED SOBRE LA CONSTRUCCIÓN DE ESTE PROYECTO CON RESPECTO A SU COMUNIDAD?

No Sabe

9 ¿QUÉ BENEFICIOS PERCIBE USTED CON LA CONSTRUCCION DE ESTE PROYECTO PARA SU CORREGIMIENTO?

No Sabe

10 ¿CONSIDERA USTED QUE LA OBRA DE CONSTRUCCIÓN Y OPERACIÓN DE ESTE PROYECTO CONTRIBUIRÁ A CREAR EMPLEOS PARA LOS MORADORES?

SI ☐ MUCHO ☒ POCO ☐ NO ☐ NO SABE ☐

11 ¿CREE USTED QUE LAS OBRAS DE CONSTRUCCIÓN Y OPERACIÓN DEL PROYECTO BENEFICIARÁN A LOS MORADORES MAS CERCANOS?

BENEFICIARÁN ☒ PERJUDICARÁN ☐ NO AFECTARÁN ☐
MUCHO ☒ POCO ☐ NO SABE ☐

12 ¿CREE USTED QUE ESTE PROYECTO CONTRIBUIRA A LA CONSERVACION DE LOS RECURSOS NATURALES DEL AREA?

SI ☐ MUCHO ☒ POCO ☐ NO ☐ NO SABE ☐

LLENAR LOS SIGUIENTES ESPACIOS SOLO A LOS QUE RESPONDEN AFIRMATIVAMENTE

12-A ¿CUÁLES RECURSOS SERÍAN AFECTADOS EN SU OPINIÓN?

1 _____
2 _____
3 _____

Observaciones

Encuestador: _____

“Muchas Gracias”

FORMULARIO DE PARTICIPACIÓN CIUDADANA

Estudio de Impacto Ambiental Categoría I

Proyecto: "Diseño, suministro, transporte, entrega e instalación de materiales y equipos, e interconexión para los proyectos de extensión de línea que incluyen: líneas de distribución eléctrica, luminarias públicas, transformadores, acometidas eléctricas, tapias e instalaciones eléctricas internas para viviendas de bajos recursos en comunidades en las provincias de Darién y Panamá. Denominadas lote 3. Comunidades El Totumo y el sector El Porvenir.

Encuesta para conocer la opinión ciudadana de los miembros de la comunidad con respecto al proyecto, probables impactos que pudieran generarse con la construcción, funcionamiento del mismo y beneficios para sus habitantes.

FECHA:

6.4.24 (Super Centro Total)

1- SEXO:

Masculino



Femenino



2- EDAD:

18 - 27



38 - 47



58 y más



28 - 37



48 - 57



3- ESTADO CIVIL:

Soltero/a:



Casado/a:



Unido/a:



Divorciado/a:



Viudo/a:



4- LUGAR DE RESIDENCIA: COMUNIDAD:

Metoti

CORREGIMIENTO:

5- NIVEL ESCOLAR MAXIMO:

PRIMARIA INCOMPLETA



PRIMARIA COMPLETA



SECUNDARIA INCOMPLETA



SECUNDARIA COMPLETA



OTRA

6- ¿QUÉ TIPO DE TRABAJO REALIZA?

AGRICULTOR/GANADO



EMPLEADO



PEON



PESCA Y AGRICULTURA



DESEMPLEADO



OTRA



COMERCIANTE



JUBILADO



CUAL?

7- ¿TIENE USTED CONOCIMIENTO SOBRE LA CONSTRUCCIÓN DEL PROYECTO DE ELECTRIFICACION RURAL?

SI



¿Cómo se enteró?:

NO



(describir el proyecto):

8 ¿QUE OPINA USTED SOBRE LA CONSTRUCCIÓN DE ESTE PROYECTO CON RESPECTO A SU COMUNIDAD?

No nos afecta

9 ¿QUÉ BENEFICIOS PERCIBE USTED CON LA CONSTRUCCION DE ESTE PROYECTO PARA SU CORREGIMIENTO?

Trabajo

10 ¿CONSIDERA USTED QUE LA OBRA DE CONSTRUCCIÓN Y OPERACIÓN DE ESTE PROYECTO CONTRIBUIRÁ A CREAR EMPLEOS PARA LOS MORADORES?

SI ☒ MUCHO ☐ POCO ☐ NO ☐ NO SABE ☐

11 ¿CREE USTED QUE LAS OBRAS DE CONSTRUCCIÓN Y OPERACIÓN DEL PROYECTO BENEFICIARÁN A LOS MORADORES MAS CERCANOS?

BENEFICIARÁN ☒ MUCHO ☐ PERJUDICARÁN ☐ POCO ☐ NO AFECTARÁN ☐ NO SABE ☐

12 ¿CREE USTED QUE ESTE PROYECTO CONTRIBUIRA A LA CONSERVACION DE LOS RECURSOS NATURALES DEL AREA?

SI ☒ MUCHO ☐ POCO ☐ NO ☐ NO SABE ☐

LLENAR LOS SIGUIENTES ESPACIOS SOLO A LOS QUE RESPONDEN AFIRMATIVAMENTE

12-A ¿CUÁLES RECURSOS SERÍAN AFECTADOS EN SU OPINIÓN?

1 _____
2 _____
3 _____

Observaciones

Encuestador: _____

“Muchas Gracias”

FORMULARIO DE PARTICIPACIÓN CIUDADANA

Estudio de Impacto Ambiental Categoría I

Proyecto: "Diseño, suministro, transporte, entrega e instalación de materiales y equipos, e interconexión para los proyectos de extensión de línea que incluyen: líneas de distribución eléctrica, luminarias públicas, transformadores, acometidas eléctricas, tapias e instalaciones eléctricas internas para viviendas de bajos recursos en comunidades en las provincias de Darién y Panamá. Denominadas lote 3. Comunidades El Totumo y el sector El Porvenir.

Encuesta para conocer la opinión ciudadana de los miembros de la comunidad con respecto al proyecto, probables impactos que pudieran generarse con la construcción, funcionamiento del mismo y beneficios para sus habitantes.

FECHA:

6, 4, 24 (Super Centro Feliz)

1- SEXO:

Masculino

☒

Femenino

☐

2- EDAD:

18 - 27

☐

38 - 47

☐

58 y más

☐

28 - 37

☒

48 - 57

☐

3- ESTADO CIVIL:

Soltero/a:

☐

Casado/a:

☒

Unido/a:

☐

Divorciado/a:

☐

Viudo/a:

☐

4- LUGAR DE RESIDENCIA: COMUNIDAD:

Metoti

CORREGIMIENTO:

5- NIVEL ESCOLAR MAXIMO:

PRIMARIA INCOMPLETA

☐

PRIMARIA COMPLETA

☐

SECUNDARIA INCOMPLETA

☐

SECUNDARIA COMPLETA

☒

OTRA

6- ¿QUÉ TIPO DE TRABAJO REALIZA?

AGRICULTOR/GANADO

☐

EMPLEADO

☒

PEON

☐

PESCA Y AGRICULTURA

☐

DESEMPLEADO

☐

OTRA

☐

COMERCIANTE

☐

JUBILADO

☐

CUAL?

☐

7-¿TIENE USTED CONOCIMIENTO SOBRE LA CONSTRUCCIÓN DEL PROYECTO DE ELECTRIFICACION RURAL".

SI

☐

¿Cómo se enteró?:

NO

☒

(describir el proyecto):

8 ¿QUE OPINA USTED SOBRE LA CONSTRUCCIÓN DE ESTE PROYECTO CON RESPECTO A SU COMUNIDAD?

No afecta a nuestra comunidad

9 ¿QUÉ BENEFICIOS PERCIBE USTED CON LA CONSTRUCCION DE ESTE PROYECTO PARA SU CORREGIMIENTO?

Trabajo

10 ¿CONSIDERA USTED QUE LA OBRA DE CONSTRUCCIÓN Y OPERACIÓN DE ESTE PROYECTO CONTRIBUIRÁ A CREAR EMPLEOS PARA LOS MORADORES?

SI ☐ MUCHO ☒ POCO ☐ NO ☐ NO SABE ☐

11 ¿CREE USTED QUE LAS OBRAS DE CONSTRUCCIÓN Y OPERACIÓN DEL PROYECTO BENEFICIARÁN A LOS MORADORES MAS CERCANOS?

BENEFICIARÁN ☐ PERJUDICARÁN ☐ NO AFECTARÁN ☐
MUCHO ☒ POCO ☐ NO SABE ☐

12 ¿CREE USTED QUE ESTE PROYECTO CONTRIBUIRA A LA CONSERVACION DE LOS RECURSOS NATURALES DEL AREA?

SI ☐ MUCHO ☒ POCO ☐ NO ☐ NO SABE ☐

LLENAR LOS SIGUIENTES ESPACIOS SOLO A LOS QUE RESPONDEN AFIRMATIVAMENTE

12-A ¿CUÁLES RECURSOS SERÍAN AFECTADOS EN SU OPINIÓN?

1 _____
2 _____
3 _____

Observaciones

Encuestador: _____

“Muchas Gracias”

Estudio de Impacto Ambiental Categoría I

Encuesta para conocer la opinión ciudadana de los miembros de la comunidad con respecto al proyecto, probables impactos que pudieran generarse con la construcción, funcionamiento del mismo y beneficios para sus habitantes.

6.4.24 (Super Centro Feliz)

X



Divorciado/a: ☐

Viudo/a

Metodi

CORREGIMIENTO:

SECUNDARIA COMPLETA ☒

OTRA

CUAL?

Si ☐ ☒ ¿Cómo se enteró?:

NO ☒ (describir el proyecto):

8 ¿QUE OPINA USTED SOBRE LA CONSTRUCCIÓN DE ESTE PROYECTO CON RESPECTO A SU COMUNIDAD?

ME SARE

9 ¿QUÉ BENEFICIOS PERCIBE USTED CON LA CONSTRUCCION DE ESTE PROYECTO PARA SU CORREGIMIENTO?

CON LA CONSTRUCCION

10 ¿CONSIDERA USTED QUE LA OBRA DE CONSTRUCCIÓN Y OPERACIÓN DE ESTE PROYECTO CONTRIBUIRÁ A CREAR EMPLEOS PARA LOS MORADORES?

SI ☐ MUCHO ☐ POCO ☐ NO ☐ NO SABE ☒

11 ¿CREE USTED QUE LAS OBRAS DE CONSTRUCCIÓN Y OPERACIÓN DEL PROYECTO BENEFICIARAN A LOS MORADORES MAS CERCANOS?

BENEFICIARAN ☐ PERJUDICARAN ☐ NO AFECTARAN ☐
MUCHO ☐ POCO ☐ NO SABE ☒

12 ¿CREE USTED QUE ESTE PROYECTO CONTRIBUIRA A LA CONSERVACION DE LOS RECURSOS NATURALES DEL AREA?

SI ☐ MUCHO ☐ POCO ☐ NO ☐ NO SABE ☒

LLENAR LOS SIGUIENTES ESPACIOS SOLO A LOS QUE RESPONDEN AFIRMATIVAMENTE

12-A ¿CUÁLES RECURSOS SERÍAN AFECTADOS EN SU OPINIÓN?

1 _____
2 _____
3 _____

Observaciones

Encuestador: _____

“Muchas Gracias”

FORMULARIO DE PARTICIPACIÓN CIUDADANA
Estudio de Impacto Ambiental Categoría I

Proyecto: "Diseño, suministro, transporte, entrega e instalación de materiales y equipos, e interconexión para los proyectos de extensión de línea que incluyen: líneas de distribución eléctrica, luminarias públicas, transformadores, acometidas eléctricas, tapias e instalaciones eléctricas internas para viviendas de bajos recursos en comunidades en las provincias de Darién y Panamá. Denominadas lote 3. Comunidades El Totumo y el sector El Porvenir.

Encuesta para conocer la opinión ciudadana de los miembros de la comunidad con respecto al proyecto, probables impactos que pudieran generarse con la construcción, funcionamiento del mismo y beneficios para sus habitantes.

FECHA:

6.4.24 (Sopen Centro #12)

1- SEXO:

Masculino



Femenino



2- EDAD:

18 - 27



38 - 47



58 y más



28 - 37



48 - 57



3- ESTADO CIVIL:

Soltero/a:



Casado/a:



Unido/a:



Divorciado/a:



Viudo/a:



4- LUGAR DE RESIDENCIA: COMUNIDAD:

Meteti

CORREGIMIENTO:

5- NIVEL ESCOLAR MAXIMO:

PRIMARIA INCOMPLETA



PRIMARIA COMPLETA



SECUNDARIA INCOMPLETA



SECUNDARIA COMPLETA



OTRA

6- ¿QUÉ TIPO DE TRABAJO REALIZA?

AGRICULTOR/GANADO



EMPLEADO



PEON



PESCA Y AGRICULTURA



DESEMPLEADO



OTRA



COMERCIANTE



JUBILADO



CUAL?

7-¿TIENE USTED CONOCIMIENTO SOBRE LA CONSTRUCCIÓN DEL PROYECTO DE ELECTRIFICACION RURAL".

SI



¿Cómo se enteró?:

NO



(describir el proyecto):

8 ¿QUE OPINA USTED SOBRE LA CONSTRUCCIÓN DE ESTE PROYECTO CON RESPECTO A SU COMUNIDAD?

No afecta a nosotros

9 ¿QUÉ BENEFICIOS PERCIBE USTED CON LA CONSTRUCCION DE ESTE PROYECTO PARA SU CORREGIMIENTO?

Trabajo

10 ¿CONSIDERA USTED QUE LA OBRA DE CONSTRUCCIÓN Y OPERACIÓN DE ESTE PROYECTO CONTRIBUIRÁ A CREAR EMPLEOS PARA LOS MORADORES?

SI ☐ MUCHO ☐ POCO ☐ NO ☐ NO SABE ☒

11 ¿CREE USTED QUE LAS OBRAS DE CONSTRUCCIÓN Y OPERACIÓN DEL PROYECTO BENEFICIARAN A LOS MORADORES MAS CERCANOS?

BENEFICIARAN ☐ MUCHO ☐ PERJUDICARAN ☐ POCO ☐ NO AFECTARAN ☐ NO SABE ☒

12 ¿CREE USTED QUE ESTE PROYECTO CONTRIBUIRA A LA CONSERVACION DE LOS RECURSOS NATURALES DEL AREA?

SI ☐ MUCHO ☐ POCO ☐ NO ☐ NO SABE ☒

LLENAR LOS SIGUIENTES ESPACIOS SOLO A LOS QUE RESPONDEN AFIRMATIVAMENTE

12-A ¿CUÁLES RECURSOS SERÍAN AFECTADOS EN SU OPINIÓN?

1 _____
2 _____
3 _____

Observaciones

Encuestador: _____

“Muchas Gracias”

FORMULARIO DE PARTICIPACIÓN CIUDADANA

Estudio de Impacto Ambiental Categoría I

Proyecto: "Diseño, suministro, transporte, entrega e instalación de materiales y equipos, e interconexión para los proyectos de extensión de línea que incluyen: líneas de distribución eléctrica, luminarias públicas, transformadores, acometidas eléctricas, tapias e instalaciones eléctricas internas para viviendas de bajos recursos en comunidades en las provincias de Darién y Panamá. Denominadas lote 3. Comunidades El Totumo y el sector El Porvenir.

Encuesta para conocer la opinión ciudadana de los miembros de la comunidad con respecto al proyecto, probables impactos que pudieran generarse con la construcción, funcionamiento del mismo y beneficios para sus habitantes.

FECHA:

6.4.24 (Sopen Centro Hólix)

1- SEXO:

Masculino



Femenino



2- EDAD:

18 - 27



38 - 47



58 y más



28 - 37



48 - 57



3- ESTADO CIVIL:

Soltero/a:



Casado/a:



Unido/a:



Divorciado/a:



Viudo/a:



4- LUGAR DE RESIDENCIA: COMUNIDAD:

Meteli

CORREGIMIENTO:

5- NIVEL ESCOLAR MAXIMO:

PRIMARIA INCOMPLETA



PRIMARIA COMPLETA



SECUNDARIA INCOMPLETA



SECUNDARIA COMPLETA



OTRA

6- ¿QUÉ TIPO DE TRABAJO REALIZA?

AGRICULTOR/GANADO



EMPLEADO



PEON



PESCA Y AGRICULTURA



DESEMPLEADO



OTRA



COMERCIANTE



JUBILADO



CUAL?

7-¿TIENE USTED CONOCIMIENTO SOBRE LA CONSTRUCCIÓN DEL PROYECTO DE ELECTRIFICACION RURAL".

SI



¿Cómo se enteró?:

NO



(describir el proyecto):

8 ¿QUE OPINA USTED SOBRE LA CONSTRUCCIÓN DE ESTE PROYECTO CON RESPECTO A SU COMUNIDAD?

Buena iniciativa

9 ¿QUÉ BENEFICIOS PERCIBE USTED CON LA CONSTRUCCION DE ESTE PROYECTO PARA SU CORREGIMIENTO?

mucho trabajo

10 ¿CONSIDERA USTED QUE LA OBRA DE CONSTRUCCIÓN Y OPERACIÓN DE ESTE PROYECTO CONTRIBUIRÁ A CREAR EMPLEOS PARA LOS MORADORES?

SI ☐ MUCHO ☐ POCO ☐ NO ☐ NO SABE ☒

11 ¿CREE USTED QUE LAS OBRAS DE CONSTRUCCIÓN Y OPERACIÓN DEL PROYECTO BENEFICIARÁN A LOS MORADORES MAS CERCANOS?

BENEFICIARÁN ☐ PERJUDICARÁN ☐ NO AFECTARÁN ☐
MUCHO ☐ POCO ☐ NO SABE ☒

12 ¿CREE USTED QUE ESTE PROYECTO CONTRIBUIRA A LA CONSERVACION DE LOS RECURSOS NATURALES DEL AREA?

SI ☐ MUCHO ☐ POCO ☐ NO ☐ NO SABÉ ☒

LLENAR LOS SIGUIENTES ESPACIOS SOLO A LOS QUE RESPONDEN AFIRMATIVAMENTE

12-A ¿CUÁLES RECURSOS SERÍAN AFECTADOS EN SU OPINIÓN?

1 _____
2 _____
3 _____

Observaciones

Encuestador: _____

“Muchas Gracias”

FORMULARIO DE PARTICIPACIÓN CIUDADANA

Estudio de Impacto Ambiental Categoría I

Proyecto: "Diseño, suministro, transporte, entrega e instalación de materiales y equipos, e interconexión para los proyectos de extensión de línea que incluyen: líneas de distribución eléctrica, luminarias públicas, transformadores, acometidas eléctricas, tapias e instalaciones eléctricas internas para viviendas de bajos recursos en comunidades en las provincias de Darién y Panamá. Denominadas lote 3. Comunidades El Totumo y el sector El Porvenir.

Encuesta para conocer la opinión ciudadana de los miembros de la comunidad con respecto al proyecto, probables impactos que pudieran generarse con la construcción, funcionamiento del mismo y beneficios para sus habitantes.

FECHA:

6.4.24 (Super Centro Félix)

1- SEXO:

Masculino



Femenino



2- EDAD:

18 - 27



38 - 47



58 y más



28 - 37



48 - 57



3- ESTADO CIVIL:

Soltero/a:



Casado/a:



Unido/a:



Divorciado/a:



Viudo/a:



4- LUGAR DE RESIDENCIA: COMUNIDAD:

Natoli

CORREGIMIENTO:

5- NIVEL ESCOLAR MAXIMO:

PRIMARIA INCOMPLETA



PRIMARIA COMPLETA



SECUNDARIA INCOMPLETA



SECUNDARIA COMPLETA



OTRA

6- ¿QUÉ TIPO DE TRABAJO REALIZA?

AGRICULTOR/GANADO



EMPLEADO



PEON



PESCA Y AGRICULTURA



DESEMPLEADO



OTRA



COMERCIANTE



JUBILADO



CUAL?



7-¿TIENE USTED CONOCIMIENTO SOBRE LA CONSTRUCCIÓN DEL PROYECTO DE ELECTRIFICACION RURAL".

SI ☐ ¿Cómo se enteró?:

NO ☒ (describir el proyecto):

8 ¿QUE OPINA USTED SOBRE LA CONSTRUCCIÓN DE ESTE PROYECTO CON RESPECTO A SU COMUNIDAD?

Buena oportunidad

9 ¿QUÉ BENEFICIOS PERCIBE USTED CON LA CONSTRUCCION DE ESTE PROYECTO PARA SU CORREGIMIENTO?

trabajo

10 ¿CONSIDERA USTED QUE LA OBRA DE CONSTRUCCIÓN Y OPERACIÓN DE ESTE PROYECTO CONTRIBUIRÁ A CREAR EMPLEOS PARA LOS MORADORES?

SI ☐ MUCHO ☐ POCO ☒ NO ☐ NO SABE ☐

11 ¿CREE USTED QUE LAS OBRAS DE CONSTRUCCIÓN Y OPERACIÓN DEL PROYECTO BENEFICIARÁN A LOS MORADORES MAS CERCANOS?

BENEFICIARÁN ☒ PERJUDICARÁN ☐ NO AFECTARÁN ☐
MUCHO ☐ POCO ☐ NO SABE ☐

12 ¿CREE USTED QUE ESTE PROYECTO CONTRIBUIRA A LA CONSERVACION DE LOS RECURSOS NATURALES DEL AREA?

SI ☐ MUCHO ☒ POCO ☐ NO ☐ NO SABE ☐

LLENAR LOS SIGUIENTES ESPACIOS SOLO A LOS QUE RESPONDEN AFIRMATIVAMENTE

12-A ¿CUÁLES RECURSOS SERÍAN AFECTADOS EN SU OPINIÓN?

1 _____
2 _____
3 _____

Observaciones

Encuestador: _____

“Muchas Gracias”

FORMULARIO DE PARTICIPACIÓN CIUDADANA

Estudio de Impacto Ambiental Categoría I

Proyecto: "Diseño, suministro, transporte, entrega e instalación de materiales y equipos, e interconexión para los proyectos de extensión de línea que incluyen: líneas de distribución eléctrica, luminarias públicas, transformadores, acometidas eléctricas, tapias e instalaciones eléctricas internas para viviendas de bajos recursos en comunidades en las provincias de Darién y Panamá. Denominadas lote 3. Comunidades El Totumo y el sector El Porvenir.

Encuesta para conocer la opinión ciudadana de los miembros de la comunidad con respecto al proyecto, probables impactos que pudieran generarse con la construcción, funcionamiento del mismo y beneficios para sus habitantes.

FECHA:

6.4.24 (Super Centro Felix)

1- SEXO:

Masculino

☒

Femenino

☐

2- EDAD:

18 - 27

☒

38 - 47

☐

58 y más

☐

28 - 37

☒

48 - 57

☐

3- ESTADO CIVIL:

Soltero/a:

☒

Casado/a:

☐

Unido/a:

☐

Divorciado/a:

☒

Viudo/a:

☐

4- LUGAR DE RESIDENCIA: COMUNIDAD:

Metoti

CORREGIMIENTO:

5- NIVEL ESCOLAR MAXIMO:

PRIMARIA INCOMPLETA

☐

PRIMARIA COMPLETA

☐

SECUNDARIA INCOMPLETA

☐

SECUNDARIA COMPLETA

☒

OTRA

6- ¿QUÉ TIPO DE TRABAJO REALIZA?

AGRICULTOR/GANADO

☐

EMPLEADO

☒

PEON

☐

PESCA Y AGRICULTURA

☐

DESEMPLEADO

☐

OTRA

☐

COMERCIANTE

☐

JUBILADO

☐

CUAL?

7-¿TIENE USTED CONOCIMIENTO SOBRE LA CONSTRUCCIÓN DEL PROYECTO DE ELECTRIFICACION RURAL".

SI

☒

¿Cómo se enteró?:

NO

☐

(describir el proyecto):

8 ¿QUE OPINA USTED SOBRE LA CONSTRUCCIÓN DE ESTE PROYECTO CON RESPECTO A SU COMUNIDAD?

No hay Afectación

9 ¿QUÉ BENEFICIOS PERCIBE USTED CON LA CONSTRUCCION DE ESTE PROYECTO PARA SU CORREGIMIENTO?

Trabajo

10 ¿CONSIDERA USTED QUE LA OBRA DE CONSTRUCCIÓN Y OPERACIÓN DE ESTE PROYECTO CONTRIBUIRÁ A CREAR EMPLEOS PARA LOS MORADORES?

SI ☐ MUCHO ☐ POCO ☐ NO ☐ NO SABE ☒

11 ¿CREE USTED QUE LAS OBRAS DE CONSTRUCCIÓN Y OPERACIÓN DEL PROYECTO BENEFICIARÁN A LOS MORADORES MAS CERCANOS?

BENEFICIARAN ☐ PERJUDICARAN ☐ NO AFECTARAN ☐
MUCHO ☐ POCO ☐ NO SABE ☒

12 ¿CREE USTED QUE ESTE PROYECTO CONTRIBUIRA A LA CONSERVACION DE LOS RECURSOS NATURALES DEL AREA?

SI ☐ MUCHO ☐ POCO ☐ NO ☐ NO SABE ☒

LLENAR LOS SIGUIENTES ESPACIOS SOLO A LOS QUE RESPONDEN AFIRMATIVAMENTE

12-A ¿CUÁLES RECURSOS SERÍAN AFECTADOS EN SU OPINIÓN?

1 _____
2 _____
3 _____

Observaciones

Encuestador: _____

“Muchas Gracias”

FORMULARIO DE PARTICIPACIÓN CIUDADANA

Estudio de Impacto Ambiental Categoría I

Proyecto: "Diseño, suministro, transporte, entrega e instalación de materiales y equipos, e interconexión para los proyectos de extensión de línea que incluyen: líneas de distribución eléctrica, luminarias públicas, transformadores, acometidas eléctricas, tapias e instalaciones eléctricas internas para viviendas de bajos recursos en comunidades en las provincias de Darién y Panamá. Denominadas lote 3. Comunidades El Totumo y el sector El Porvenir.

Encuesta para conocer la opinión ciudadana de los miembros de la comunidad con respecto al proyecto, probables impactos que pudieran generarse con la construcción, funcionamiento del mismo y beneficios para sus habitantes.

FECHA:

6.14.24 (Supen Centro Feliz)

1- SEXO:

Masculino ☐

Femenino ☒

2- EDAD:

18 - 27 ☒

38 - 47 ☐

58 y más ☐

28 - 37 ☒

48 - 57 ☐

3- ESTADO CIVIL:

Soltero/a: ☒

Casado/a: ☐

Unido/a: ☐

Divorciado/a: ☒

Viudo/a: ☐

4- LUGAR DE RESIDENCIA: COMUNIDAD:

Mateti

CORREGIMIENTO:

5- NIVEL ESCOLAR MAXIMO:

PRIMARIA INCOMPLETA ☒

PRIMARIA COMPLETA ☐

SECUNDARIA INCOMPLETA ☐

SECUNDARIA COMPLETA ☒

OTRA

6- ¿QUÉ TIPO DE TRABAJO REALIZA?

AGRICULTOR/GANADO ☐

EMPLEADO ☒

PEON ☐

PESCA Y AGRICULTURA ☐

DESEMPLEADO ☒

OTRA ☐

COMERCIANTE ☐

JUBILADO ☐

CUAL? ☐

7-¿TIENE USTED CONOCIMIENTO SOBRE LA CONSTRUCCIÓN DEL PROYECTO DE ELECTRIFICACION RURAL".

SI ☒

¿Cómo se enteró?:

NO ☒

(describir el proyecto):

8 ¿QUE OPINA USTED SOBRE LA CONSTRUCCIÓN DE ESTE PROYECTO CON RESPECTO A SU COMUNIDAD?

No afecta

9 ¿QUÉ BENEFICIOS PERCIBE USTED CON LA CONSTRUCCION DE ESTE PROYECTO PARA SU CORREGIMIENTO?

Trabajo

10 ¿CONSIDERA USTED QUE LA OBRA DE CONSTRUCCIÓN Y OPERACIÓN DE ESTE PROYECTO CONTRIBUIRÁ A CREAR EMPLEOS PARA LOS MORADORES?

SI ☐ MUCHO ☐ POCO ☒ NO ☐ NO SABE ☐

11 ¿CREE USTED QUE LAS OBRAS DE CONSTRUCCIÓN Y OPERACIÓN DEL PROYECTO BENEFICIARÁN A LOS MORADORES MAS CERCANOS?

BENEFICIARÁN ☐ PERJUDICARÁN ☐ NO AFECTARÁN ☐
MUCHO ☐ POCO ☐ NO SABE ☒

12 ¿CREE USTED QUE ESTE PROYECTO CONTRIBUIRA A LA CONSERVACION DE LOS RECURSOS NATURALES DEL AREA?

SI ☐ MUCHO ☐ POCO ☐ NO ☐ NO SABE ☒

LLENAR LOS SIGUIENTES ESPACIOS SOLO A LOS QUE RESPONDEN AFIRMATIVAMENTE

12-A ¿CUÁLES RECURSOS SERÍAN AFECTADOS EN SU OPINIÓN?

1 _____
2 _____
3 _____

Observaciones

Encuestador: _____

"Muchas Gracias"

FORMULARIO DE PARTICIPACIÓN CIUDADANA

Estudio de Impacto Ambiental Categoría I

Proyecto: "Diseño, suministro, transporte, entrega e instalación de materiales y equipos, e interconexión para los proyectos de extensión de línea que incluyen: líneas de distribución eléctrica, luminarias públicas, transformadores, acometidas eléctricas, tapias e instalaciones eléctricas internas para viviendas de bajos recursos en comunidades en las provincias de Darién y Panamá. Denominadas lote 3. Comunidades El Totumo y el sector El Porvenir.

Encuesta para conocer la opinión ciudadana de los miembros de la comunidad con respecto al proyecto, probables impactos que pudieran generarse con la construcción, funcionamiento del mismo y beneficios para sus habitantes.

FECHA:

6.4.24 (Sopen Centro Feliz)

1- SEXO:

Masculino



Femenino



2- EDAD:

18 - 27



38 - 47



58 y más



28 - 37



48 - 57



3- ESTADO CIVIL:

Soltero/a:



Casado/a:



Unido/a:



Divorciado/a:



Viudo/a:



4- LUGAR DE RESIDENCIA: COMUNIDAD:

Matoti

CORREGIMIENTO:

5- NIVEL ESCOLAR MAXIMO:

PRIMARIA INCOMPLETA



PRIMARIA COMPLETA



SECUNDARIA INCOMPLETA



SECUNDARIA COMPLETA



OTRA

6- ¿QUÉ TIPO DE TRABAJO REALIZA?

AGRICULTOR/GANADO



EMPLEADO



PEON



PESCA Y AGRICULTURA



DESEMPLEADO



OTRA



COMERCIANTE



JUBILADO



CUAL?



7-¿TIENE USTED CONOCIMIENTO SOBRE LA CONSTRUCCIÓN DEL PROYECTO DE ELECTRIFICACION RURAL".

SI



¿Cómo se enteró?:

NO



(describir el proyecto):

8 ¿QUE OPINA USTED SOBRE LA CONSTRUCCIÓN DE ESTE PROYECTO CON RESPECTO A SU COMUNIDAD?

No sabe

9 ¿QUÉ BENEFICIOS PERCIBE USTED CON LA CONSTRUCCION DE ESTE PROYECTO PARA SU CORREGIMIENTO?

No sabe

10 ¿CONSIDERA USTED QUE LA OBRA DE CONSTRUCCIÓN Y OPERACIÓN DE ESTE PROYECTO CONTRIBUIRÁ A CREAR EMPLEOS PARA LOS MORADORES?

SI ☐ MUCHO ☒ POCO ☐ NO ☐ NO SABE ☐

11 ¿CREE USTED QUE LAS OBRAS DE CONSTRUCCIÓN Y OPERACIÓN DEL PROYECTO BENEFICIARÁN A LOS MORADORES MAS CERCANOS?

BENEFICIARÁN ☐ MUCHO ☒ PERJUDICARÁN ☐ POCO ☐ NO AFECTARÁN ☐ NO SABE ☐

12 ¿CREE USTED QUE ESTE PROYECTO CONTRIBUIRA A LA CONSERVACION DE LOS RECURSOS NATURALES DEL AREA?

SI ☐ MUCHO ☒ POCO ☐ NO ☐ NO SABE ☐

LLENAR LOS SIGUIENTES ESPACIOS SOLO A LOS QUE RESPONDEN AFIRMATIVAMENTE

12-A ¿CUÁLES RECURSOS SERÍAN AFECTADOS EN SU OPINIÓN?

1 _____
2 _____
3 _____

Observaciones

Encuestador: _____

“Muchas Gracias”

FORMULARIO DE PARTICIPACIÓN CIUDADANA

Estudio de Impacto Ambiental Categoría I

Proyecto: "Diseño, suministro, transporte, entrega e instalación de materiales y equipos, e interconexión para los proyectos de extensión de línea que incluyen: líneas de distribución eléctrica, luminarias públicas, transformadores, acometidas eléctricas, tapias e instalaciones eléctricas internas para viviendas de bajos recursos en comunidades en las provincias de Darién y Panamá. Denominadas lote 3. Comunidades El Totumo y el sector El Porvenir.

Encuesta para conocer la opinión ciudadana de los miembros de la comunidad con respecto al proyecto, probables impactos que pudieran generarse con la construcción, funcionamiento del mismo y beneficios para sus habitantes.

FECHA:

6.4.24 (Super Centro El Totumo)

1- SEXO:

Masculino ☐

Femenino ☒

2- EDAD:

18 - 27 ☐

28 - 37 ☐

38 - 47 ☐

48 - 57 ☒

58 y más ☐

3- ESTADO CIVIL:

Soltero/a: ☐

Divorciado/a: ☐

Casado/a: ☒

Viudo/a: ☐

Unido/a: ☐

4- LUGAR DE RESIDENCIA: COMUNIDAD:

Mateti

CORREGIMIENTO:

5- NIVEL ESCOLAR MAXIMO:

PRIMARIA INCOMPLETA ☐

PRIMARIA COMPLETA ☐

SECUNDARIA INCOMPLETA ☐

SECUNDARIA COMPLETA ☒

OTRA

6- ¿QUÉ TIPO DE TRABAJO REALIZA?

AGRICULTOR/GANADO ☐

EMPLEADO ☒

PEON ☐

PESCA Y AGRICULTURA ☐

DESEMPLEADO ☐

OTRA ☐

COMERCIANTE ☐

JUBILADO ☐

CUAL?

7-¿TIENE USTED CONOCIMIENTO SOBRE LA CONSTRUCCIÓN DEL PROYECTO DE ELECTRIFICACION RURAL".

SI ☒ ¿Cómo se enteró?

NO ☐ (describir el proyecto):

8 ¿QUE OPINA USTED SOBRE LA CONSTRUCCIÓN DE ESTE PROYECTO CON RESPECTO A SU COMUNIDAD?

Buena iniciativa

9 ¿QUÉ BENEFICIOS PERCIBE USTED CON LA CONSTRUCCION DE ESTE PROYECTO PARA SU CORREGIMIENTO?

trabajo

10 ¿CONSIDERA USTED QUE LA OBRA DE CONSTRUCCIÓN Y OPERACIÓN DE ESTE PROYECTO CONTRIBUIRÁ A CREAR EMPLEOS PARA LOS MORADORES?

SI ☐ MUCHO ☒ POCO ☐ NO ☐ NO SABE ☐

11 ¿CREE USTED QUE LAS OBRAS DE CONSTRUCCIÓN Y OPERACIÓN DEL PROYECTO BENEFICIARÁN A LOS MORADORES MAS CERCANOS?

BENEFICIARÁN ☒ PERJUDICARÁN ☐ NO AFECTARÁN ☐
MUCHO ☒ POCO ☐ NO SABE ☐

12 ¿CREE USTED QUE ESTE PROYECTO CONTRIBUIRA A LA CONSERVACION DE LOS RECURSOS NATURALES DEL AREA?

SI ☐ MUCHO ☒ POCO ☐ NO ☐ NO SABE ☐

LLENAR LOS SIGUIENTES ESPACIOS SOLO A LOS QUE RESPONDEN AFIRMATIVAMENTE

12-A ¿CUÁLES RECURSOS SERÍAN AFECTADOS EN SU OPINIÓN?

1 _____
2 _____
3 _____

Observaciones

Encuestador: _____

“Muchas Gracias”

FORMULARIO DE PARTICIPACIÓN CIUDADANA

Estudio de Impacto Ambiental Categoría I

Proyecto: "Diseño, suministro, transporte, entrega e instalación de materiales y equipos, e interconexión para los proyectos de extensión de línea que incluyen: líneas de distribución eléctrica, luminarias públicas, transformadores, acometidas eléctricas, tapias e instalaciones eléctricas internas para viviendas de bajos recursos en comunidades en las provincias de Darién y Panamá. Denominadas lote 3. Comunidades El Totumo y el sector El Porvenir.

Encuesta para conocer la opinión ciudadana de los miembros de la comunidad con respecto al proyecto, probables impactos que pudieran generarse con la construcción, funcionamiento del mismo y beneficios para sus habitantes.

FECHA:

01.04.24 (Escuela Sonsocho)

1- SEXO:

Masculino



Femenino



2- EDAD:

18 - 27



38 - 47



58 y más



28 - 37



48 - 57



3- ESTADO CIVIL:

Soltero/a:



Casado/a:



Unido/a:



Divorciado/a:



Viudo/a:



4- LUGAR DE RESIDENCIA: COMUNIDAD:

Metotí

CORREGIMIENTO:

5- NIVEL ESCOLAR MAXIMO:

PRIMARIA INCOMPLETA



PRIMARIA COMPLETA



SECUNDARIA INCOMPLETA



SECUNDARIA COMPLETA



OTRA

6- ¿QUÉ TIPO DE TRABAJO REALIZA?

AGRICULTOR/GANADO



EMPLEADO



PEON



PESCA Y AGRICULTURA



DESEMPLEADO



OTRA



COMERCIANTE



JUBILADO



CUAL?

7-¿TIENE USTED CONOCIMIENTO SOBRE LA CONSTRUCCIÓN DEL PROYECTO DE ELECTRIFICACION RURAL?

SI



¿Cómo se enteró?:

NO



(describir el proyecto):

8 ¿QUE OPINA USTED SOBRE LA CONSTRUCCIÓN DE ESTE PROYECTO CON RESPECTO A SU COMUNIDAD?

No sabe

9 ¿QUÉ BENEFICIOS PERCIBE USTED CON LA CONSTRUCCION DE ESTE PROYECTO PARA SU CORREGIMIENTO?

No sabe

10 ¿CONSIDERA USTED QUE LA OBRA DE CONSTRUCCIÓN Y OPERACIÓN DE ESTE PROYECTO CONTRIBUIRÁ A CREAR EMPLEOS PARA LOS MORADORES?

SI ☐ MUCHO ☒ POCO ☐ NO ☐ NO SABE ☐

11 ¿CREE USTED QUE LAS OBRAS DE CONSTRUCCIÓN Y OPERACIÓN DEL PROYECTO BENEFICIARÁN A LOS MORADORES MAS CERCANOS?

BENEFICIARÁN ☒ MUCHO ☐ PERJUDICARÁN ☐ POCO ☐ NO AFECTARÁN ☐ NO SABE ☐

12 ¿CREE USTED QUE ESTE PROYECTO CONTRIBUIRA A LA CONSERVACION DE LOS RECURSOS NATURALES DEL AREA?

SI ☐ MUCHO ☒ POCO ☐ NO ☐ NO SABE ☐

LLENAR LOS SIGUIENTES ESPACIOS SOLO A LOS QUE RESPONDEN AFIRMATIVAMENTE

12-A ¿CUÁLES RECURSOS SERÍAN AFECTADOS EN SU OPINIÓN?

1 _____
2 _____
3 _____

Observaciones

Encuestador: _____

“Muchas Gracias”

FORMULARIO DE PARTICIPACIÓN CIUDADANA

Estudio de Impacto Ambiental Categoría I

Proyecto: "Diseño, suministro, transporte, entrega e instalación de materiales y equipos, e interconexión para los proyectos de extensión de línea que incluyen: líneas de distribución eléctrica, luminarias públicas, transformadores, acometidas eléctricas, tapias e instalaciones eléctricas internas para viviendas de bajos recursos en comunidades en las provincias de Darién y Panamá. Denominadas lote 3. Comunidades El Totumo y el sector El Porvenir.

Encuesta para conocer la opinión ciudadana de los miembros de la comunidad con respecto al proyecto, probables impactos que pudieran generarse con la construcción, funcionamiento del mismo y beneficios para sus habitantes.

FECHA:

6.4.24 (Escuela Salsorato)

1- SEXO:

Masculino ☐

Femenino ☒

2- EDAD:

18 - 27 ☐

28 - 37 ☐

38 - 47 ☐

48 - 57 ☐

58 y más ☒

3- ESTADO CIVIL:

Soltero/a: ☐

Divorciado/a: ☐

Casado/a: ☒

Viudo/a: ☐

Unido/a: ☐

4- LUGAR DE RESIDENCIA: COMUNIDAD:

Matohi

CORREGIMIENTO:

5- NIVEL ESCOLAR MAXIMO:

PRIMARIA INCOMPLETA ☐

PRIMARIA COMPLETA ☐

SECUNDARIA INCOMPLETA ☐

SECUNDARIA COMPLETA ☒

OTRA

6- ¿QUÉ TIPO DE TRABAJO REALIZA?

AGRICULTOR/GANADO ☐

EMPLEADO ☒

PEON ☐

PESCA Y AGRICULTURA ☐

DESEMPLEADO ☐

OTRA ☐

COMERCIANTE ☐

JUBILADO ☐

CUAL? ☐

7-¿TIENE USTED CONOCIMIENTO SOBRE LA CONSTRUCCIÓN DEL PROYECTO DE ELECTRIFICACION RURAL".

SI ☐ ¿Cómo se enteró?:

NO ☒ (describir el proyecto):

8 ¿QUE OPINA USTED SOBRE LA CONSTRUCCIÓN DE ESTE PROYECTO CON RESPECTO A SU COMUNIDAD?

Beneficio a la comunidad

9 ¿QUÉ BENEFICIOS PERCIBE USTED CON LA CONSTRUCCION DE ESTE PROYECTO PARA SU CORREGIMIENTO?

Trabajo

10 ¿CONSIDERA USTED QUE LA OBRA DE CONSTRUCCIÓN Y OPERACIÓN DE ESTE PROYECTO CONTRIBUIRÁ A CREAR EMPLEOS PARA LOS MORADORES?

SI ☐ MUCHO ☒ POCO ☐ NO ☐ NO SABE ☐

11 ¿CREE USTED QUE LAS OBRAS DE CONSTRUCCIÓN Y OPERACIÓN DEL PROYECTO BENEFICIARÁN A LOS MORADORES MAS CERCANOS?

BENEFICIARÁN ☒ MUCHO ☒ PERJUDICARÁN ☐ POCO ☐ NO AFECTARÁN ☐ NO SABE ☐

12 ¿CREE USTED QUE ESTE PROYECTO CONTRIBUIRA A LA CONSERVACION DE LOS RECURSOS NATURALES DEL AREA?

SI ☐ MUCHO ☒ POCO ☐ NO ☐ NO SABE ☐

LLENAR LOS SIGUIENTES ESPACIOS SOLO A LOS QUE RESPONDEN AFIRMATIVAMENTE

12-A ¿CUÁLES RECURSOS SERÍAN AFECTADOS EN SU OPINIÓN?

1 _____
2 _____
3 _____

Observaciones

Encuestador: _____

“Muchas Gracias”

FORMULARIO DE PARTICIPACIÓN CIUDADANA

Estudio de Impacto Ambiental Categoría I

Proyecto: "Diseño, suministro, transporte, entrega e instalación de materiales y equipos, e interconexión para los proyectos de extensión de línea que incluyen: líneas de distribución eléctrica, luminarias públicas, transformadores, acometidas eléctricas, tapias e instalaciones eléctricas internas para viviendas de bajos recursos en comunidades en las provincias de Darién y Panamá. Denominadas lote 3. Comunidades El Totumo y el sector El Porvenir.

Encuesta para conocer la opinión ciudadana de los miembros de la comunidad con respecto al proyecto, probables impactos que pudieran generarse con la construcción, funcionamiento del mismo y beneficios para sus habitantes.

FECHA:

6, 4, 24 (Ezequiel Sosa Hato)

1- SEXO:

Masculino ☐

Femenino ☒

2- EDAD:

18 - 27 ☐

28 - 37 ☐

38 - 47 ☐

48 - 57 ☐

58 y más ☒

3- ESTADO CIVIL:

Soltero/a: ☐

Divorciado/a: ☐

Casado/a: ☒

Viudo/a: ☐

Unido/a: ☐

4- LUGAR DE RESIDENCIA: COMUNIDAD:

Metel:

CORREGIMIENTO:

5- NIVEL ESCOLAR MAXIMO:

PRIMARIA INCOMPLETA ☐

PRIMARIA COMPLETA ☒

SECUNDARIA INCOMPLETA ☐

SECUNDARIA COMPLETA ☒

OTRA _____

6- ¿QUÉ TIPO DE TRABAJO REALIZA?

AGRICULTOR/GANADO ☐

EMPLEADO ☐

PEON ☐

PESCA Y AGRICULTURA ☐

DESEMPLEADO ☐

OTRA ☐

COMERCIANTE ☐

JUBILADO ☒

CUAL? _____

7-¿TIENE USTED CONOCIMIENTO SOBRE LA CONSTRUCCIÓN DEL PROYECTO DE ELECTRIFICACION RURAL".

SI ☒ ¿Cómo se enteró?: _____

NO ☐ (describir el proyecto): _____

8 ¿QUE OPINA USTED SOBRE LA CONSTRUCCIÓN DE ESTE PROYECTO CON RESPECTO A SU COMUNIDAD?

Apoyo a la gente

9 ¿QUÉ BENEFICIOS PERCIBE USTED CON LA CONSTRUCCION DE ESTE PROYECTO PARA SU CORREGIMIENTO?

Trabajo

10 ¿CONSIDERA USTED QUE LA OBRA DE CONSTRUCCIÓN Y OPERACIÓN DE ESTE PROYECTO CONTRIBUIRÁ A CREAR EMPLEOS PARA LOS MORADORES?

SI ☒ MUCHO ☐ POCO ☐ NO ☐ NO SABE ☐

11 ¿CREE USTED QUE LAS OBRAS DE CONSTRUCCIÓN Y OPERACIÓN DEL PROYECTO BENEFICIARAN A LOS MORADORES MAS CERCANOS?

BENEFICIARAN ☒ MUCHO ☐ PERJUDICARAN ☐ POCO ☐ NO AFECTARAN ☐ NO SABE ☐

12 ¿CREE USTED QUE ESTE PROYECTO CONTRIBUIRA A LA CONSERVACION DE LOS RECURSOS NATURALES DEL AREA?

SI ☒ MUCHO ☐ POCO ☐ NO ☐ NO SABE ☐

LLENAR LOS SIGUIENTES ESPACIOS SOLO A LOS QUE RESPONDEN AFIRMATIVAMENTE

12-A ¿CUÁLES RECURSOS SERÍAN AFECTADOS EN SU OPINIÓN?

1 _____
2 _____
3 _____

Observaciones

Encuestador: _____

“Muchas Gracias”

FORMULARIO DE PARTICIPACIÓN CIUDADANA

Estudio de Impacto Ambiental Categoría I

Proyecto: "Diseño, suministro, transporte, entrega e instalación de materiales y equipos, e interconexión para los proyectos de extensión de línea que incluyen: líneas de distribución eléctrica, luminarias públicas, transformadores, acometidas eléctricas, tapias e instalaciones eléctricas internas para viviendas de bajos recursos en comunidades en las provincias de Darién y Panamá. Denominadas lote 3. Comunidades El Totumo y el sector El Porvenir.

Encuesta para conocer la opinión ciudadana de los miembros de la comunidad con respecto al proyecto, probables impactos que pudieran generarse con la construcción, funcionamiento del mismo y beneficios para sus habitantes.

FECHA:

6.1.24 (Escuela San Antonio)

1- SEXO:

Masculino



Femenino



2- EDAD:

18 - 27



38 - 47



58 y más



28 - 37



48 - 57



3- ESTADO CIVIL:

Soltero/a:



Casado/a:



Unido/a:



Divorciado/a:



Viudo/a:



4- LUGAR DE RESIDENCIA: COMUNIDAD:

Netel

CORREGIMIENTO:

5- NIVEL ESCOLAR MAXIMO:

PRIMARIA INCOMPLETA



PRIMARIA COMPLETA



SECUNDARIA INCOMPLETA



SECUNDARIA COMPLETA



OTRA

6- ¿QUÉ TIPO DE TRABAJO REALIZA?

AGRICULTOR/GANADO



EMPLEADO



PEON



PESCA Y AGRICULTURA



DESEMPLEADO



OTRA



COMERCIANTE



JUBILADO



CUAL?

7- ¿TIENE USTED CONOCIMIENTO SOBRE LA CONSTRUCCIÓN DEL PROYECTO DE ELECTRIFICACION RURAL?

SI



¿Cómo se enteró?:

NO



(describir el proyecto):

8 ¿QUE OPINA USTED SOBRE LA CONSTRUCCIÓN DE ESTE PROYECTO CON RESPECTO A SU COMUNIDAD?

Ayudo a la provincia

9 ¿QUÉ BENEFICIOS PERCIBE USTED CON LA CONSTRUCCION DE ESTE PROYECTO PARA SU CORREGIMIENTO?

trabajo

10 ¿CONSIDERA USTED QUE LA OBRA DE CONSTRUCCIÓN Y OPERACIÓN DE ESTE PROYECTO CONTRIBUIRÁ A CREAR EMPLEOS PARA LOS MORADORES?

SI ☒ MUCHO ☐ POCO ☐ NO ☐ NO SABE ☐

11 ¿CREE USTED QUE LAS OBRAS DE CONSTRUCCIÓN Y OPERACIÓN DEL PROYECTO BENEFICIARÁN A LOS MORADORES MAS CERCANOS?

BENEFICIARÁN ☒ MUCHO ☐ PERJUDICARÁN ☐ POCO ☐ NO AFECTARÁN ☐ NO SABE ☐

12 ¿CREE USTED QUE ESTE PROYECTO CONTRIBUIRA A LA CONSERVACION DE LOS RECURSOS NATURALES DEL AREA?

SI ☒ MUCHO ☐ POCO ☐ NO ☐ NO SABE ☐

LLENAR LOS SIGUIENTES ESPACIOS SOLO A LOS QUE RESPONDEN AFIRMATIVAMENTE

12-A ¿CUÁLES RECURSOS SERÍAN AFECTADOS EN SU OPINIÓN?

1 _____
2 _____
3 _____

Observaciones

Encuestador: _____

“Muchas Gracias”

FORMULARIO DE PARTICIPACIÓN CIUDADANA

Estudio de Impacto Ambiental Categoría I

Proyecto: "Diseño, suministro, transporte, entrega e instalación de materiales y equipos, e interconexión para los proyectos de extensión de línea que incluyen: líneas de distribución eléctrica, luminarias públicas, transformadores, acometidas eléctricas, tapias e instalaciones eléctricas internas para viviendas de bajos recursos en comunidades en las provincias de Darién y Panamá. Denominadas lote 3. Comunidades El Totumo y el sector El Porvenir.

Encuesta para conocer la opinión ciudadana de los miembros de la comunidad con respecto al proyecto, probables impactos que pudieran generarse con la construcción, funcionamiento del mismo y beneficios para sus habitantes.

FECHA:

6.4.24 (Escuela Secundaria)

1- SEXO:

Masculino



Femenino



2- EDAD:

18 - 27



38 - 47



58 y más



28 - 37



48 - 57



3- ESTADO CIVIL:

Soltero/a:



Casado/a:



Unido/a:



Divorciado/a:



Viudo/a:



4- LUGAR DE RESIDENCIA: COMUNIDAD:

Moteli

CORREGIMIENTO:

5- NIVEL ESCOLAR MAXIMO:

PRIMARIA INCOMPLETA



PRIMARIA COMPLETA



SECUNDARIA INCOMPLETA



SECUNDARIA COMPLETA



OTRA

6- ¿QUÉ TIPO DE TRABAJO REALIZA?

AGRICULTOR/GANADO



EMPLEADO



PEON



PESCA Y AGRICULTURA



DESEMPLEADO



OTRA



COMERCIANTE



JUBILADO



CUAL?



7-¿TIENE USTED CONOCIMIENTO SOBRE LA CONSTRUCCIÓN DEL PROYECTO DE ELECTRIFICACION RURAL".

SI



¿Cómo se enteró?:

NO



(describir el proyecto):

8 ¿QUE OPINA USTED SOBRE LA CONSTRUCCION DE ESTE PROYECTO CON RESPECTO A SU COMUNIDAD?

crecimiento de la provincia

9 ¿QUÉ BENEFICIOS PERCIBE USTED CON LA CONSTRUCCION DE ESTE PROYECTO PARA SU CORREGIMIENTO?

trabajo

10 ¿CONSIDERA USTED QUE LA OBRA DE CONSTRUCCIÓN Y OPERACIÓN DE ESTE PROYECTO CONTRIBUIRÁ A CREAR EMPLEOS PARA LOS MORADORES?

SI ☐ MUCHO ☒ POCO ☐ NO ☐ NO SABE ☐

11 ¿CREE USTED QUE LAS OBRAS DE CONSTRUCCIÓN Y OPERACIÓN DEL PROYECTO BENEFICIARÁN A LOS MORADORES MAS CERCANOS?

BENEFICIARÁN ☒ PERJUDICARÁN ☐ NO AFECTARÁN ☐
MUCHO ☐ POCO ☐ NO SABE ☐

12 ¿CREE USTED QUE ESTE PROYECTO CONTRIBUIRA A LA CONSERVACION DE LOS RECURSOS NATURALES DEL AREA?

SI ☐ MUCHO ☒ POCO ☐ NO ☐ NO SABE ☐

LLENAR LOS SIGUIENTES ESPACIOS SOLO A LOS QUE RESPONDEN AFIRMATIVAMENTE

12-A ¿CUÁLES RECURSOS SERÍAN AFECTADOS EN SU OPINIÓN?

1 _____
2 _____
3 _____

Observaciones

Encuestador: _____

"Muchas Gracias"

FORMULARIO DE PARTICIPACIÓN CIUDADANA

Estudio de Impacto Ambiental Categoría I

Proyecto: "Diseño, suministro, transporte, entrega e instalación de materiales y equipos, e interconexión para los proyectos de extensión de línea que incluyen: líneas de distribución eléctrica, luminarias públicas, transformadores, acometidas eléctricas, tapias e instalaciones eléctricas internas para viviendas de bajos recursos en comunidades en las provincias de Darién y Panamá. Denominadas lote 3. Comunidades El Totumo y el sector El Porvenir.

Encuesta para conocer la opinión ciudadana de los miembros de la comunidad con respecto al proyecto, probables impactos que pudieran generarse con la construcción, funcionamiento del mismo y beneficios para sus habitantes.

FECHA:

6.4.24 (Rest. Porbaise Porbaise)

1- SEXO:

Masculino

☒

Femenino

☐

2- EDAD:

18 - 27

☒

38 - 47

☐

58 y más

☐

28 - 37

☒

48 - 57

☐

3- ESTADO CIVIL:

Soltero/a:

☒

Casado/a:

☐

Unido/a:

☐

Divorciado/a:

☒

Viudo/a:

☐

4- LUGAR DE RESIDENCIA: COMUNIDAD:

Metali

CORREGIMIENTO:

5- NIVEL ESCOLAR MAXIMO:

PRIMARIA INCOMPLETA

☐

PRIMARIA COMPLETA

☐

SECUNDARIA INCOMPLETA

☐

SECUNDARIA COMPLETA

☒

OTRA

6- ¿QUÉ TIPO DE TRABAJO REALIZA?

AGRICULTOR/GANADO

☐

EMPLEADO

☒

PEON

☐

PESCA Y AGRICULTURA

☐

DESEMPLEADO

☒

OTRA

☐

COMERCIANTE

☐

JUBILADO

☐

CUAL?

7-¿TIENE USTED CONOCIMIENTO SOBRE LA CONSTRUCCIÓN DEL PROYECTO DE ELECTRIFICACION RURAL".

SI

☐

¿Cómo se enteró?:

NO

☒

(describir el proyecto):

8 ¿QUE OPINA USTED SOBRE LA CONSTRUCCIÓN DE ESTE PROYECTO CON RESPECTO A SU COMUNIDAD?

No sabe

9 ¿QUÉ BENEFICIOS PERCIBE USTED CON LA CONSTRUCCION DE ESTE PROYECTO PARA SU CORREGIMIENTO?

No sabe

10 ¿CONSIDERA USTED QUE LA OBRA DE CONSTRUCCIÓN Y OPERACIÓN DE ESTE PROYECTO CONTRIBUIRÁ A CREAR EMPLEOS PARA LOS MORADORES?

SI ☒ MUCHO ☐ POCO ☐ NO ☐ NO SABE ☐

11 ¿CREE USTED QUE LAS OBRAS DE CONSTRUCCIÓN Y OPERACIÓN DEL PROYECTO BENEFICIARÁN A LOS MORADORES MAS CERCANOS?

BENEFICIARÁN ☒ MUCHO ☐ PERJUDICARÁN ☐ POCO ☐ NO AFECTARÁN ☐ NO SABE ☐

12 ¿CREE USTED QUE ESTE PROYECTO CONTRIBUIRA A LA CONSERVACION DE LOS RECURSOS NATURALES DEL AREA?

SI ☒ MUCHO ☐ POCO ☐ NO ☐ NO SABE ☐

LLENAR LOS SIGUIENTES ESPACIOS SOLO A LOS QUE RESPONDEN AFIRMATIVAMENTE

12-A ¿CUÁLES RECURSOS SERÍAN AFECTADOS EN SU OPINIÓN?

1 _____
2 _____
3 _____

Observaciones

Encuestador: _____

"Muchas Gracias"

FORMULARIO DE PARTICIPACIÓN CIUDADANA

Estudio de Impacto Ambiental Categoría I

Proyecto: "Diseño, suministro, transporte, entrega e instalación de materiales y equipos, e interconexión para los proyectos de extensión de línea que incluyen: líneas de distribución eléctrica, luminarias públicas, transformadores, acometidas eléctricas, tapias e instalaciones eléctricas internas para viviendas de bajos recursos en comunidades en las provincias de Darién y Panamá. Denominadas lote 3. Comunidades El Totumo y el sector El Porvenir.

Encuesta para conocer la opinión ciudadana de los miembros de la comunidad con respecto al proyecto, probables impactos que pudieran generarse con la construcción, funcionamiento del mismo y beneficios para sus habitantes.

FECHA:

6, 4, 24 (Rest. Paradise - Darién)

1- SEXO:

Masculino ☐

Femenino ☒

2- EDAD:

18 - 27 ☐

38 - 47 ☒

58 y más ☐

28 - 37 ☐

48 - 57 ☐

3- ESTADO CIVIL:

Soltero/a: ☐

Casado/a: ☒

Unido/a: ☐

Divorciado/a: ☐

Viudo/a: ☐

4- LUGAR DE RESIDENCIA: COMUNIDAD:

Metol

CORREGIMIENTO:

5- NIVEL ESCOLAR MAXIMO:

PRIMARIA INCOMPLETA ☐

PRIMARIA COMPLETA ☐

SECUNDARIA INCOMPLETA ☐

SECUNDARIA COMPLETA ☒

OTRA

6- ¿QUÉ TIPO DE TRABAJO REALIZA?

AGRICULTOR/GANADO ☐

EMPLEADO ☒

PEON ☐

PESCA Y AGRICULTURA ☐

DESEMPLEADO ☐

OTRA ☐

COMERCIANTE ☐

JUBILADO ☐

CUAL? ☐

7-¿TIENE USTED CONOCIMIENTO SOBRE LA CONSTRUCCIÓN DEL PROYECTO DE ELECTRIFICACION RURAL".

SI ☐

¿Cómo se enteró?:

NO ☒

(describir el proyecto):

8 ¿QUE OPINA USTED SOBRE LA CONSTRUCCIÓN DE ESTE PROYECTO CON RESPECTO A SU COMUNIDAD?

No sabe

9 ¿QUÉ BENEFICIOS PERCIBE USTED CON LA CONSTRUCCION DE ESTE PROYECTO PARA SU CORREGIMIENTO?

No sabe

10 ¿CONSIDERA USTED QUE LA OBRA DE CONSTRUCCIÓN Y OPERACIÓN DE ESTE PROYECTO CONTRIBUIRÁ A CREAR EMPLEOS PARA LOS MORADORES?

SI ☐ MUCHO ☒ POCO ☐ NO ☐ NO SABE ☐

11 ¿CREE USTED QUE LAS OBRAS DE CONSTRUCCIÓN Y OPERACIÓN DEL PROYECTO BENEFICIARÁN A LOS MORADORES MAS CERCANOS?

BENEFICIARÁN ☐ PERJUDICARÁN ☐ NO AFECTARÁN ☐
MUCHO ☒ POCO ☐ NO SABE ☐

12 ¿CREE USTED QUE ESTE PROYECTO CONTRIBUIRA A LA CONSERVACION DE LOS RECURSOS NATURALES DEL AREA?

SI ☐ MUCHO ☒ POCO ☐ NO ☐ NO SABE ☐

LLENAR LOS SIGUIENTES ESPACIOS SOLO A LOS QUE RESPONDEN AFIRMATIVAMENTE

12-A ¿CUÁLES RECURSOS SERÍAN AFECTADOS EN SU OPINIÓN?

1 _____
2 _____
3 _____

Observaciones

Encuestador: _____

“Muchas Gracias”

FORMULARIO DE PARTICIPACIÓN CIUDADANA

Estudio de Impacto Ambiental Categoría I

Proyecto: "Diseño, suministro, transporte, entrega e instalación de materiales y equipos, e interconexión para los proyectos de extensión de línea que incluyen: líneas de distribución eléctrica, luminarias públicas, transformadores, acometidas eléctricas, tapias e instalaciones eléctricas internas para viviendas de bajos recursos en comunidades en las provincias de Darién y Panamá. Denominadas lote 3. Comunidades El Totumo y el sector El Porvenir.

Encuesta para conocer la opinión ciudadana de los miembros de la comunidad con respecto al proyecto, probables impactos que pudieran generarse con la construcción, funcionamiento del mismo y beneficios para sus habitantes.

FECHA:

6, 4, 24 (Cost. Yondise-Varión)

1- SEXO:

Masculino

☒

Femenino

☐

2- EDAD:

18 - 27

☐

38 - 47

☒

58 y más

☐

28 - 37

☐

48 - 57

☐

3- ESTADO CIVIL:

Soltero/a:

☐

Casado/a:

☒

Unido/a:

☐

Divorciado/a:

☐

Viudo/a:

☐

4- LUGAR DE RESIDENCIA: COMUNIDAD:

Motoki

CORREGIMIENTO:

5- NIVEL ESCOLAR MAXIMO:

PRIMARIA INCOMPLETA

☐

PRIMARIA COMPLETA

☐

SECUNDARIA INCOMPLETA

☐

SECUNDARIA COMPLETA

☒

OTRA

6- ¿QUÉ TIPO DE TRABAJO REALIZA?

AGRICULTOR/GANADO

☐

EMPLEADO

☒

PEON

☐

PESCA Y AGRICULTURA

☐

DESEMPLEADO

☐

OTRA

☐

COMERCIANTE

☐

JUBILADO

☐

CUAL?

7-¿TIENE USTED CONOCIMIENTO SOBRE LA CONSTRUCCIÓN DEL PROYECTO DE ELECTRIFICACION RURAL".

SI

☒

¿Cómo se enteró?:

NO

☐

(describir el proyecto):

8 ¿QUE OPINA USTED SOBRE LA CONSTRUCCIÓN DE ESTE PROYECTO CON RESPECTO A SU COMUNIDAD?

No sabe

9 ¿QUÉ BENEFICIOS PERCIBE USTED CON LA CONSTRUCCION DE ESTE PROYECTO PARA SU CORREGIMIENTO?

Trabajo

10 ¿CONSIDERA USTED QUE LA OBRA DE CONSTRUCCIÓN Y OPERACIÓN DE ESTE PROYECTO CONTRIBUIRÁ A CREAR EMPLEOS PARA LOS MORADORES?

SI ☒ MUCHO ☐ POCO ☐ NO ☐ NO SABE ☐

11 ¿CREE USTED QUE LAS OBRAS DE CONSTRUCCIÓN Y OPERACIÓN DEL PROYECTO BENEFICIARÁN A LOS MORADORES MAS CERCANOS?

BENEFICIARÁN ☒ MUCHO ☐ PERJUDICARÁN ☐ POCO ☐ NO AFECTARÁN ☐ NO SABE ☐

12 ¿CREE USTED QUE ESTE PROYECTO CONTRIBUIRA A LA CONSERVACION DE LOS RECURSOS NATURALES DEL AREA?

SI ☒ MUCHO ☐ POCO ☐ NO ☐ NO SABE ☐

LLENAR LOS SIGUIENTES ESPACIOS SOLO A LOS QUE RESPONDEN AFIRMATIVAMENTE

12-A ¿CUÁLES RECURSOS SERÍAN AFECTADOS EN SU OPINIÓN?

1 _____
2 _____
3 _____

Observaciones

Encuestador: _____

"Muchas Gracias"

FORMULARIO DE PARTICIPACIÓN CIUDADANA

Estudio de Impacto Ambiental Categoría I

Proyecto: "Diseño, suministro, transporte, entrega e instalación de materiales y equipos, e interconexión para los proyectos de extensión de línea que incluyen: líneas de distribución eléctrica, luminarias públicas, transformadores, acometidas eléctricas, tapias e instalaciones eléctricas internas para viviendas de bajos recursos en comunidades en las provincias de Darién y Panamá. Denominadas lote 3. Comunidades El Totumo y el sector El Porvenir.

Encuesta para conocer la opinión ciudadana de los miembros de la comunidad con respecto al proyecto, probables impactos que pudieran generarse con la construcción, funcionamiento del mismo y beneficios para sus habitantes.

FECHA:

6, 4, 24 (Rest. Porbdisse - V. 0104)

1- SEXO:

Masculino ☐

Femenino ☒

2- EDAD:

18 - 27 ☐

38 - 47 ☐

58 y más ☒

28 - 37 ☐

48 - 57 ☐

3- ESTADO CIVIL:

Soltero/a: ☐

Casado/a: ☒

Unido/a: ☐

Divorciado/a: ☐

Viudo/a: ☐

4- LUGAR DE RESIDENCIA: COMUNIDAD:

Meteli

CORREGIMIENTO:

5- NIVEL ESCOLAR MAXIMO:

PRIMARIA INCOMPLETA ☐

PRIMARIA COMPLETA ☐

SECUNDARIA INCOMPLETA ☐

SECUNDARIA COMPLETA ☒

OTRA _____

6- ¿QUÉ TIPO DE TRABAJO REALIZA?

AGRICULTOR/GANADO ☐

EMPLEADO ☐

PEON ☐

PESCA Y AGRICULTURA ☐

DESEMPLEADO ☐

OTRA ☐

COMERCIANTE ☐

JUBILADO ☒

CUAL? _____

7-¿TIENE USTED CONOCIMIENTO SOBRE LA CONSTRUCCIÓN DEL PROYECTO DE ELECTRIFICACION RURAL".

SI ☐ ¿Cómo se enteró?: _____

NO ☒ (describir el proyecto): _____

8 ¿QUE OPINA USTED SOBRE LA CONSTRUCCIÓN DE ESTE PROYECTO CON RESPECTO A SU COMUNIDAD?

Apoxo a todos

9 ¿QUÉ BENEFICIOS PERCIBE USTED CON LA CONSTRUCCION DE ESTE PROYECTO PARA SU CORREGIMIENTO?

Trabajo

10 ¿CONSIDERA USTED QUE LA OBRA DE CONSTRUCCIÓN Y OPERACIÓN DE ESTE PROYECTO CONTRIBUIRÁ A CREAR EMPLEOS PARA LOS MORADORES?

SI ☐ MUCHO ☒ POCO ☐ NO ☐ NO SABE ☐

11 ¿CREE USTED QUE LAS OBRAS DE CONSTRUCCIÓN Y OPERACIÓN DEL PROYECTO BENEFICIARÁN A LOS MORADORES MAS CERCANOS?

BENEFICIARÁN ☒ MUCHO ☒ PERJUDICARÁN ☐ POCO ☐ NO AFECTARÁN ☐ NO SABE ☐

12 ¿CREE USTED QUE ESTE PROYECTO CONTRIBUIRA A LA CONSERVACION DE LOS RECURSOS NATURALES DEL AREA?

SI ☐ MUCHO ☒ POCO ☐ NO ☐ NO SABE ☐

LLENAR LOS SIGUIENTES ESPACIOS SOLO A LOS QUE RESPONDEN AFIRMATIVAMENTE

12-A ¿CUÁLES RECURSOS SERÍAN AFECTADOS EN SU OPINIÓN?

1 _____
2 _____
3 _____

Observaciones

Encuestador: _____

"Muchas Gracias"

FORMULARIO DE PARTICIPACIÓN CIUDADANA

Estudio de Impacto Ambiental Categoría I

Proyecto: "Diseño, suministro, transporte, entrega e instalación de materiales y equipos, e interconexión para los proyectos de extensión de línea que incluyen: líneas de distribución eléctrica, luminarias públicas, transformadores, acometidas eléctricas, tapias e instalaciones eléctricas internas para viviendas de bajos recursos en comunidades en las provincias de Darién y Panamá. Denominadas lote 3. Comunidades El Totumo y el sector El Porvenir.

Encuesta para conocer la opinión ciudadana de los miembros de la comunidad con respecto al proyecto, probables impactos que pudieran generarse con la construcción, funcionamiento del mismo y beneficios para sus habitantes.

FECHA:

6.4.24 (Rest. Pordisco-Darién)

1- SEXO:

Masculino



Femenino



2- EDAD:

18 - 27



38 - 47



58 y más



28 - 37



48 - 57



3- ESTADO CIVIL:

Soltero/a:



Casado/a:



Unido/a:



Divorciado/a:



Viudo/a:



4- LUGAR DE RESIDENCIA: COMUNIDAD:

Metol

CORREGIMIENTO:

5- NIVEL ESCOLAR MAXIMO:

PRIMARIA INCOMPLETA



PRIMARIA COMPLETA



SECUNDARIA INCOMPLETA



SECUNDARIA COMPLETA



OTRA

6- ¿QUÉ TIPO DE TRABAJO REALIZA?

AGRICULTOR/GANADO



EMPLEADO



PEON



PESCA Y AGRICULTURA



DESEMPLEADO



OTRA



COMERCIANTE



JUBILADO



CUAL?

7-¿TIENE USTED CONOCIMIENTO SOBRE LA CONSTRUCCIÓN DEL PROYECTO DE ELECTRIFICACION RURAL".

SI



¿Cómo se enteró?:

NO



(describir el proyecto):

8 ¿QUE OPINA USTED SOBRE LA CONSTRUCCIÓN DE ESTE PROYECTO CON RESPECTO A SU COMUNIDAD?

Lo Gonto Necesita / 62

9 ¿QUÉ BENEFICIOS PERCIBE USTED CON LA CONSTRUCCION DE ESTE PROYECTO PARA SU CORREGIMIENTO?

Trabajo

10 ¿CONSIDERA USTED QUE LA OBRA DE CONSTRUCCIÓN Y OPERACIÓN DE ESTE PROYECTO CONTRIBUIRÁ A CREAR EMPLEOS PARA LOS MORADORES?

SI ☒ MUCHO ☐ POCO ☐ NO ☐ NO SABE ☐

11 ¿CREE USTED QUE LAS OBRAS DE CONSTRUCCIÓN Y OPERACIÓN DEL PROYECTO BENEFICIARÁN A LOS MORADORES MAS CERCANOS?

BENEFICIARÁN ☒ MUCHO ☐ PERJUDICARÁN ☐ POCO ☐ NO AFECTARÁN ☐ NO SABE ☐

12 ¿CREE USTED QUE ESTE PROYECTO CONTRIBUIRA A LA CONSERVACION DE LOS RECURSOS NATURALES DEL AREA?

SI ☐ MUCHO ☐ POCO ☐ NO ☐ NO SABE ☐

LLENAR LOS SIGUIENTES ESPACIOS SOLO A LOS QUE RESPONDEN AFIRMATIVAMENTE

12-A ¿CUÁLES RECURSOS SERÍAN AFECTADOS EN SU OPINIÓN?

1 _____
2 _____
3 _____

Observaciones

Encuestador: _____

“Muchas Gracias”

FORMULARIO DE PARTICIPACIÓN CIUDADANA

Estudio de Impacto Ambiental Categoría I

Proyecto: "Diseño, suministro, transporte, entrega e instalación de materiales y equipos, e interconexión para los proyectos de extensión de línea que incluyen: líneas de distribución eléctrica, luminarias públicas, transformadores, acometidas eléctricas, tapias e instalaciones eléctricas internas para viviendas de bajos recursos en comunidades en las provincias de Darién y Panamá. Denominadas lote 3. Comunidades El Totumo y el sector El Porvenir.

Encuesta para conocer la opinión ciudadana de los miembros de la comunidad con respecto al proyecto, probables impactos que pudieran generarse con la construcción, funcionamiento del mismo y beneficios para sus habitantes.

FECHA:

04.24 (West. Pordiso Dordicu)

1- SEXO:

Masculino ☐

Femenino ☒

2- EDAD:

18 - 27 ☐

38 - 47 ☒

58 y más ☐

28 - 37 ☐

48 - 57 ☐

3- ESTADO CIVIL:

Soltero/a: ☐

Casado/a: ☒

Unido/a: ☐

Divorciado/a: ☐

Viudo/a: ☐

4- LUGAR DE RESIDENCIA: COMUNIDAD:

Meteti

CORREGIMIENTO:

5- NIVEL ESCOLAR MAXIMO:

PRIMARIA INCOMPLETA ☐

PRIMARIA COMPLETA ☐

SECUNDARIA INCOMPLETA ☐

SECUNDARIA COMPLETA ☒

OTRA

6- ¿QUÉ TIPO DE TRABAJO REALIZA?

AGRICULTOR/GANADO ☐

EMPLEADO ☒

PEON ☐

PESCA Y AGRICULTURA ☐

DESEMPLEADO ☐

OTRA ☐

COMERCIANTE ☐

JUBILADO ☐

CUAL? _____

7- ¿TIENE USTED CONOCIMIENTO SOBRE LA CONSTRUCCIÓN DEL PROYECTO DE ELECTRIFICACION RURAL?

SI ☒ ¿Cómo se enteró?: _____

NO ☐ (describir el proyecto): _____

8 ¿QUE OPINA USTED SOBRE LA CONSTRUCCIÓN DE ESTE PROYECTO CON RESPECTO A SU COMUNIDAD?

el Area está adecuada

9 ¿QUÉ BENEFICIOS PERCIBE USTED CON LA CONSTRUCCION DE ESTE PROYECTO PARA SU CORREGIMIENTO?

trabajo

10 ¿CONSIDERA USTED QUE LA OBRA DE CONSTRUCCIÓN Y OPERACIÓN DE ESTE PROYECTO CONTRIBUIRÁ A CREAR EMPLEOS PARA LOS MORADORES?

SI ☒ MUCHO ☐ POCO ☐ NO ☐ NO SABE ☐

11 ¿CREE USTED QUE LAS OBRAS DE CONSTRUCCIÓN Y OPERACIÓN DEL PROYECTO BENEFICIARÁN A LOS MORADORES MAS CERCANOS?

BENEFICIARÁN ☒ MUCHO ☐ PERJUDICARÁN ☐ POCO ☐ NO AFECTARÁN ☐ NO SABE ☐

12 ¿CREE USTED QUE ESTE PROYECTO CONTRIBUIRA A LA CONSERVACION DE LOS RECURSOS NATURALES DEL AREA?

SI ☒ MUCHO ☐ POCO ☐ NO ☐ NO SABE ☐

LLENAR LOS SIGUIENTES ESPACIOS SOLO A LOS QUE RESPONDEN AFIRMATIVAMENTE

12-A ¿CUÁLES RECURSOS SERÍAN AFECTADOS EN SU OPINIÓN?

1 _____
2 _____
3 _____

Observaciones

Encuestador: _____

“Muchas Gracias”

FORMULARIO DE PARTICIPACIÓN CIUDADANA

Estudio de Impacto Ambiental Categoría I

Proyecto: "Diseño, suministro, transporte, entrega e instalación de materiales y equipos, e interconexión para los proyectos de extensión de línea que incluyen: líneas de distribución eléctrica, luminarias públicas, transformadores, acometidas eléctricas, tapias e instalaciones eléctricas internas para viviendas de bajos recursos en comunidades en las provincias de Darién y Panamá. Denominadas lote 3. Comunidades El Totumo y el sector El Porvenir.

Encuesta para conocer la opinión ciudadana de los miembros de la comunidad con respecto al proyecto, probables impactos que pudieran generarse con la construcción, funcionamiento del mismo y beneficios para sus habitantes.

FECHA:

6.1.24 Rest. Ponsdis-Ponón

1- SEXO:

Masculino



Femenino



2- EDAD:

18 - 27



38 - 47



58 y más



28 - 37



48 - 57



3- ESTADO CIVIL:

Soltero/a:



Casado/a:



Unido/a:



Divorciado/a:



Viuado/a:



4- LUGAR DE RESIDENCIA: COMUNIDAD:

Noteti

CORREGIMIENTO:

5- NIVEL ESCOLAR MAXIMO:

PRIMARIA INCOMPLETA



PRIMARIA COMPLETA



SECUNDARIA INCOMPLETA



SECUNDARIA COMPLETA



OTRA

6- ¿QUÉ TIPO DE TRABAJO REALIZA?

AGRICULTOR/GANADO



EMPLEADO



PEON



PESCA Y AGRICULTURA



DESEMPLEADO



OTRA



COMERCIANTE



JUBILADO



CUAL?

7-¿TIENE USTED CONOCIMIENTO SOBRE LA CONSTRUCCIÓN DEL PROYECTO DE ELECTRIFICACION RURAL".

SI



¿Cómo se enteró?:

NO



(describir el proyecto):

8 ¿QUE OPINA USTED SOBRE LA CONSTRUCCIÓN DE ESTE PROYECTO CON RESPECTO A SU COMUNIDAD?

Buena iniciativa

9 ¿QUÉ BENEFICIOS PERCIBE USTED CON LA CONSTRUCCION DE ESTE PROYECTO PARA SU CORREGIMIENTO?

Trabajo

10 ¿CONSIDERA USTED QUE LA OBRA DE CONSTRUCCIÓN Y OPERACIÓN DE ESTE PROYECTO CONTRIBUIRÁ A CREAR EMPLEOS PARA LOS MORADORES?

SI ☒ MUCHO ☐ POCO ☐ NO ☐ NO SABE ☐

11 ¿CREE USTED QUE LAS OBRAS DE CONSTRUCCIÓN Y OPERACIÓN DEL PROYECTO BENEFICIARAN A LOS MORADORES MAS CERCANOS?

BENEFICIARAN ☒ MUCHO ☒ PERJUDICARAN ☐ POCO ☐ NO AFECTARAN ☐ NO SABE ☐

12 ¿CREE USTED QUE ESTE PROYECTO CONTRIBUIRA A LA CONSERVACION DE LOS RECURSOS NATURALES DEL AREA?

SI ☒ MUCHO ☐ POCO ☐ NO ☐ NO SABE ☐

LLENAR LOS SIGUIENTES ESPACIOS SOLO A LOS QUE RESPONDEN AFIRMATIVAMENTE

12-A ¿CUÁLES RECURSOS SERÍAN AFECTADOS EN SU OPINIÓN?

1 _____
2 _____
3 _____

Observaciones

Encuestador: _____

“Muchas Gracias”

FORMULARIO DE PARTICIPACIÓN CIUDADANA

Estudio de Impacto Ambiental Categoría I

Proyecto: "Diseño, suministro, transporte, entrega e instalación de materiales y equipos, e interconexión para los proyectos de extensión de línea que incluyen: líneas de distribución eléctrica, luminarias públicas, transformadores, acometidas eléctricas, tapias e instalaciones eléctricas internas para viviendas de bajos recursos en comunidades en las provincias de Darién y Panamá. Denominadas lote 3. Comunidades El Totumo y el sector El Porvenir.

Encuesta para conocer la opinión ciudadana de los miembros de la comunidad con respecto al proyecto, probables impactos que pudieran generarse con la construcción, funcionamiento del mismo y beneficios para sus habitantes.

FECHA:

6/4/24 (Post. Condise Darién)

1- SEXO:

Masculino

☒

Femenino

☐

2- EDAD:

18 - 27

☒

38 - 47

☐

58 y más

☐

28 - 37

☐

48 - 57

☐

3- ESTADO CIVIL:

Soltero/a:

☒

Casado/a:

☐

Unido/a:

☐

Divorciado/a:

☐

Viudo/a:

☐

4- LUGAR DE RESIDENCIA: COMUNIDAD:

Neteti

CORREGIMIENTO:

5- NIVEL ESCOLAR MAXIMO:

PRIMARIA INCOMPLETA

☐

PRIMARIA COMPLETA

☐

SECUNDARIA INCOMPLETA

☐

SECUNDARIA COMPLETA

☒

OTRA

6- ¿QUÉ TIPO DE TRABAJO REALIZA?

AGRICULTOR/GANADO

☐

EMPLEADO

☒

PEON

☐

PESCA Y AGRICULTURA

☐

DESEMPLEADO

☒

OTRA

☐

COMERCIANTE

☐

JUBILADO

☐

CUAL?

7-¿TIENE USTED CONOCIMIENTO SOBRE LA CONSTRUCCIÓN DEL PROYECTO DE ELECTRIFICACION RURAL".

SI

☐

¿Cómo se enteró?:

NO

☒

(describir el proyecto):

8 ¿QUE OPINA USTED SOBRE LA CONSTRUCCIÓN DE ESTE PROYECTO CON RESPECTO A SU COMUNIDAD?

No Sabe

9 ¿QUÉ BENEFICIOS PERCIBE USTED CON LA CONSTRUCCION DE ESTE PROYECTO PARA SU CORREGIMIENTO?

No Sabe

10 ¿CONSIDERA USTED QUE LA OBRA DE CONSTRUCCIÓN Y OPERACIÓN DE ESTE PROYECTO CONTRIBUIRÁ A CREAR EMPLEOS PARA LOS MORADORES?

SI ☐ MUCHO ☒ POCO ☐ NO ☐ NO SABE ☐

11 ¿CREE USTED QUE LAS OBRAS DE CONSTRUCCIÓN Y OPERACIÓN DEL PROYECTO BENEFICIARÁN A LOS MORADORES MAS CERCANOS?

BENEFICIARÁN ☐ PERJUDICARÁN ☐ NO AFECTARÁN ☐
MUCHO ☒ POCO ☐ NO SABE ☐

12 ¿CREE USTED QUE ESTE PROYECTO CONTRIBUIRA A LA CONSERVACION DE LOS RECURSOS NATURALES DEL AREA?

SI ☐ MUCHO ☒ POCO ☐ NO ☐ NO SABE ☐

LLENAR LOS SIGUIENTES ESPACIOS SOLO A LOS QUE RESPONDEN AFIRMATIVAMENTE

12-A ¿CUÁLES RECURSOS SERÍAN AFECTADOS EN SU OPINIÓN?

1 _____
2 _____
3 _____

Observaciones

Encuestador: _____

“Muchas Gracias”

FORMULARIO DE PARTICIPACIÓN CIUDADANA

Estudio de Impacto Ambiental Categoría I

Proyecto: "Diseño, suministro, transporte, entrega e instalación de materiales y equipos, e interconexión para los proyectos de extensión de línea que incluyen: líneas de distribución eléctrica, luminarias públicas, transformadores, acometidas eléctricas, tapias e instalaciones eléctricas internas para viviendas de bajos recursos en comunidades en las provincias de Darién y Panamá. Denominadas lote 3. Comunidades El Totumo y el sector El Porvenir.

Encuesta para conocer la opinión ciudadana de los miembros de la comunidad con respecto al proyecto, probables impactos que pudieran generarse con la construcción, funcionamiento del mismo y beneficios para sus habitantes.

FECHA:

6.4.24 (Rest. Paradise - Donica)

1- SEXO:

Masculino ☐

Femenino ☒

2- EDAD:

18 - 27 ☐

28 - 37 ☐

38 - 47 ☒

48 - 57 ☐

58 y más ☐

3- ESTADO CIVIL:

Soltero/a: ☐

Divorciado/a: ☐

Casado/a: ☒

Viudo/a: ☐

Unido/a: ☐

4- LUGAR DE RESIDENCIA: COMUNIDAD:

Mateti

CORREGIMIENTO:

5- NIVEL ESCOLAR MAXIMO:

PRIMARIA INCOMPLETA ☐

PRIMARIA COMPLETA ☐

SECUNDARIA INCOMPLETA ☐

SECUNDARIA COMPLETA ☒

OTRA _____

6- ¿QUÉ TIPO DE TRABAJO REALIZA?

AGRICULTOR/GANADO ☐

EMPLEADO ☒

PEON ☐

PESCA Y AGRICULTURA ☐

DESEMPLEADO ☐

OTRA ☐

COMERCIANTE ☐

JUBILADO ☐

CUAL? _____

7- ¿TIENE USTED CONOCIMIENTO SOBRE LA CONSTRUCCIÓN DEL PROYECTO DE ELECTRIFICACION RURAL?

SI ☐ ¿Cómo se enteró?: _____

NO ☒ (describir el proyecto): _____

8 ¿QUE OPINA USTED SOBRE LA CONSTRUCCION DE ESTE PROYECTO CON RESPECTO A SU COMUNIDAD?

No Sabe

9 ¿QUÉ BENEFICIOS PERCIBE USTED CON LA CONSTRUCCION DE ESTE PROYECTO PARA SU CORREGIMIENTO?

No Sabe

10 ¿CONSIDERA USTED QUE LA OBRA DE CONSTRUCCIÓN Y OPERACIÓN DE ESTE PROYECTO CONTRIBUIRÁ A CREAR EMPLEOS PARA LOS MORADORES?

SI ☐ MUCHO ☒ POCO ☐ NO ☐ NO SABE ☐

11 ¿CREE USTED QUE LAS OBRAS DE CONSTRUCCIÓN Y OPERACIÓN DEL PROYECTO BENEFICIARÁN A LOS MORADORES MAS CERCANOS?

BENEFICIARÁN ☒ MUCHO ☐ PERJUDICARÁN ☐ POCO ☐ NO AFECTARÁN ☐ NO SABE ☐

12 ¿CREE USTED QUE ESTE PROYECTO CONTRIBUIRA A LA CONSERVACION DE LOS RECURSOS NATURALES DEL AREA?

SI ☐ MUCHO ☒ POCO ☐ NO ☐ NO SABE ☐

LLENAR LOS SIGUIENTES ESPACIOS SOLO A LOS QUE RESPONDEN AFIRMATIVAMENTE

12-A ¿CUÁLES RECURSOS SERÍAN AFECTADOS EN SU OPINIÓN?

1 _____
2 _____
3 _____

Observaciones

Encuestador: _____

“Muchas Gracias”

FORMULARIO DE PARTICIPACIÓN CIUDADANA

Estudio de Impacto Ambiental Categoría I

Proyecto: "Diseño, suministro, transporte, entrega e instalación de materiales y equipos, e interconexión para los proyectos de extensión de línea que incluyen: líneas de distribución eléctrica, luminarias públicas, transformadores, acometidas eléctricas, tapias e instalaciones eléctricas internas para viviendas de bajos recursos en comunidades en las provincias de Darién y Panamá. Denominadas lote 3. Comunidades El Totumo y el sector El Porvenir.

Encuesta para conocer la opinión ciudadana de los miembros de la comunidad con respecto al proyecto, probables impactos que pudieran generarse con la construcción, funcionamiento del mismo y beneficios para sus habitantes.

FECHA:

6, 4, 24 (Post. Paradise-Dorich)

1- SEXO:

Masculino ☐

Femenino ☒

2- EDAD:

18 - 27 ☐

28 - 37 ☐

38 - 47 ☐

48 - 57 ☐

58 y más ☒

3- ESTADO CIVIL:

Soltero/a: ☐

Divorciado/a: ☐

Casado/a: ☒

Viudo/a: ☐

Unido/a: ☐

4- LUGAR DE RESIDENCIA: COMUNIDAD:

Meteti

CORREGIMIENTO:

5- NIVEL ESCOLAR MAXIMO:

PRIMARIA INCOMPLETA ☐

PRIMARIA COMPLETA ☐

SECUNDARIA INCOMPLETA ☐

SECUNDARIA COMPLETA ☒

OTRA

6- ¿QUÉ TIPO DE TRABAJO REALIZA?

AGRICULTOR/GANADO ☐

PESCA Y AGRICULTURA ☐

COMERCIANTE ☐

EMPLEADO ☒

DESEMPLEADO ☐

JUBILADO ☐

PEON ☐

OTRA ☐

CUAL? ☐

7-¿TIENE USTED CONOCIMIENTO SOBRE LA CONSTRUCCIÓN DEL PROYECTO DE ELECTRIFICACION RURAL?

SI ☒ ¿Cómo se enteró?:

NO ☐ (describir el proyecto):

8 ¿QUE OPINA USTED SOBRE LA CONSTRUCCIÓN DE ESTE PROYECTO CON RESPECTO A SU COMUNIDAD?

Apoyo indirecto

9 ¿QUÉ BENEFICIOS PERCIBE USTED CON LA CONSTRUCCION DE ESTE PROYECTO PARA SU CORREGIMIENTO?

Trabajo

10 ¿CONSIDERA USTED QUE LA OBRA DE CONSTRUCCIÓN Y OPERACIÓN DE ESTE PROYECTO CONTRIBUIRÁ A CREAR EMPLEOS PARA LOS MORADORES?

SI ☒ MUCHO ☐ POCO ☐ NO ☐ NO SABE ☐

11 ¿CREE USTED QUE LAS OBRAS DE CONSTRUCCIÓN Y OPERACIÓN DEL PROYECTO BENEFICIARÁN A LOS MORADORES MAS CERCANOS?

BENEFICIARÁN ☒ MUCHO ☐ PERJUDICARÁN ☐ POCO ☐ NO AFECTARÁN ☐ NO SABE ☐

12 ¿CREE USTED QUE ESTE PROYECTO CONTRIBUIRA A LA CONSERVACION DE LOS RECURSOS NATURALES DEL AREA?

SI ☒ MUCHO ☐ POCO ☐ NO ☐ NO SABE ☐

LLENAR LOS SIGUIENTES ESPACIOS SOLO A LOS QUE RESPONDEN AFIRMATIVAMENTE

12-A ¿CUÁLES RECURSOS SERÍAN AFECTADOS EN SU OPINIÓN?

1 _____
2 _____
3 _____

Observaciones

Encuestador: _____

“Muchas Gracias”

FORMULARIO DE PARTICIPACIÓN CIUDADANA

Estudio de Impacto Ambiental Categoría I

Proyecto: "Diseño, suministro, transporte, entrega e instalación de materiales y equipos, e interconexión para los proyectos de extensión de línea que incluyen: líneas de distribución eléctrica, luminarias públicas, transformadores, acometidas eléctricas, tapias e instalaciones eléctricas internas para viviendas de bajos recursos en comunidades en las provincias de Darién y Panamá. Denominadas lote 3. Comunidades El Totumo y el sector El Porvenir.

Encuesta para conocer la opinión ciudadana de los miembros de la comunidad con respecto al proyecto, probables impactos que pudieran generarse con la construcción, funcionamiento del mismo y beneficios para sus habitantes.

FECHA:

6, 4, 24 (Mini Super 5 hermanos)

1- SEXO:

Masculino



Femenino



2- EDAD:

18 - 27



38 - 47



58 y más



28 - 37



48 - 57



3- ESTADO CIVIL:

Soltero/a:



Casado/a:



Unido/a:



Divorciado/a:



Viudo/a:



4- LUGAR DE RESIDENCIA: COMUNIDAD:

Metoti

CORREGIMIENTO:

5- NIVEL ESCOLAR MAXIMO:

PRIMARIA INCOMPLETA



PRIMARIA COMPLETA



SECUNDARIA INCOMPLETA



SECUNDARIA COMPLETA



OTRA

6- ¿QUÉ TIPO DE TRABAJO REALIZA?

AGRICULTOR/GANADO



EMPLEADO



PEON



PESCA Y AGRICULTURA



DESEMPLEADO



OTRA



COMERCIANTE



JUBILADO



CUAL?



7-¿TIENE USTED CONOCIMIENTO SOBRE LA CONSTRUCCIÓN DEL PROYECTO DE ELECTRIFICACION RURAL".

SI



¿Cómo se enteró?:

NO



(describir el proyecto):

8 ¿QUE OPINA USTED SOBRE LA CONSTRUCCIÓN DE ESTE PROYECTO CON RESPECTO A SU COMUNIDAD?

Buenas oportunidades a progresar

9 ¿QUÉ BENEFICIOS PERCIBE USTED CON LA CONSTRUCCION DE ESTE PROYECTO PARA SU CORREGIMIENTO?

trabajo

10 ¿CONSIDERA USTED QUE LA OBRA DE CONSTRUCCIÓN Y OPERACIÓN DE ESTE PROYECTO CONTRIBUIRÁ A CREAR EMPLEOS PARA LOS MORADORES?

SI ☐ MUCHO ☒ POCO ☐ NO ☐ NO SABE ☐

11 ¿CREE USTED QUE LAS OBRAS DE CONSTRUCCIÓN Y OPERACIÓN DEL PROYECTO BENEFICIARÁN A LOS MORADORES MAS CERCANOS?

BENEFICIARÁN ☒ MUCHO ☐ PERJUDICARÁN ☐ POCO ☐ NO AFECTARÁN ☐ NO SABE ☐

12 ¿CREE USTED QUE ESTE PROYECTO CONTRIBUIRA A LA CONSERVACION DE LOS RECURSOS NATURALES DEL AREA?

SI ☐ MUCHO ☐ POCO ☐ NO ☐ NO SABE ☐

LLENAR LOS SIGUIENTES ESPACIOS SOLO A LOS QUE RESPONDEN AFIRMATIVAMENTE

12-A ¿CUÁLES RECURSOS SERÍAN AFECTADOS EN SU OPINIÓN?

1 _____
2 _____
3 _____

Observaciones

Encuestador: _____

“Muchas Gracias”

FORMULARIO DE PARTICIPACIÓN CIUDADANA

Estudio de Impacto Ambiental Categoría I

Proyecto: "Diseño, suministro, transporte, entrega e instalación de materiales y equipos, e interconexión para los proyectos de extensión de línea que incluyen: líneas de distribución eléctrica, luminarias públicas, transformadores, acometidas eléctricas, tapias e instalaciones eléctricas internas para viviendas de bajos recursos en comunidades en las provincias de Darién y Panamá. Denominadas lote 3. Comunidades El Totumo y el sector El Porvenir.

Encuesta para conocer la opinión ciudadana de los miembros de la comunidad con respecto al proyecto, probables impactos que pudieran generarse con la construcción, funcionamiento del mismo y beneficios para sus habitantes.

FECHA:

6.4.24 (Mini Super 5 hermanos)

1- SEXO:

Masculino ☐

Femenino ☒

2- EDAD:

18 - 27 ☐

38 - 47 ☐

58 y más ☐

28 - 37 ☒

48 - 57 ☐

3- ESTADO CIVIL:

Soltero/a: ☐

Casado/a: ☒

Unido/a: ☐

Divorciado/a: ☐

Viudo/a: ☐

4- LUGAR DE RESIDENCIA: COMUNIDAD:

Kototi

CORREGIMIENTO:

5- NIVEL ESCOLAR MAXIMO:

PRIMARIA INCOMPLETA ☐

PRIMARIA COMPLETA ☐

SECUNDARIA INCOMPLETA ☐

SECUNDARIA COMPLETA ☒

OTRA _____

6- ¿QUÉ TIPO DE TRABAJO REALIZA?

AGRICULTOR/GANADO ☐

EMPLEADO ☒

PEON ☐

PESCA Y AGRICULTURA ☐

DESEMPLEADO ☐

OTRA ☐

COMERCIANTE ☐

JUBILADO ☐

CUAL? _____

7-¿TIENE USTED CONOCIMIENTO SOBRE LA CONSTRUCCIÓN DEL PROYECTO DE ELECTRIFICACION RURAL?

SI ☐

¿Cómo se enteró?: _____

NO ☒

(describir el proyecto): _____

8 ¿QUE OPINA USTED SOBRE LA CONSTRUCCIÓN DE ESTE PROYECTO CON RESPECTO A SU COMUNIDAD?

No hay problemas con este proyecto

9 ¿QUÉ BENEFICIOS PERCIBE USTED CON LA CONSTRUCCION DE ESTE PROYECTO PARA SU CORREGIMIENTO?

Oportunidad de Trabajo

10 ¿CONSIDERA USTED QUE LA OBRA DE CONSTRUCCIÓN Y OPERACIÓN DE ESTE PROYECTO CONTRIBUIRÁ A CREAR EMPLEOS PARA LOS MORADORES?

SI ☐ MUCHO ☒ POCO ☐ NO ☐ NO SABE ☐

11 ¿CREE USTED QUE LAS OBRAS DE CONSTRUCCIÓN Y OPERACIÓN DEL PROYECTO BENEFICIARÁN A LOS MORADORES MAS CERCANOS?

BENEFICIARÁN ☒ MUCHO ☒ PERJUDICARÁN ☐ POCO ☐ NO AFECTARÁN ☐ NO SABE ☐

12 ¿CREE USTED QUE ESTE PROYECTO CONTRIBUIRA A LA CONSERVACION DE LOS RECURSOS NATURALES DEL AREA?

SI ☐ MUCHO ☒ POCO ☐ NO ☐ NO SABE ☐

LLENAR LOS SIGUIENTES ESPACIOS SOLO A LOS QUE RESPONDEN AFIRMATIVAMENTE

12-A ¿CUÁLES RECURSOS SERÍAN AFECTADOS EN SU OPINIÓN?

1 _____
2 _____
3 _____

Observaciones

Encuestador: _____

“Muchas Gracias”

FORMULARIO DE PARTICIPACIÓN CIUDADANA

Estudio de Impacto Ambiental Categoría I

Proyecto: "Diseño, suministro, transporte, entrega e instalación de materiales y equipos, e interconexión para los proyectos de extensión de línea que incluyen: líneas de distribución eléctrica, luminarias públicas, transformadores, acometidas eléctricas, tapias e instalaciones eléctricas internas para viviendas de bajos recursos en comunidades en las provincias de Darién y Panamá. Denominadas lote 3. Comunidades El Totumo y el sector El Porvenir.

Encuesta para conocer la opinión ciudadana de los miembros de la comunidad con respecto al proyecto, probables impactos que pudieran generarse con la construcción, funcionamiento del mismo y beneficios para sus habitantes.

FECHA:

61 424 (Mini Super Sherubos)

1- SEXO:

Masculino ☐

Femenino ☒

2- EDAD:

18 - 27 ☐

38 - 47 ☐

58 y más ☒

28 - 37 ☐

48 - 57 ☐

3- ESTADO CIVIL:

Soltero/a: ☐

Casado/a: ☐

Unido/a: ☒

Divorciado/a: ☐

Viudo/a: ☐

4- LUGAR DE RESIDENCIA: COMUNIDAD:

Metelí

CORREGIMIENTO:

5- NIVEL ESCOLAR MAXIMO:

PRIMARIA INCOMPLETA ☐

PRIMARIA COMPLETA ☐

SECUNDARIA INCOMPLETA ☐

SECUNDARIA COMPLETA ☒

OTRA _____

6- ¿QUÉ TIPO DE TRABAJO REALIZA?

AGRICULTOR/GANADO ☐

EMPLEADO ☐

PEON ☐

PESCA Y AGRICULTURA ☐

DESEMPLEADO ☐

OTRA ☐

COMERCIANTE ☐

JUBILADO ☒

CUAL? _____

7-¿TIENE USTED CONOCIMIENTO SOBRE LA CONSTRUCCIÓN DEL PROYECTO DE ELECTRIFICACION RURAL?

SI ☒

¿Cómo se enteró?: _____

NO ☒

(describir el proyecto): _____

8 ¿QUE OPINA USTED SOBRE LA CONSTRUCCIÓN DE ESTE PROYECTO CON RESPECTO A SU COMUNIDAD?

No afecta ni comunidad

9 ¿QUÉ BENEFICIOS PERCIBE USTED CON LA CONSTRUCCION DE ESTE PROYECTO PARA SU CORREGIMIENTO?

Trabajo y DGA.

10 ¿CONSIDERA USTED QUE LA OBRA DE CONSTRUCCIÓN Y OPERACIÓN DE ESTE PROYECTO CONTRIBUIRÁ A CREAR EMPLEOS PARA LOS MORADORES?

SI ☐ MUCHO ☒ POCO ☐ NO ☐ NO SABE ☐

11 ¿CREE USTED QUE LAS OBRAS DE CONSTRUCCIÓN Y OPERACIÓN DEL PROYECTO BENEFICIARÁN A LOS MORADORES MAS CERCANOS?

BENEFICIARÁN ☒ MUCHO ☐ PERJUDICARÁN ☐ POCO ☐ NO AFECTARÁN ☐ NO SABE ☐

12 ¿CREE USTED QUE ESTE PROYECTO CONTRIBUIRA A LA CONSERVACION DE LOS RECURSOS NATURALES DEL AREA?

SI ☐ MUCHO ☒ POCO ☐ NO ☐ NO SABE ☐

LLENAR LOS SIGUIENTES ESPACIOS SOLO A LOS QUE RESPONDEN AFIRMATIVAMENTE

12-A ¿CUÁLES RECURSOS SERÍAN AFECTADOS EN SU OPINIÓN?

1 _____
2 _____
3 _____

Observaciones

Encuestador: _____

“Muchas Gracias”

FORMULARIO DE PARTICIPACIÓN CIUDADANA

Estudio de Impacto Ambiental Categoría I

Proyecto: "Diseño, suministro, transporte, entrega e instalación de materiales y equipos, e interconexión para los proyectos de extensión de línea que incluyen: líneas de distribución eléctrica, luminarias públicas, transformadores, acometidas eléctricas, tapias e instalaciones eléctricas internas para viviendas de bajos recursos en comunidades en las provincias de Darién y Panamá. Denominadas lote 3. Comunidades El Totumo y el sector El Porvenir.

Encuesta para conocer la opinión ciudadana de los miembros de la comunidad con respecto al proyecto, probables impactos que pudieran generarse con la construcción, funcionamiento del mismo y beneficios para sus habitantes.

FECHA:

6.4.24 (Mini Super 5 hermanos)

1- SEXO:

Masculino ☐

Femenino ☒

2- EDAD:

18 - 27 ☒

28 - 37 ☐

38 - 47 ☐

48 - 57 ☐

58 y más ☐

3- ESTADO CIVIL:

Soltero/a: ☒

Divorciado/a: ☐

Casado/a: ☐

Viudo/a: ☐

Unido/a: ☐

4- LUGAR DE RESIDENCIA: COMUNIDAD:

Motel

CORREGIMIENTO:

5- NIVEL ESCOLAR MAXIMO:

PRIMARIA INCOMPLETA ☐

PRIMARIA COMPLETA ☐

SECUNDARIA INCOMPLETA ☐

SECUNDARIA COMPLETA ☐

OTRA

Mostruía

6- ¿QUÉ TIPO DE TRABAJO REALIZA?

AGRICULTOR/GANADO ☐

EMPLEADO ☒

PEON ☐

PESCA Y AGRICULTURA ☐

DESEMPLEADO ☐

OTRA ☐

COMERCIANTE ☐

JUBILADO ☐

CUAL? ☐

7-¿TIENE USTED CONOCIMIENTO SOBRE LA CONSTRUCCIÓN DEL PROYECTO DE ELECTRIFICACION RURAL".

SI ☐ ¿Cómo se enteró?:

NO ☒ (describir el proyecto):

8 ¿QUE OPINA USTED SOBRE LA CONSTRUCCIÓN DE ESTE PROYECTO CON RESPECTO A SU COMUNIDAD?

No nos afecta

9 ¿QUÉ BENEFICIOS PERCIBE USTED CON LA CONSTRUCCION DE ESTE PROYECTO PARA SU CORREGIMIENTO?

Oportunidad de trabajo

10 ¿CONSIDERA USTED QUE LA OBRA DE CONSTRUCCIÓN Y OPERACIÓN DE ESTE PROYECTO CONTRIBUIRÁ A CREAR EMPLEOS PARA LOS MORADORES?

SI ☐ MUCHO ☒ POCO ☐ NO ☐ NO SABE ☐

11 ¿CREE USTED QUE LAS OBRAS DE CONSTRUCCIÓN Y OPERACIÓN DEL PROYECTO BENEFICIARÁN A LOS MORADORES MAS CERCANOS?

BENEFICIARÁN ☒ MUCHO ☐ PERJUDICARÁN ☐ POCO ☐ NO AFECTARÁN ☐ NO SABE ☐

12 ¿CREE USTED QUE ESTE PROYECTO CONTRIBUIRA A LA CONSERVACION DE LOS RECURSOS NATURALES DEL AREA?

SI ☐ MUCHO ☒ POCO ☐ NO ☐ NO SABE ☐

LLENAR LOS SIGUIENTES ESPACIOS SOLO A LOS QUE RESPONDEN AFIRMATIVAMENTE

12-A ¿CUÁLES RECURSOS SERÍAN AFECTADOS EN SU OPINIÓN?

1 _____
2 _____
3 _____

Observaciones

Encuestador: _____

“Muchas Gracias”

FORMULARIO DE PARTICIPACIÓN CIUDADANA

Estudio de Impacto Ambiental Categoría I

Proyecto: "Diseño, suministro, transporte, entrega e instalación de materiales y equipos, e interconexión para los proyectos de extensión de línea que incluyen: líneas de distribución eléctrica, luminarias públicas, transformadores, acometidas eléctricas, tapias e instalaciones eléctricas internas para viviendas de bajos recursos en comunidades en las provincias de Darién y Panamá. Denominadas lote 3. Comunidades El Totumo y el sector El Porvenir.

Encuesta para conocer la opinión ciudadana de los miembros de la comunidad con respecto al proyecto, probables impactos que pudieran generarse con la construcción, funcionamiento del mismo y beneficios para sus habitantes.

FECHA:

6.14.24 (Mini Sopen 5 hermanos)

1- SEXO:

Masculino



Femenino



2- EDAD:

18 - 27



38 - 47



58 y más



28 - 37



48 - 57



3- ESTADO CIVIL:

Soltero/a:



Casado/a:



Unido/a:



Divorciado/a:



Viudo/a:



4- LUGAR DE RESIDENCIA: COMUNIDAD:

Metol

CORREGIMIENTO:

5- NIVEL ESCOLAR MAXIMO:

PRIMARIA INCOMPLETA



PRIMARIA COMPLETA



SECUNDARIA INCOMPLETA



SECUNDARIA COMPLETA



OTRA

Universitaria

6- ¿QUÉ TIPO DE TRABAJO REALIZA?

AGRICULTOR/GANADO



EMPLEADO



PEON



PESCA Y AGRICULTURA



DESEMPLEADO



OTRA



COMERCIANTE



JUBILADO



CUAL?

7-¿TIENE USTED CONOCIMIENTO SOBRE LA CONSTRUCCIÓN DEL PROYECTO DE ELECTRIFICACION RURAL?

SI



¿Cómo se enteró?:

NO



(describir el proyecto):

8 ¿QUE OPINA USTED SOBRE LA CONSTRUCCIÓN DE ESTE PROYECTO CON RESPECTO A SU COMUNIDAD?

No afecta, bien por ellos

9 ¿QUÉ BENEFICIOS PERCIBE USTED CON LA CONSTRUCCION DE ESTE PROYECTO PARA SU CORREGIMIENTO?

necesidad de trabajo

10 ¿CONSIDERA USTED QUE LA OBRA DE CONSTRUCCIÓN Y OPERACIÓN DE ESTE PROYECTO CONTRIBUIRÁ A CREAR EMPLEOS PARA LOS MORADORES?

SI ☒ MUCHO ☐ POCO ☐ NO ☐ NO SABE ☐

11 ¿CREE USTED QUE LAS OBRAS DE CONSTRUCCIÓN Y OPERACIÓN DEL PROYECTO BENEFICIARÁN A LOS MORADORES MAS CERCANOS?

BENEFICIARÁN ☒ MUCHO ☐ PERJUDICARÁN ☐ POCO ☐ NO AFECTARÁN ☐ NO SABE ☐

12 ¿CREE USTED QUE ESTE PROYECTO CONTRIBUIRA A LA CONSERVACION DE LOS RECURSOS NATURALES DEL AREA?

SI ☒ MUCHO ☐ POCO ☐ NO ☐ NO SABE ☐

LLENAR LOS SIGUIENTES ESPACIOS SOLO A LOS QUE RESPONDEN AFIRMATIVAMENTE

12-A ¿CUÁLES RECURSOS SERÍAN AFECTADOS EN SU OPINIÓN?

1 _____
2 _____
3 _____

Observaciones

Encuestador: _____

“Muchas Gracias”

FORMULARIO DE PARTICIPACIÓN CIUDADANA

Estudio de Impacto Ambiental Categoría I

Proyecto: "Diseño, suministro, transporte, entrega e instalación de materiales y equipos, e interconexión para los proyectos de extensión de línea que incluyen: líneas de distribución eléctrica, luminarias públicas, transformadores, acometidas eléctricas, tapias e instalaciones eléctricas internas para viviendas de bajos recursos en comunidades en las provincias de Darién y Panamá. Denominadas lote 3. Comunidades El Totumo y el sector El Porvenir.

Encuesta para conocer la opinión ciudadana de los miembros de la comunidad con respecto al proyecto, probables impactos que pudieran generarse con la construcción, funcionamiento del mismo y beneficios para sus habitantes.

FECHA:

6.14.124 (Mina Sopon 5 hermanos)

1- SEXO:

Masculino

☒

Femenino

☐

2- EDAD:

18 - 27

☐

38 - 47

☒

58 y más

☐

28 - 37

☐

48 - 57

☐

3- ESTADO CIVIL:

Soltero/a:

☐

Casado/a:

☒

Unido/a:

☐

Divorciado/a:

☐

Viudo/a:

☐

4- LUGAR DE RESIDENCIA: COMUNIDAD:

Keetoti

CORREGIMIENTO:

5- NIVEL ESCOLAR MAXIMO:

PRIMARIA INCOMPLETA

☐

PRIMARIA COMPLETA

☐

SECUNDARIA INCOMPLETA

☐

SECUNDARIA COMPLETA

☐

OTRA

Industria

6- ¿QUÉ TIPO DE TRABAJO REALIZA?

AGRICULTOR/GANADO

☐

EMPLEADO

☒

PEON

☐

PESCA Y AGRICULTURA

☐

DESEMPLEADO

☐

OTRA

☐

COMERCIANTE

☐

JUBILADO

☐

CUAL?

7- ¿TIENE USTED CONOCIMIENTO SOBRE LA CONSTRUCCIÓN DEL PROYECTO DE ELECTRIFICACION RURAL?

SI

☐

¿Cómo se enteró?:

NO

☒

(describir el proyecto):

8 ¿QUE OPINA USTED SOBRE LA CONSTRUCCIÓN DE ESTE PROYECTO CON RESPECTO A SU COMUNIDAD?

Excelente iniciativa

9 ¿QUÉ BENEFICIOS PERCIBE USTED CON LA CONSTRUCCION DE ESTE PROYECTO PARA SU CORREGIMIENTO?

Trabajo

10 ¿CONSIDERA USTED QUE LA OBRA DE CONSTRUCCIÓN Y OPERACIÓN DE ESTE PROYECTO CONTRIBUIRÁ A CREAR EMPLEOS PARA LOS MORADORES?

SI ☐ MUCHO ☒ POCO ☐ NO ☐ NO SABE ☐

11 ¿CREE USTED QUE LAS OBRAS DE CONSTRUCCIÓN Y OPERACIÓN DEL PROYECTO BENEFICIARÁN A LOS MORADORES MAS CERCANOS?

BENEFICIARÁN ☒ MUCHO ☐ PERJUDICARÁN ☐ POCO ☐ NO AFECTARÁN ☐ NO SABE ☐

12 ¿CREE USTED QUE ESTE PROYECTO CONTRIBUIRA A LA CONSERVACION DE LOS RECURSOS NATURALES DEL AREA?

SI ☐ MUCHO ☒ POCO ☐ NO ☐ NO SABE ☐

LLENAR LOS SIGUIENTES ESPACIOS SOLO A LOS QUE RESPONDEN AFIRMATIVAMENTE

12-A ¿CUÁLES RECURSOS SERÍAN AFECTADOS EN SU OPINIÓN?

1 _____
2 _____
3 _____

Observaciones

Encuestador: _____

"Muchas Gracias"

FORMULARIO DE PARTICIPACIÓN CIUDADANA

Estudio de Impacto Ambiental Categoría I

Proyecto: "Diseño, suministro, transporte, entrega e instalación de materiales y equipos, e interconexión para los proyectos de extensión de línea que incluyen: líneas de distribución eléctrica, luminarias públicas, transformadores, acometidas eléctricas, tapias e instalaciones eléctricas internas para viviendas de bajos recursos en comunidades en las provincias de Darién y Panamá. Denominadas lote 3. Comunidades El Totumo y el sector El Porvenir.

Encuesta para conocer la opinión ciudadana de los miembros de la comunidad con respecto al proyecto, probables impactos que pudieran generarse con la construcción, funcionamiento del mismo y beneficios para sus habitantes.

FECHA:

6, 4, 24 (Plini Sopen 5 personas)

1- SEXO:

Masculino ☐

Femenino ☒

2- EDAD:

18 - 27 ☐

28 - 37 ☐

38 - 47 ☒

48 - 57 ☐

58 y más ☐

3- ESTADO CIVIL:

Soltero/a: ☐

Divorciado/a: ☐

Casado/a: ☒

Viudo/a: ☐

Unido/a: ☐

4- LUGAR DE RESIDENCIA: COMUNIDAD:

Neteti

CORREGIMIENTO:

5- NIVEL ESCOLAR MAXIMO:

PRIMARIA INCOMPLETA ☐

PRIMARIA COMPLETA ☐

SECUNDARIA INCOMPLETA ☐

SECUNDARIA COMPLETA ☒

OTRA ☐

6- ¿QUÉ TIPO DE TRABAJO REALIZA?

AGRICULTOR/GANADO ☐

EMPLEADO ☒

PEON ☐

PESCA Y AGRICULTURA ☐

DESEMPLEADO ☐

OTRA ☐

COMERCIANTE ☐

JUBILADO ☐

CUAL? ☐

7-¿TIENE USTED CONOCIMIENTO SOBRE LA CONSTRUCCIÓN DEL PROYECTO DE ELECTRIFICACION RURAL".

SI ☐ ¿Cómo se enteró?:

NO ☒ (describir el proyecto):

8 ¿QUÉ OPINA USTED SOBRE LA CONSTRUCCIÓN DE ESTE PROYECTO CON RESPECTO A SU COMUNIDAD?

Beneficio para ellos

9 ¿QUÉ BENEFICIOS PERCIBE USTED CON LA CONSTRUCCION DE ESTE PROYECTO PARA SU CORREGIMIENTO?

Trabajo

10 ¿CONSIDERA USTED QUE LA OBRA DE CONSTRUCCIÓN Y OPERACIÓN DE ESTE PROYECTO CONTRIBUIRÁ A CREAR EMPLEOS PARA LOS MORADORES?

SI ☒ MUCHO ☐ POCO ☐ NO ☐ NO SABE ☐

11 ¿CREE USTED QUE LAS OBRAS DE CONSTRUCCIÓN Y OPERACIÓN DEL PROYECTO BENEFICIARÁN A LOS MORADORES MAS CERCANOS?

BENEFICIARÁN ☒ MUCHO ☐ PERJUDICARÁN ☐ POCO ☐ NO AFECTARÁN ☐ NO SABE ☐

12 ¿CREE USTED QUE ESTE PROYECTO CONTRIBUIRA A LA CONSERVACION DE LOS RECURSOS NATURALES DEL AREA?

SI ☒ MUCHO ☐ POCO ☐ NO ☐ NO SABE ☐

LLENAR LOS SIGUIENTES ESPACIOS SOLO A LOS QUE RESPONDEN AFIRMATIVAMENTE

12-A ¿CUÁLES RECURSOS SERÍAN AFECTADOS EN SU OPINIÓN?

1 ~~_____~~
2 ~~_____~~
3 ~~_____~~

Observaciones

~~_____~~
~~_____~~
~~_____~~
~~_____~~
~~_____~~

Encuestador: _____

“Muchas Gracias”