



INFORME DE INSPECCIÓN DE
CALIDAD DE AIRE. MEDICIÓN
DE PARTÍCULAS SUSPENDIDAS
PM10

PROYECTO: “SANTA MARÍA 64, S.A.”

FECHA: 9 DE MARZO DE 2023

TIPO DE PROYECTO: CONSTRUCCIÓN

CLASIFICACIÓN: CALIDAD DE AIRE

IDENTIFICACIÓN DEL INFORME: 23-23-132-CS-03-LMA-V0



APROBADO POR:
ING. INDUSTRIAL ALIS SAMANIEGO

CONTENIDO

1. INFORMACIÓN GENERAL	3
2. MÉTODO	3
3. NORMA APLICABLE	4
4. IDENTIFICACIÓN DEL EQUIPO	4
5. DATOS DE LA MEDICIÓN:	4
6. RESULTADOS DE LA INSPECCIÓN	4
6.1 TABLAS DE RESULTADOS.....	4
6.2 GRÁFICOS OBTENIDOS.....	6
6.3 RESULTADO DE LA MEDICIÓN	7
6.4 TÉCNICO QUE REALIZÓ LA INSPECCIÓN.....	7
7. ANEXOS.....	7

1. INFORMACIÓN GENERAL

1.1 Tipo de Servicio:

INSPECCIÓN DE CALIDAD DE AIRE AMBIENTAL – MEDICIÓN DE PARTÍCULAS SUSPENDIDAS PM10.

1.2 Identificación de la aprobación del Servicio: 23-132-CS-03-LMA-V0

1.3 Datos Generales de la Empresa

Nombre del Proyecto	SANTA MARÍA 64, S.A.
Promotor del proyecto	SANTA MARÍA 64, S.A.
Persona de contacto	CARLOTA SANDOVAL
Fecha de la Inspección	9 DE MARZO DE 2023
Localización del proyecto:	SANTA MARÍA, JUAN DÍAZ, PANAMÁ, PANAMÁ
Coordenadas:	PUNTO 1: 998401 N / 668939 E

1.4 Descripción del trabajo de Inspección

Se realizó la Inspección de Calidad de Aire Ambiental, realizando la Medición de Partículas suspendidas PM10, en Santa María, Juan Díaz, Panamá, el día de 9 de marzo del año 2023.

La descripción cualitativa durante la medición corresponde: Día Soleado. Humedad Relativa: 57.0 %RH, Velocidad del Viento: 2.0 km/h, Temperatura: 27.0°C Entrada al proyecto. Área Urbana.

2. MÉTODO

De acuerdo a la Medición en tiempo real, con memoria de almacenaje de datos (Datalogger).

UNE-EN 16450:2017 Sistemas automáticos de medida para la medición de la concentración de materia particulada PM 10.

El LMA realiza todas sus inspecciones cumpliendo con los protocolos del MINSA, para la prevención de la propagación y contagio del SARS COVID 2.

3. NORMA APLICABLE

Resolución No. 021 de 24 de enero del 2023. Por la cual se adoptan como valores de referencia de calidad de aire para todo el territorio nacional, los niveles recomendados en las Guías Global de Calidad de aire (GCA) 2021 de la Organización Mundial de la Salud y se establece los métodos de muestreo para vigilancia del cumplimiento de esta norma.

Niveles recomendados en las Guías de Calidad de Aire (GCA) 2021 OMS.

Contaminante	Tiempo	Resolución No. 021 de 24 de enero del 2023
PM _{2.5} µg/m ³	Anual	15
	24 horas	37.5
PM ₁₀ µg/m ³	Anual	30
	24 horas	75

4. IDENTIFICACIÓN DEL EQUIPO

MEDIDOR DE PARTÍCULAS	PM 10
Instrumento utilizado	EQ-23-02
Marca del equipo	AEROQUAL
Fecha de calibración	25 DE OCTUBRE DE 2023

5. DATOS DE LA MEDICIÓN:

Las mediciones se realizaron en el horario diurno utilizando el **Medidor de partículas** calibrado, Tomando lecturas de 1 minuto durante 1 hora en cada punto, grafica de resultados.

6. RESULTADOS DE LA INSPECCIÓN

6.1 TABLAS DE RESULTADOS

Punto N°1

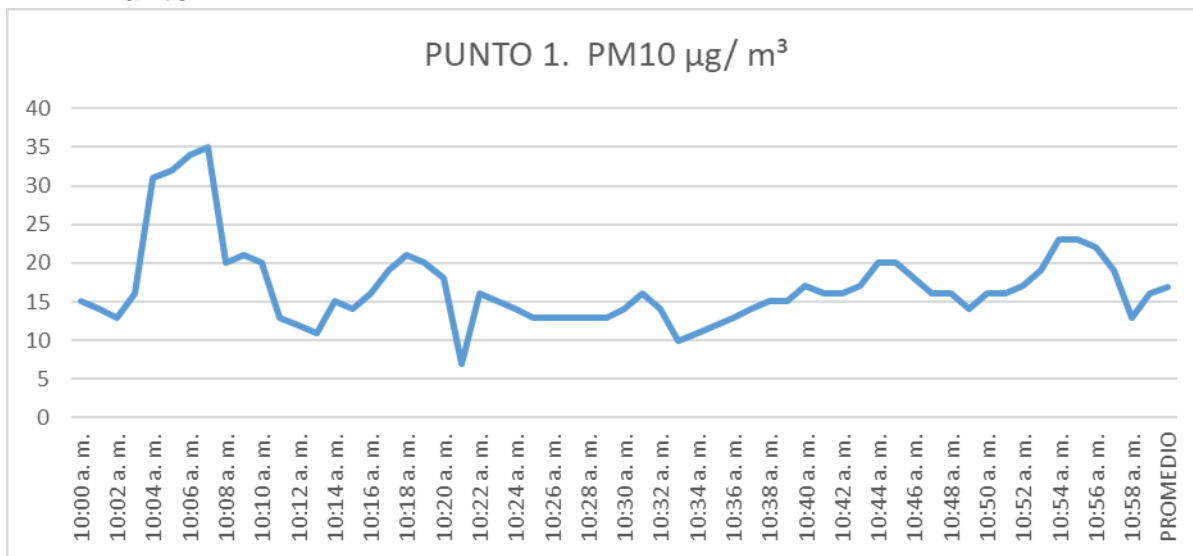
HORA	MEDICIÓN PM10 EN µg/ m ³
10:00 a. m.	15
10:01 a. m.	14
10:02 a. m.	13

10:03 a. m.	16
10:04 a. m.	31
10:05 a. m.	32
10:06 a. m.	34
10:07 a. m.	35
10:08 a. m.	20
10:09 a. m.	21
10:10 a. m.	20
10:11 a. m.	13
10:12 a. m.	12
10:13 a. m.	11
10:14 a. m.	15
10:15 a. m.	14
10:16 a. m.	16
10:17 a. m.	19
10:18 a. m.	21
10:19 a. m.	20
10:20 a. m.	18
10:21 a. m.	7
10:22 a. m.	16
10:23 a. m.	15
10:24 a. m.	14
10:25 a. m.	13
10:26 a. m.	13
10:27 a. m.	13
10:28 a. m.	13
10:29 a. m.	13
10:30 a. m.	14
10:31 a. m.	16
10:32 a. m.	14
10:33 a. m.	10
10:34 a. m.	11
10:35 a. m.	12
10:36 a. m.	13
10:37 a. m.	14
10:38 a. m.	15
10:39 a. m.	15
10:40 a. m.	17
10:41 a. m.	16
10:42 a. m.	16

10:43 a. m.	17
10:44 a. m.	20
10:45 a. m.	20
10:46 a. m.	18
10:47 a. m.	16
10:48 a. m.	16
10:49 a. m.	14
10:50 a. m.	16
10:51 a. m.	16
10:52 a. m.	17
10:53 a. m.	19
10:54 a. m.	23
10:55 a. m.	23
10:56 a. m.	22
10:57 a. m.	19
10:58 a. m.	13
10:59 a. m.	16
PROMEDIO	16.9

6.2 GRÁFICOS OBTENIDOS

Punto 1



6.3 RESULTADO DE LA MEDICIÓN

PUNTO 1 PM10 1-hour Average: 16.9 µg/m³

Para el proyecto “SANTA MARÍA 64, S.A.” el promedio de partículas suspendidas en un periodo de 1 hora fue de 16.9 µg/m³ para el punto 1. De acuerdo a las recomendaciones sobre contaminantes atmosféricos de la Resolución No. 021 de 24 de enero del 2023 los niveles promedios para partículas suspendidas PM10 no debe superar 75 µg/m³ en 24 horas.

6.4 TÉCNICO QUE REALIZÓ LA INSPECCIÓN

ING. ALIS SAMANIEGO
6-710-920



7. ANEXOS

- REGISTRO FOTOGRÁFICO
- UBICACIÓN DEL PROYECTO
- CERTIFICADO DE CALIBRACIÓN DEL EQUIPO

REGISTRO FOTOGRÁFICO

PUNTO 1




UBICACIÓN DEL PROYECTO



JUAN DÍAZ, PANAMÁ, PANAMÁ
PUNTO 1: 998401 N / 668939 E

CERTIFICADO DE CALIBRACIÓN DEL EQUIPO



ITS Technologies
FSC-02 CERTIFICADO DE CALIBRACIÓN v.0
Calibration Certificate

Certificado No: 602-2022-239 v.0

Datos de Referencia

Cliente: Laboratorio de Mediciones Ambientales
Customer

Usuario final del certificado: Laboratorio de Mediciones Ambientales
Certificate's end user

Dirección: Plaza Coopeve, David, Chiriquí
Address

Datos del Equipo Calibrado

Instrumento: Medidor de Calidad de Aire Interiores.
Instrument

Lugar de calibración: CALTECH
Calibration place

Fabricante: Aeroqual
Manufacturer

Fecha de recepción: 2022-oct-19
Reception date

Modelo: S500L
Model

Fecha de calibración: 2022-oct-25
Calibration date

No. Identificación: EQ-23-02
ID number

Vigencia: * 2023-oct-25
Valid Thru

Condiciones del instrumento: ver inciso f); en Página 3.
Instrument Conditions See Section f); on Page 3.

Resultados: ver inciso c); en Página 2.
Results See Section c); on Page 2.

No. Serie: S500L 2411201-7022
Serial number



Fecha de emisión del certificado: 2022-nov-18
Preparation date of the certificate:

Patrones: ver inciso b); en Página 2.
Standards See Section b); on Page 2.

Procedimiento/método utilizado: Ver Inciso a); en Página 2.
Procedure/method used See Section a); on Page 2.

Incertidumbre: ver inciso d); en Página 2.
Uncertainty See Section d); on Page 2.

		Temperatura (°C):	Humedad Relativa (%):	Presión Atmosférica (mbar):
Condiciones ambientales de medición Environmental conditions of measurement	Inicial	20,9	65,0	1013
	Final	21,6	63,0	1013

Calibrado por: Ezequiel Cedeño B.  Revisado / Aprobado por: Rubén R. Ríos R. 
Técnico de Calibración Director Técnico de Laboratorio

Este certificado documenta la trazabilidad a los patrones de referencia, los cuales representan las unidades de medida en concordancia con el Sistema Internacional de Unidades (SI).
Este certificado no podrá ser reproducido parcialmente sin autorización escrita de ITS Technologies, S.A.

Los resultados emitidos en este certificado se refieren únicamente al objeto bajo observación, al momento y condiciones en las que se realizaron las mediciones. ITS Technologies, S.A. no se responsabiliza por los perjuicios que puedan derivarse del uso inadecuado de los objetos bajo observación o de este certificado.
El certificado no es válido sin las firmas de autorización, ITS Technologies, S.A.

Urbanización Chanis, Calle 6ta Sur - Casa 145, edificio J3Corp.
Tel.: (507) 222-2253, 323-7500 Fax: (507) 224-8087
Apartado Postal 0843-01133 Rep. de Panamá
E-mail: calibraciones@itstecno.com

ITS Technologies

FSC-02 CERTIFICADO DE CALIBRACIÓN v.0
Calibration Certificate

a) Procedimiento o Método de Calibración:

El método de calibración de los detectores de gases, se realiza por el Método de Comparación directa contra Patrones de Referencia Certificados (mezclas de gases).

El método de calibración de los medidores de Partículas, se realiza por el Método de Comparación directa contra Patrones de Referencia Certificados.

b) Patrones o Materiales de Referencias:

Material de Referencias	No. de Parte	No. de Lote	Fecha de Expiración
Nitrogen Dioxide (NO2) 20PPM, Nitrogen (N2) Balance	XO2N99CP5825V3	304-402283675-1	2022-dic-09
Sulfur Dioxide (SO2) 10PPM, Nitrogen (N2) BALANCE	XO2N99CP581602	304-402276055-1	2023-dic-10
Carbon Monoxide (CO) 1000PPM, Nitrogen (N2) Balance	XO2N99CP580024	304-402283679-1	2025-dic-09
Carbon Dioxide (CO2) 5000PPM, Nitrogen (N2) Balance	XO2N99CP5800L0	304-402283704-1	2025-dic-09
Ozone Calibration Source (O3)	306	571	2024-ene-13
Optical Particle Counter	SP61	SP610010	2024-ene-05

c) Resultados:

Tabla de Resultado (Gases)							
Gas	Unidad	Vref	Vinicial	Vfinal	Error	U = +/- gas	Conformidad
NO2	PPM	20,0	15,5	20,3	0,3	0,020	Conforme
SO2	PPM	10,0	5,9	9,5	-0,5	0,024	Conforme
CO2	PPM	5000,0	2855,0	4978,3	-21,7	2,472	Conforme
O3	PPM	0,150	0,170	0,149	-0,001	0,020	Conforme
CO	PPM	1000,0	1461,0	1003,0	3,0	0,578	Conforme

Tabla de Resultado (MP)							
Parametro	Unidad	Vref	Vinicial	Vfinal	Error	U = +/- gas	Conformidad
PM2,5	mg/m3	0,180	0,175	0,178	-0,0020	0,115	Conforme
PM10	mg/m3	0,270	0,264	0,269	-0,0013	0,115	Conforme

d) Incertidumbre:

La estimación de la incertidumbre asociada a la calibración del detector de gases se realiza con base en los lineamientos presentados en la Guía para la estimación de la incertidumbre GUM.

La incertidumbre expandida se obtuvo multiplicando la incertidumbre estándar por un factor de cobertura ($k = 2$) que asegura el nivel de confianza al menos 95%

$$U(C_i) = k \cdot u(C_i)$$

El valor de Incertidumbre de la medición mostrado no incluye las contribuciones por estabilidad a largo plazo, deriva y transporte del instrumento calibrado

e) Observaciones:

Este certificado salvaguarda los resultados de las mediciones reportadas, en el momento y en las condiciones ambientales al momento de la calibración.

Se realizó ajuste del equipo de acuerdo a lo recomendado por el fabricante en su manual de Usuario.

Este certificado cuenta con una Vigencia de calibración a solicitud del cliente.

602-2022-239 v.0

ITS Technologies

FSC-02 CERTIFICADO DE CALIBRACIÓN v.0

Calibration Certificate

f) Condiciones del instrumento:

El Instrumento antes del proceso de calibración estaba fuera de rango de aceptación por lo que se realizó ajuste, al momento de compararlo contra un gas de referencia.

El equipo se realizó la calibración con cada uno de los siguientes sensores:

Sensor de NO₂ 0-1 ppm: 2105191-040
Sensor de SO₂ 0,10 ppm: 1405191-009
Sensor de CO₂ 0-5000 ppm: 0205191-013
Sensor de O₃ 0-15 ppm: 1710400-663
Sensor de CO 0-1000 ppm: 1801301-121
Sensor de PM_{2.5}/PM₁₀: 5003-5D68-001

g) Referencias:

Centro Español de Metrología (CEM). Procedimiento QU-012 para la calibración de detectores de gas de uno o más componentes. 2008

FIN DEL CERTIFICADO

602-2022-239 v.0