

**INFORMACIÓN ACLARATORIA**  
**ESTUDIO DE IMPACTO AMBIENTAL CATEGORÍA I**

**PROMOTOR: DT1, S.A.**

**PROYECTO: PH T3RRRAVISTA I**

**ELABORADO POR:**

**Ing. Manuel Pimentel IRC-032-2008**

**Lcda. Azalia Robolt DEIA-IRC-053-2019**

**PANAMÁ, SEPTIEMBRE 2024**

## **I. Respuesta de Información Aclaratoria**

- 1. En el punto 4.2.1 Coordenadas UTM del polígono de la actividad, obra o proyecto y de todos sus componentes se solicita verificar y anexar las coordenadas UTM, datum, escala utilizada y mapa del polígono del proyecto, debido a que las suministradas, según la respuesta de la Dirección de Investigación Ambiental (DIAM), generó un polígono de 1 ha + 3,247.7 m<sup>2</sup>, dentro del corregimiento de Don Bosco. Por otro lado, se solicita hacer las correcciones y trámites correspondientes, con la autoridad competente, en cuanto a la actualización del corregimiento en los certificados del Registro Público; así como la presentación de la nota de solicitud de evaluación con el nombre del corregimiento correcto.**

### *Respuesta:*

El proyecto se desarrollará sobre una superficie de 12, 957.67 m<sup>2</sup> (1 ha+ 2,957.67m<sup>2</sup>), para ello se presenta una tabla con las coordenadas del proyecto, acompañado al plano de localización (Anexo 1) y se adjunta en formato digital (shapefile).

En cuanto a la corrección y actualización del corregimiento aportamos que la Autoridad Nacional de Administración de Tierras a través de la Direccion Nacional de Mensura Catastral, certifica mediante nota DNMC-CERT-043 y de acuerdo con el Plano Catastral No. 80812-155586, para las fincas No. 30455610, No. 30455611, No. 30455609, No. 30455608 con código de ubicación 8712, propiedad de DT1, S.A. indican que esta se encuentra dentro del corregimiento de Don Bosco. Como siguiente paso se está realizando la actualización en el registro público de la titularidad de propiedad de las fincas antes mencionadas. Se presenta



los certificados de propiedad en donde en la sección de anotación se presenta la narrativa respecto al cambio del corregimiento (Ver Anexo 2).

**Tabla 1. Coordenadas del Polígono, zona 17 P, WGS84**

Punto	Norte	Este
1-2	1001163.191	672293.764
2-3	1001161.725	672296.665
3-4	1001163.868	672297.747
4-5	1001150.290	672302.787
5-6	1001121.944	672324.230
6-7	1001116.412	672333.368
7-8	1001101.121	672364.414
8-9	1001098.968	672363.354
9-10	1001096.096	672369.185
10-11	1001098.249	672370.246
11-12	1001078.255	672410.839
12-13	1001058.262	672451.432
13-14	1001056.109	672450.372
14-15	1001054.673	672453.287
15-16	1000999.390	672426.060
16-17	1001018.717	672386.823
17-18	1001040.004	672341.572
18-19	1001050.908	672319.069
19-20	1001053.275	672312.568
20-21	1001062.063	672294.738
21-1	1001082.605	672253.062

DT1, S.A., 2024.

2. En el punto 4.3.2.2 Operación, detallando las actividades que se darán en esta fase (incluyendo infraestructura a desarrollar, equipos a utilizar, mano de obra (empleos directos e indirectos generados), insumos, servicios básico- requeridos (agua, energía, vías de acceso, transporte público, otros), deberán aportar la Certificación de Instituto de Acueductos y Alcantarillados Nacionales (IDAAN), que indique que cuentan con la capacidad para suministrar agua potable al proyecto así como de receptor los desechos líquidos a generarse en su fase operativa. Por otro lado, presentar anteproyecto aprobado por parte del Municipio de Panamá (MUPA), tal como está establecido en el artículo 8 del Decreto Ejecutivo No. 2 de 27 de marzo de 2024, que modifica el artículo 31 del Decreto Ejecutivo No. 1 de 01 de marzo de 2023.

Respuesta:

En el anexo 3 se presenta la nota N° 264- DNING del 19 de septiembre de 2024 otorgada por el Instituto de Acueductos y Alcantarillados Nacionales (IDAAN) Dirección Nacional de Ingeniería, donde certifica lo siguiente:

El Sistema de Agua Potable, donde la institución indica que el proyecto PH T3RRVISTA I, está servido por el sistema de acueductos existente desarrollado por el proyecto denominado Desarrollo Urbanístico Ketel, ya que este cuenta con una interconexión de agua potable en tubería de 10” de IDAAN, localizada en la Ave. Jose Agustín Arango, tal como se establece en el plano de interconexión aprobado por la Institución.

El Sistema de Alcantarillado, indicando que el proyecto está servido por el sistema de alcantarillado existente y cuenta con una interconexión sanitaria a la Colectora de 18”, este

consta de un acta de inspección final N° 192-2023. la cual se adjuntó en el Estudio de Impacto Ambiental en el anexo 1.1 y en esta respuesta aclaratoria.

Se anexa copia de planos aprobados por el IDAAN para el sistema de acueductos y sanitario. Adicional se presenta el acta de la inspección final N° 192- 2023, la cual se adjuntó en el Estudio de Impacto Ambiental en el anexo 1.1.

A su vez en el anexo 4 se presenta la Resolución de Anteproyecto Aprobado RLA-1963/1 emitida el 28 de agosto del 2024 por la Dirección de Obras y Construcción de la Alcaldía de Panamá.

**3. Presentar nota de anuencia que emite el Metro de Panamá esto debido a su cercanía a la Línea 2 del Metro.**

Respuesta:

En el anexo 5 se presenta la nota MPSA-PLA-230-2024 del 27 de agosto de 2024 emitida por el Metro de Panamá donde se indica que las fincas donde se desarrollará el proyecto se encuentran fuera del polígono de influencia de la Línea 2 del Metro, indicando la No Objeción con el desarrollo del proyecto.

**1. Presentar planos arquitectónicos legibles del proyecto en evaluación, tal como está establecido en el artículo 12 del Decreto Ejecutivo No. 2 de 27 de marzo 2024, que modifica el artículo 56 del Decreto Ejecutivo No. 1 de 01 de marzo de 2023.**

Respuesta:

En el anexo 6 se presentan los planos legibles del proyecto.

4. En el punto 7.2 Percepción local sobre la actividad, obra o proyecto, a través del Plan de Participación Ciudadana, aportar la metodología o procedimiento estadístico reconocido y aplicado para calcular la muestra representativa del público del área de influencia, tal cual esta establecido en el Artículo 40 de la Participación Ciudadana en los Estudios de Impacto Ambiental establecido en el Decreto Ejecutivo 1 de 01 de marzo de 2023, modificado por el Decreto Ejecutivo 2 del 27 de marzo de 2024. De igual manera, deberán corregir el nombre del corregimiento en la volante informativa, así como agregar las (s) fecha (s) que fueron realizadas las encuestas y entrevistas.

Respuesta:

A continuación, se presenta la metodología estadística utilizada para calcular la muestra representativa del área de influencia de donde se desarrollará el proyecto:

Metodología:

Para el desarrollo de este estudio, se propone metodológicamente aplicar encuestas, a través de procedimientos estadísticos. El cálculo de muestra se realizó en las cuatro comunidades más cercanos al proyecto, con un nivel de confianza ( $Z_{b/2}$ ) del 90% (1.645), con un error tolerado del 10%, con un Universo (U) de 190 viviendas, dando como resultado un tamaño de muestra de 50 vivienda, representando un universo a muestrear del 25.65%.

El diseño de la encuesta aportó, información general sobre la población residentes encuestada:

- |                |                       |
|----------------|-----------------------|
| ➤ Sexo.        | ➤ Ocupación.          |
| ➤ Edad.        | ➤ Miembros por hogar. |
| ➤ Escolaridad. | ➤ Ingreso familiar.   |

- Percepción del proyecto
- Disponibilidad de aportar a la solución de un conflicto.
- Identificación de aspectos positivos y negativos del proyecto
- Recomendaciones al promotor.

La muestra elaborada para este EsIA, fue distribuida en las comunidades de la zona de influencia del proyecto. El universo utilizado para la muestra es basado a los datos estadísticos de los resultados del XII Censo Nacional de Población y VIII de Vivienda 2023.

La distribución de la muestra para la aplicación de las encuestas en las comunidades se realizó, de acuerdo con las muestras proporcionales destalladas en la tabla adjunta.

**Tabla 2. Distribución del número de encuestas del Proyecto PH T3rravista I**

Urbanización	Viviendas	%	Muestra
Urbanización Pedregalito	38	20%	10
El Encanto	27	14%	6
Portobelo N°5	28	15%	8
Nueva Concepción	97	51%	26
<b>Total:</b>	<b>190</b>	<b>100%</b>	<b>50</b>

Fuente: CGR, 2023. Censo de Población y Vivienda. Lugares Poblados.

Método de Muestreo:

El método de muestreo será probabilístico, pues todas las poblaciones de estudio tienen la posibilidad de ser seleccionados para contestar la encuesta.

Muestra de la Población:

El universo de viviendas es de 190 viviendas (XII Censo Nacional de Población y VIII de Vivienda, 2023). Para el tratamiento estadístico y obtener una muestra representativa, se utiliza la siguiente fórmula:

$$n = \frac{N \cdot p \cdot q \cdot z^2}{e^2 \cdot (N-1) + z^2 \cdot p \cdot q}$$

$$n = \frac{190 \times 0.25 \times 2.706025}{0.01 (190) + 2.706025 \times 0.25}$$

$$n = \frac{128.5361875}{2.57650625}$$

$$n = 49.88$$

$$n = 50$$

Donde:

N= Tamaño de la población o universo (es decir 190)

Z= constante que depende del nivel de confianza (en este caso K=1,645 para un nivel de confianza de 90%).

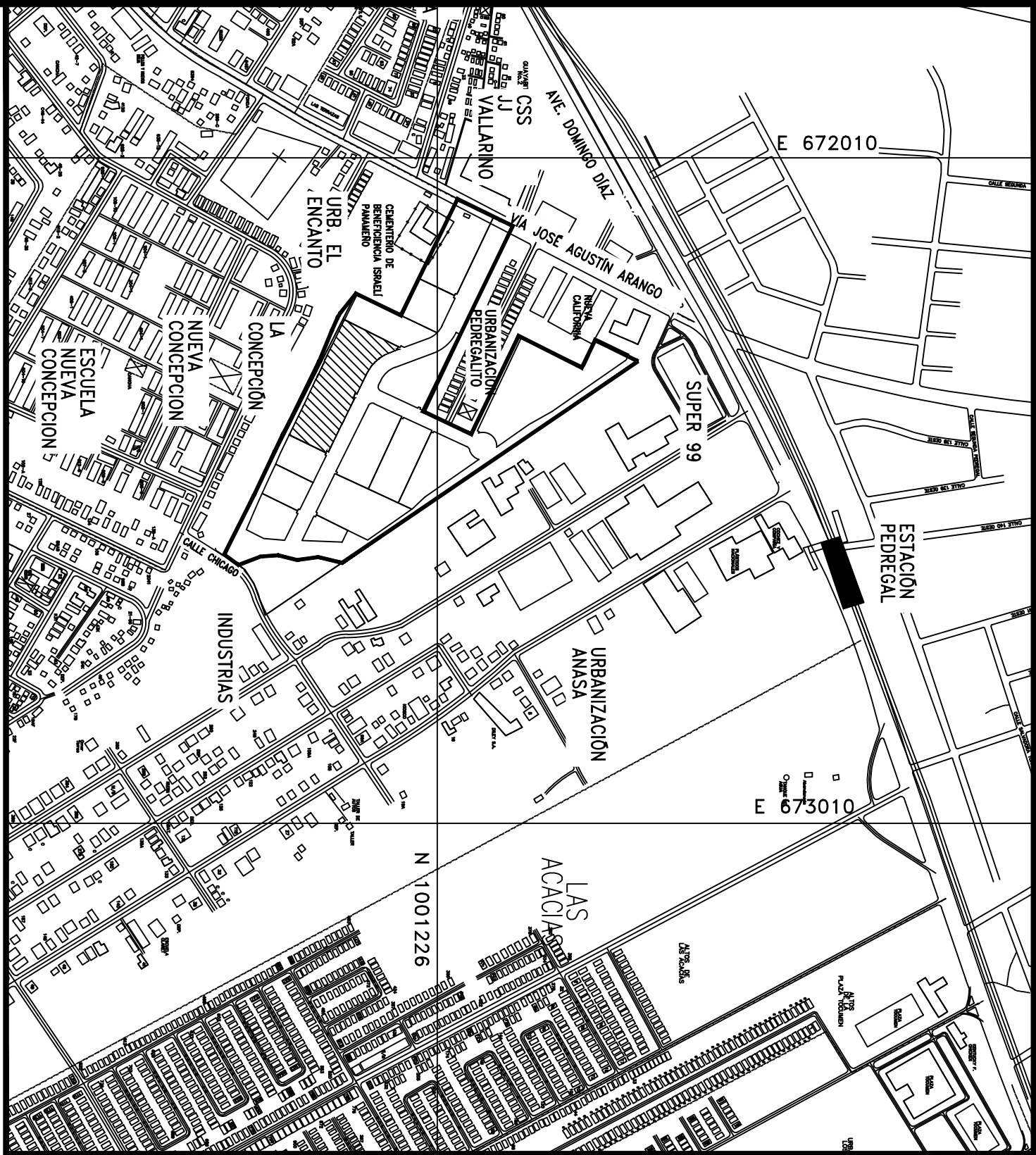
p=q Es la proporción de individuos que poseen o no poseen la característica. En estadística, se suele suponer que es 0.5 (en otras palabras 50%).

n= Tamaño de la muestra

## **II. Anexo**

## **Anexo 1. Plano de Localización**





LOCALIZACION REGIONAL

ESCALA 1:8,000

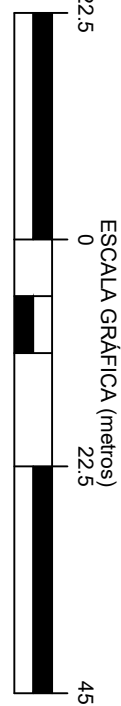
TABLA DE DATOS DE CAMPO

PUNTO#	DISTANCIA	RUMBO	NORTE	ESTE	DATOS DE CURVA
1 — 2	3.25	S63° 12' 10"E	1001163.191	672293.764	
2 — 3	2.40	N26° 47' 50"E	1001161.725	672296.665	
3 — 4	14.48	S20° 21' 59"E	1001163.868	672297.747	
4 — 5	35.54	S37° 06' 22"E	1001150.290	672302.787	L=36.05, R=61.70, Δ=33.28 46°, A=−62.221m2
5 — 6	10.68	S58° 48' 43"E	1001121.944	672324.230	L=10.70, R=61.70, Δ=9.55.57°, A=−1.650m2
6 — 7	34.61	S63° 46' 41"E	1001116.412	672333.368	
7 — 8	2.40	S26° 13' 14"W	1001101.121	672364.414	
8 — 9	6.50	S63° 46' 46"E	1001098.968	672363.354	
9 — 10	2.40	N26° 13' 14"E	1001096.096	672369.185	
10 — 11	45.25	S63° 46' 41"E	1001098.249	672370.246	
11 — 12	45.25	S63° 46' 41"E	1001078.255	672410.839	
12 — 13	2.40	S26° 13' 14"W	1001058.262	672451.432	
13 — 14	3.25	S63° 46' 46"E	1001056.109	672450.372	
14 — 15	61.62	S26° 13' 14"W	1001054.673	672453.287	
15 — 16	43.74	N63° 46' 38"W	1000999.390	672426.060	
16 — 17	50.01	N64° 48' 24"W	1001018.717	672386.823	
17 — 18	25.01	N64° 08' 50"W	1001040.004	672341.572	
18 — 19	6.92	N69° 59' 28"W	1001050.908	672319.069	
19 — 20	19.88	N63° 45' 42"W	1001053.275	672312.568	
20 — 21	46.46	N63° 45' 42"W	1001062.063	672294.738	
21 — 1	90.28	N26° 47' 50"E	1001082.605	672253.062	



UBICACIÓN DE PROYECTO PH T3RAVISTA I

ESC. 1:750



PROVINCIA: PANAMA		DISTRITO: PANAMA	
CORREG.: JUAN DIAZ		LUGAR: AVE. JOSE AGUSTIN ARANGO	
PROYECTO: PH T3RRAVISTA I	DISEÑO: RAINER GALLARDO		
	CALCULO: DAVID MADRIGAL		
PROPIEDAD DE: DT 1, S.A.	DIBUJO: DAVID MADRIGAL		
	FECHA: JULIO 2024		
CONTENIDO: PLANTA DE UBICACIÓN	ESC. INDICADAS		
	HOJA		
PLANO:			



## **Anexo 2. Certificación de Anafí y Registro de Propiedad**

## DIRECCION NACIONAL DE MENSURA CATASTRAL

Panamá, 14 de agosto del 2024.


Certificación No. **DNMC-CERT-403**

El **suscrito Director Nacional de Mensura Catastral**, en uso de sus facultades legales, expide la presente **Certificación de Ubicación**


En atención al control **512-702484** recibido en nuestro despacho el 02 de agosto de 2024, mediante el cual se nos solicita se certifique la ubicación correcta de los Folios Reales No.**30455610, 30455611, 30455609, 30455608** con código de ubicación **8712** toda vez que, en la certificación emitida por el Registro Público, aparece ubicado en el Corregimiento de **JUAN DÍAZ**, Distrito de **PANAMÁ**, Provincia de **PANAMÁ**, indicamos lo siguiente:

Que de acuerdo al Plano Catastral No.**80812-155586** que reposa en el Departamento de Mapoteca de la Dirección Nacional de Mensura Catastral, Sede **CENTRAL** de la Autoridad Nacional de Administración de Tierras, de los Folios Reales No. **30455610, 30455611, 30455609, 30455608** código de ubicación actual según Registro Publico es **8712**, propiedad de **DT1, S.A.** certificamos que el mismo se encuentra ubicado en el Corregimiento de **DON BOSCO**, Distrito de **PANAMÁ**, Provincia de **PANAMÁ**.

Dado en la ciudad de Panamá, a los catorce (14) días del mes de agosto del 2024.

  
Mgtr. Carlos A. Castellón  
Director Nacional de Mensura Catastral  
Autoridad Nacional de Administración de Tierras

Es necesario, que presente este documento en las oficinas del Registro Público, para actualizar la ubicación de la finca antes descrita. Y para que sea aceptada por dicha Institución del Estado; deberán ser ingresadas como una escritura de corrección de corregimiento por el propietario ante un notario.

  
CC/cb/na/gg



## Registro Público de Panamá

FIRMADO POR: TUARE JOHNSON  
ALVARADO  
FECHA: 2024.09.10 17:46:46 -05:00  
MOTIVO: SOLICITUD DE PUBLICIDAD  
LOCALIZACION: PANAMA, PANAMA

### CERTIFICADO DE PROPIEDAD

#### DATOS DE LA SOLICITUD

ENTRADA 360682/2024 (0) DE FECHA 07/09/2024./I.J.R.

#### DATOS DEL INMUEBLE

(INMUEBLE) PANAMÁ CÓDIGO DE UBICACIÓN 8712, FOLIO REAL Nº 30455611 UBICADO EN LOTE 6, CORREGIMIENTO JUAN DÍAZ, DISTRITO PANAMÁ, PROVINCIA PANAMÁ  
CON UNA SUPERFICIE INICIAL DE 3,097.52M<sup>2</sup> Y UNA SUPERFICIE ACTUAL O RESTO LIBRE DE 3,097.52M<sup>2</sup>  
CON UN VALOR DE B/.37,500.00 (TREINTA Y SIETE MIL QUINIENTOS BALBOAS)  
VALOR DEL TRASPASO: DOSCIENTOS SESENTA Y UN MIL CUATROCIENTOS OCHENTA Y CUATRO BALBOAS CON NOVENTA Y SIETE (B/.261,484.97)

#### TITULAR(ES) REGISTRAL(ES)

DT1,S.A. TITULAR DE UN DERECHO DE PROPIEDAD

#### GRAVÁMENES Y OTROS DERECHOS REALES VIGENTES

NO CONSTAN GRAVAMENES VIGENTE A LA FECHA.

**CORRECCIÓN DE CONSTANCIAS REGISTRALES ANTE NOTARIO:**SE HA REALIZADO LA SIGUIENTE CORRECCIÓN: MEDIANTE ESCRITURA PUBLICA 8761 DEL 9 DE AGOSTO DE 2024SE CORRIGE QUE POR ERROR DE LA INVOLUNTARIO DE LA ESCRIBANA AL TRANSCRIBIR EL ACTA DE LA ASAMBLEA DE ACCIONISTAS DE LA SOCIEDAD DESARROLLO T3 RRAVISTA S.A. PROTOCOLIZA EN ESTA ESCRITURA 7327 DE 5 DE JULIO DE 2024 SE INDICO QUE LA FECHA DE LA REUNIÓN ERA 7 DE MAYO DE 2024 CUANDO LA FECHA CORRECTA DEBIÓ SER 7 DE JUNIO DE 2024.INSCRITO AL ASIENTO 4, EL 22/08/2024, EN LA ENTRADA 321901/2024.

**ANOTACIÓN:** DADO QUE EN EL SISTEMA REGISTRAL, NO SE ENCUENTRA CREADO EL CORREGIMIENTO Y CÓDIGO DE UBICACIÓN DE DON BOSCO, SE COLOCA LA MISMA EN EL CORREGIMIENTO DE JUAN DÍAZ, PERO SE ACLARA QUE EN VIRTUD A LA CERTIFICACIÓN EMITIDA N°DNMC-CERT-403 DE FECHA CATORCE (14) DE AGOSTO DE DOS MIL VEINTICUATRO (2024), EMITIDA DE LA AUTORIDAD NACIONAL DE ADMINISTRACIÓN DE TIERRAS; CERTIFICA QUE EL FOLIO REAL (FINCA RESULTANTE) NÚMERO TREINTA MILLONES CUATROCIENTOS CINCUENTA Y CINCO MIL SEISCIENTOS ONCE N°30,455,611 ESTÁ UBICADO EN EL CORREGIMIENTO DE DON BOSCO, DISTRITO DE PANAMÁ, PROVINCIA DE PANAMÁ. . OBSERVACIONES: DON BOSCO ES UNO DE LOS CORREGIMIENTOS DEL DISTRITO DE PANAMÁ, FUNDADO SEGÚN LA LEY CUARENTA Y DOS N°42 DE FECHA TREINTA Y UNO (31) DE MAYO DE DOS MIL DIECISIETE (2017). FUE SEGREGADO DEL SECTOR ESTE DEL CORREGIMIENTO DE JUAN DÍAZ. SU CABECERA ES DON BOSCO..INSCRITO AL ASIENTO 5, EL 06/09/2024, EN LA ENTRADA 357787/2024.

#### ENTRADAS PRESENTADAS QUE SE ENCUENTRAN EN PROCESO

NO HAY ENTRADAS PENDIENTES .

LA PRESENTE CERTIFICACIÓN SE OTORGA EN PANAMÁ EL DÍA MARTES, 10 DE SEPTIEMBRE DE 2024 10:43 A. M., POR EL DEPARTAMENTO DE CERTIFICADOS DEL REGISTRO PÚBLICO DE PANAMÁ, PARA LOS EFECTOS LEGALES A QUE HAYA LUGAR.NOTA: ESTA CERTIFICACIÓN PAGÓ DERECHOS POR UN VALOR DE 30.00 BALBOAS CON EL NÚMERO DE LIQUIDACIÓN 1404786119



Valide su documento electrónico a través del CÓDIGO QR impreso en el pie de página o a través del Identificador Electrónico: BB5A2BCC-48C4-4FAD-84EE-3C5B7465D5E5  
Registro Público de Panamá - Vía España, frente al Hospital San Fernando  
Apartado Postal 0830 - 1596 Panamá, República de Panamá - (507)501-6000





## Registro Público de Panamá

FIRMADO POR: TUARE JOHNSON  
ALVARADO  
FECHA: 2024.09.10 17:47:25 -05:00  
MOTIVO: SOLICITUD DE PUBLICIDAD  
LOCALIZACION: PANAMA, PANAMA

### CERTIFICADO DE PROPIEDAD

#### DATOS DE LA SOLICITUD

ENTRADA 360684/2024 (0) DE FECHA 07/09/2024./J.J.R.

#### DATOS DEL INMUEBLE

(INMUEBLE) PANAMÁ CÓDIGO DE UBICACIÓN 8712, FOLIO REAL N° 30455608 UBICADO EN LOTE 3, CORREGIMIENTO JUAN DÍAZ, DISTRITO PANAMÁ, PROVINCIA PANAMÁ  
CON UNA SUPERFICIE INICIAL DE 3,569.85M<sup>2</sup> Y UNA SUPERFICIE ACTUAL O RESTO LIBRE DE 3,569.85M<sup>2</sup>  
CON UN VALOR DE B/.37,500.00 (TREINTA Y SIETE MIL QUINIENTOS BALBOAS)  
VALOR DEL TRASPASO: SEISCIENTOS OCHENTA Y SEIS MIL CUATROCIENTOS CUARENTA Y CUATRO BALBOAS  
CON CUARENTA Y CUATRO (B/.686,444.44)

#### TITULAR(ES) REGISTRAL(ES)

DT1,S.A. TITULAR DE UN DERECHO DE PROPIEDAD

#### GRAVÁMENES Y OTROS DERECHOS REALES VIGENTES

NO CONSTAN GRAVAMENES VIGENTE A LA FECHA.

**CORRECCIÓN DE CONSTANCIAS REGISTRALES ANTE NOTARIO:**SE HA REALIZADO LA SIGUIENTE CORRECCIÓN: MEDIANTE ESCRITURA PUBLICA 8761 DEL 9 DE AGOSTO DE 2024SE CORRIGE QUE POR ERROR DE LA INVOLUNTARIO DE LA ESCRIBANA AL TRANSCRIBIR EL ACTA DE LA ASAMBLEA DE ACCIONISTAS DE LA SOCIEDAD DESARROLLO T3 RRAVISTA S.A. PROTOCOLIZA EN ESTA ESCRITURA 7327 DE 5 DE JULIO DE 2024 SE INDICO QUE LA FECHA DE LA REUNIÓN ERA 7 DE MAYO DE 2024 CUANDO LA FECHA CORRECTA DEBIÓ SER 7 DE JUNIO DE 2024.. INSCRITO AL ASIENTO 4, EL 22/08/2024, EN LA ENTRADA 321901/2024.

**ANOTACIÓN:** DADO QUE EN EL SISTEMA REGISTRAL, NO SE ENCUENTRA CREADO EL CORREGIMIENTO Y CÓDIGO DE UBICACIÓN DE DON BOSCO, SE COLOCA LA MISMA EN EL CORREGIMIENTO DE JUAN DÍAZ (8712), PERO SE ACLARA QUE EN VIRTUD A LA CERTIFICACIÓN EMITIDA N°DNMC-CERT-403 DE FECHA CATORCE (14) DE AGOSTO DE DOS MIL VEINTICUATRO (2024), EMITIDA DE LA AUTORIDAD NACIONAL DE ADMINISTRACIÓN DE TIERRAS; CERTIFICA QUE EL FOLIO REAL (FINCA RESULTANTE) NÚMERO TREINTA MILLONES CUATROCIENTOS CINCUENTA Y CINCO MIL SEISCIENTOS OCHO N°30,455,608 ESTÁ UBICADO EN EL CORREGIMIENTO DE DON BOSCO, DISTRITO DE PANAMÁ, PROVINCIA DE PANAMÁ. . OBSERVACIONES: DON BOSCO ES UNO DE LOS CORREGIMIENTOS DEL DISTRITO DE PANAMÁ, FUNDADO SEGÚN LA LEY CUARENTA Y DOS N°42 DE FECHA TREINTA Y UNO (31) DE MAYO DE DOS MIL DIECISIETE (2017). FUE SEGREGADO DEL SECTOR ESTE DEL CORREGIMIENTO DE JUAN DÍAZ. SU CABECERA ES DON BOSCO..INSCRITO AL ASIENTO 5, EL 06/09/2024, EN LA ENTRADA 357787/2024.

#### ENTRADAS PRESENTADAS QUE SE ENCUENTRAN EN PROCESO

NO HAY ENTRADAS PENDIENTES .

LA PRESENTE CERTIFICACIÓN SE OTORGA EN PANAMÁ EL DÍA MARTES, 10 DE SEPTIEMBRE DE 2024 11:16 A. M., POR EL DEPARTAMENTO DE CERTIFICADOS DEL REGISTRO PÚBLICO DE PANAMÁ, PARA LOS EFECTOS LEGALES A QUE HAYA LUGAR.NOTA: ESTA CERTIFICACIÓN PAGÓ DERECHOS POR UN VALOR DE 30.00 BALBOAS CON EL NÚMERO DE LIQUIDACIÓN 1404786121



Valide su documento electrónico a través del CÓDIGO QR impreso en el pie de página  
o a través del Identificador Electrónico: 3E72FFC2-BF2D-4F26-B222-B8486EF88CB8  
Registro Público de Panamá - Vía España, frente al Hospital San Fernando  
Apartado Postal 0830 - 1596 Panamá, República de Panamá - (507)501-6000



## Registro Público de Panamá

FIRMADO POR: TUARE JOHNSON  
ALVARADO  
FECHA: 2024.09.10 17:47:06 -05:00  
MOTIVO: SOLICITUD DE PUBLICIDAD  
LOCALIZACION: PANAMA, PANAMA

### CERTIFICADO DE PROPIEDAD

#### DATOS DE LA SOLICITUD

ENTRADA 360683/2024 (0) DE FECHA 07/09/2024./J.J.R.

#### DATOS DEL INMUEBLE

(INMUEBLE) PANAMÁ CÓDIGO DE UBICACIÓN 8712, FOLIO REAL N° 30455609 UBICADO EN LOTE 4, CORREGIMIENTO JUAN DÍAZ, DISTRITO PANAMÁ, PROVINCIA PANAMÁ  
CON UNA SUPERFICIE INICIAL DE 3,167.8M<sup>2</sup> Y UNA SUPERFICIE ACTUAL O RESTO LIBRE DE 3,167.8M<sup>2</sup>  
CON UN VALOR DE B/.37,500.00 (TREINTA Y SIETE MIL QUINIENTOS BALBOAS)  
VALOR DEL TRASPASO: SEISCIENTOS OCHENTA Y DOS MIL DOSCIENTOS VEINTIDÓS BALBOAS CON NOVENTA Y UNO (B/.682,222.91)

#### TITULAR(ES) REGISTRAL(ES)

DT1, S.A. TITULAR DE UN DERECHO DE PROPIEDAD

#### GRAVÁMENES Y OTROS DERECHOS REALES VIGENTES

NO CONSTAN GRAVAMENES VIGENTE A LA FECHA.

**CORRECCIÓN DE CONSTANCIAS REGISTRALES ANTE NOTARIO:** SE HA REALIZADO LA SIGUIENTE CORRECCIÓN: MEDIANTE ESCRITURA PUBLICA 8761 DEL 9 DE AGOSTO DE 2024 SE CORRIGE QUE POR ERROR DE LA INVOLUNTARIO DE LA ESCRIBANA AL TRANSCRIBIR EL ACTA DE LA ASAMBLEA DE ACCIONISTAS DE LA SOCIEDAD DESARROLLO T3 RRAVISTA S.A. PROTOCOLIZA EN ESTA ESCRITURA 7327 DE 5 DE JULIO DE 2024 SE INDICO QUE LA FECHA DE LA REUNIÓN ERA 7 DE MAYO DE 2024 CUANDO LA FECHA CORRECTA DEBIÓ SER 7 DE JUNIO DE 2024.. INSCRITO AL ASIENTO 4, EL 22/08/2024, EN LA ENTRADA 321901/2024.

**ANOTACIÓN:** DADO QUE EN EL SISTEMA REGISTRAL, NO SE ENCUENTRA CREADO EL CORREGIMIENTO Y CÓDIGO DE UBICACIÓN DE DON BOSCO, SE COLOCA LA MISMA EN EL CORREGIMIENTO DE JUAN DÍAZ (8712), PERO SE ACLARA QUE EN VIRTUD A LA CERTIFICACIÓN EMITIDA N°DNMC-CERT-403 DE FECHA CATORCE (14) DE AGOSTO DE DOS MIL VEINTICUATRO (2024), EMITIDA DE LA AUTORIDAD NACIONAL DE ADMINISTRACIÓN DE TIERRAS; CERTIFICA QUE EL FOLIO REAL (FINCA RESULTANTE) NÚMERO TREINTA MILLONES CUATROCIENTOS CINCUENTA Y CINCO MIL SEISCIENTOS NUEVE (30,455,609) ESTÁ UBICADO EN EL CORREGIMIENTO DE DON BOSCO, DISTRITO DE PANAMÁ, PROVINCIA DE PANAMÁ. . OBSERVACIONES: DON BOSCO ES UNO DE LOS CORREGIMIENTOS DEL DISTRITO DE PANAMÁ, FUNDADO SEGÚN LA LEY CUARENTA Y DOS N°42 DE FECHA TREINTA Y UNO (31) DE MAYO DE DOS MIL DIECISIETE (2017). FUE SEGREGADO DEL SECTOR ESTE DEL CORREGIMIENTO DE JUAN DÍAZ. SU CABECERA ES DON BOSCO..INSCRITO AL ASIENTO 5, EL 06/09/2024, EN LA ENTRADA 357787/2024.

#### ENTRADAS PRESENTADAS QUE SE ENCUENTRAN EN PROCESO

NO HAY ENTRADAS PENDIENTES .

LA PRESENTE CERTIFICACIÓN SE OTORGA EN PANAMÁ EL DÍA MARTES, 10 DE SEPTIEMBRE DE 2024 10:48 A. M., POR EL DEPARTAMENTO DE CERTIFICADOS DEL REGISTRO PÚBLICO DE PANAMÁ, PARA LOS EFECTOS LEGALES A QUE HAYA LUGAR.NOTA: ESTA CERTIFICACIÓN PAGÓ DERECHOS POR UN VALOR DE 30.00 BALBOAS CON EL NÚMERO DE LIQUIDACIÓN 1404786120



Valide su documento electrónico a través del CÓDIGO QR impreso en el pie de página o a través del Identificador Electrónico: F8C6053B-A3F5-4C2C-82AF-4317B61023D9  
Registro Público de Panamá - Vía España, frente al Hospital San Fernando  
Apartado Postal 0830 - 1596 Panamá, República de Panamá - (507)501-6000





## Registro Público de Panamá

FIRMADO POR: TUARE JOHNSON  
ALVARADO  
FECHA: 2024.09.10 17:46:27 -05:00  
MOTIVO: SOLICITUD DE PUBLICIDAD  
LOCALIZACION: PANAMA, PANAMA

### CERTIFICADO DE PROPIEDAD

#### DATOS DE LA SOLICITUD

ENTRADA 360680/2024 (0) DE FECHA 07/09/2024./J.J.R.

#### DATOS DEL INMUEBLE

(INMUEBLE) PANAMÁ CÓDIGO DE UBICACIÓN 8712, FOLIO REAL Nº 30455610 UBICADO EN LOTE 5, CORREGIMIENTO JUAN DÍAZ, DISTRITO PANAMÁ, PROVINCIA PANAMÁ  
CON UNA SUPERFICIE INICIAL DE 3,122.5M<sup>2</sup> Y UNA SUPERFICIE ACTUAL O RESTO LIBRE DE 3,122.5M<sup>2</sup>  
CON UN VALOR DE B/.37,500.00 (TREINTA Y SIETE MIL QUINIENTOS BALBOAS)  
VALOR DEL TRASPASO: SEISCIENTOS OCHENTA Y UN MIL SETECIENTOS CUARENTA Y SIETE BALBOAS CON VEINTISÉIS (B/.681,747.26

#### TITULAR(ES) REGISTRAL(ES)

DT1,S.A. TITULAR DE UN DERECHO DE PROPIEDAD

#### GRAVÁMENES Y OTROS DERECHOS REALES VIGENTES

NO CONSTAN GRAVAMENES VIGENTE A LA FECHA.

**CORRECCIÓN DE CONSTANCIAS REGISTRALES ANTE NOTARIO:**SE HA REALIZADO LA SIGUIENTE CORRECCIÓN: MEDIANTE ESCRITURA PUBLICA 8761 DEL 9 DE AGOSTO DE 2024SE CORRIGE QUE POR ERROR DE LA INVOLUNTARIO DE LA ESCRIBANA AL TRANSCRIBIR EL ACTA DE LA ASAMBLEA DE ACCIONISTAS DE LA SOCIEDAD DESARROLLO T3 RRAVISTA S.A. PROTOCOLIZA EN ESTA ESCRITURA 7327 DE 5 DE JULIO DE 2024 SE INDICO QUE LA FECHA DE LA REUNIÓN ERA 7 DE MAYO DE 2024 CUANDO LA FECHA CORRECTA DEBIÓ SER 7 DE JUNIO DE 2024.. INSCRITO AL ASIENTO 4, EL 22/08/2024, EN LA ENTRADA 321901/2024.

**ANOTACIÓN:** DADO QUE EN EL SISTEMA REGISTRAL, NO SE ENCUENTRA CREADO EL CORREGIMIENTO Y CÓDIGO DE UBICACIÓN DE DON BOSCO, SE COLOCA LA MISMA EN EL CORREGIMIENTO DE JUAN DÍAZ (8712), PERO SE ACLARA QUE EN VIRTUD A LA CERTIFICACIÓN EMITIDA N°DNMC-CERT-403 DE FECHA CATORCE (14) DE AGOSTO DE DOS MIL VEINTICUATRO (2024), EMITIDA DE LA AUTORIDAD NACIONAL DE ADMINISTRACIÓN DE TIERRAS; CERTIFICA QUE EL FOLIO REAL (FINCA RESULTANTE) NÚMERO TREINTA MILLONES CUATROCIENTOS CINCUENTA Y CINCO MIL SEISCIENTOS DIEZ N°30,455,610 ESTÁ UBICADO EN EL CORREGIMIENTO DE DON BOSCO, DISTRITO DE PANAMÁ, PROVINCIA DE PANAMÁ. . OBSERVACIONES: DON BOSCO ES UNO DE LOS CORREGIMIENTOS DEL DISTRITO DE PANAMÁ, FUNDADO SEGÚN LA LEY CUARENTA Y DOS N°42 DE FECHA TREINTA Y UNO (31) DE MAYO DE DOS MIL DIECISIETE (2017). FUE SEGREGADO DEL SECTOR ESTE DEL CORREGIMIENTO DE JUAN DÍAZ. SU CABECERA ES DON BOSCO..INSCRITO AL ASIENTO 5, EL 06/09/2024, EN LA ENTRADA 357787/2024.

#### ENTRADAS PRESENTADAS QUE SE ENCUENTRAN EN PROCESO

NO HAY ENTRADAS PENDIENTES .

LA PRESENTE CERTIFICACIÓN SE OTORGA EN PANAMÁ EL DÍA MARTES, 10 DE SEPTIEMBRE DE 2024 10:17 A. M., POR EL DEPARTAMENTO DE CERTIFICADOS DEL REGISTRO PÚBLICO DE PANAMÁ, PARA LOS EFECTOS LEGALES A QUE HAYA LUGAR.NOTA: ESTA CERTIFICACIÓN PAGÓ DERECHOS POR UN VALOR DE 30.00 BALBOAS CON EL NÚMERO DE LIQUIDACIÓN 1404786117



Valide su documento electrónico a través del CÓDIGO QR impreso en el pie de página o a través del Identificador Electrónico: 58C27695-6365-428A-8869-A0436E6DF353  
Registro Público de Panamá - Vía España, frente al Hospital San Fernando  
Apartado Postal 0830 - 1596 Panamá, República de Panamá - (507)501-6000











**Anexo 3. Certificacion de los Sistemas de Acueducto y de Alcantarillado Sanitario  
Emitido por el IDAAN**





INSTITUTO DE  
ACUEDUCTOS Y ALCANTARILLADOS  
NACIONALES



**\*\*\*ACTA DE INSPECCION FINAL No. 192-2023\*\*\***  
**\*\*\*DESARROLLO URBANISTICO KETEL\*\*\***  
**(Urbanización Pública)**


El día 04 de septiembre de 2023, se llevó a cabo la inspección final de la Red de Acueducto y Alcantarillado Sanitario que cubrirán las necesidades del proyecto **DESARROLLO URBANISTICO KETEL**, Corregimiento de Juan Díaz, Distrito de Panamá, Provincia de Panamá.

Durante esta inspección se pudo constatar que los trabajos realizados fueron ejecutados de acuerdo a los planos elaborados y aprobados para este proyecto y cumplen con las especificaciones y pruebas establecidas por el IDAAN.

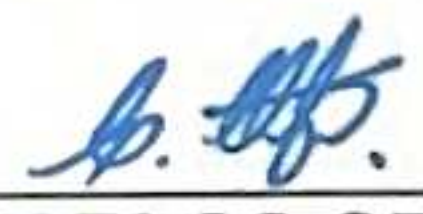
La Red de Acueducto y Alcantarillado Sanitario comprende los siguientes lotes:

**\*\*\*Calle Terravista: Lotes del 01 al 14\*\*\***  
**\*\*\*Calle Terravista Este: Lotes del 15 al 17\*\*\***

Por el IDAAN:

  
**TEC. ING. VITO PETROCELLI**  
Jefe de Urbanizaciones Nacionales

  
**TÉC. KEVIN GONZALEZ**  
Inspector de Obras

  
**TÉC. CARLOS ORTEGA**  
Comercial Panamá

Por la Promotora:

  
**MIGUEL ANTONIO DE JANON STAGG**  
Representante Legal



Yo, Lcdo. Souhail M. Halwany Cigarruista, Notario Público Duodécimo del Circuito de Panamá, con cédula de identidad No. 8-722-2125.

CERTIFICADO:

Que este documento ha sido coteado y encontrado todo conforme con su original.

Panamá

  
Lcdo. Souhail M. Halwany Cigarruista  
Notario Público Duodécimo del Circuito de Panamá

**Nota:** La inspección realizada, exime de responsabilidad a la Institución, por lo que le corresponde al Promotor la puesta en operación de los sistemas y los pagos de tarifas relacionadas con los mismos.

**Este Documento no es una Certificación de Traspaso a la Nación.**

Panamá, 07 de septiembre de 2023



**Nota N° 264 Cert - DNING**  
19 de septiembre de 2024.

Ingeniera  
**Johanna D'Angelo**  
**DESARROLLO T3RRAVISTA, S.A.**  
E. S. D.

Estimada Ingeniera D'Angelo:

En atención a su nota, mediante la cual nos solicita que certifiquemos los sistemas de Acueducto y Alcantarillado Sanitario, para el Proyecto **"PH T3RRAVISTA I"**, propiedad de **DT 1, S.A.** a desarrollarse sobre las fincas **N° 30455608 (lote 3), N° 30455609 (lote 4), N° 30455610 (lote 5) y N° 30455611 (lote 6)**, ubicadas dentro del **DESARROLLO URBANÍSTICO KETEL**, calle Terravista, corregimiento de Juan Díaz, distrito y provincia de Panamá. Le informamos lo siguiente:

#### **SISTEMA DE AGUA POTABLE:**

El Proyecto **PH T3RRAVISTA I**, está servido por el sistema de acueducto del Desarrollo Urbanístico Ketel. Este mismo, cuenta con interconexión de agua potable en tubería de 10" Ø del IDAAN, localizada en la avenida José Agustín Arango, tal como se establece en el plano de interconexión aprobado por la Institución. Adicionalmente, la Promotora presentó Acta de Inspección Final **N° 192-2023** de acueducto del proyecto.

#### **SISTEMA DE ALCANTARILLADO:**

El Proyecto **PH T3RRAVISTA I**, está servido por el sistema de alcantarillado del Desarrollo Urbanístico Ketel. Este mismo, cuenta con interconexión sanitaria a la Colectora de 18" Ø del IDAAN. Adicionalmente, la Promotora presentó Acta de Inspección Final **N° 192-2023** de alcantarillado sanitario del proyecto.

Adjunto: Copia de planos aprobados por el IDAAN y Copia de Acta de Inspección Final **N° 192-2023**.

Atentamente,

**Ing. Julio Lasso Vaccaro**  
Director Nacional de Ingeniería



Yo, Lcdo. Souhail M. Halwany Cigarruista, Notario Público Duodécimo del Circuito de Panamá, con cédula de identidad No. 8-722-2125,

#### **CERTIFICO:**

Que este documento ha sido cotejado y encontrado en todo conforme con su original.

Panamá,

Lcdo. Souhail M. Halwany Cigarruista  
Notario Público Duodécimo del Circuito de Panamá





PLANTA DE ACUEDUCTO

FECHA	REVISIONES

REPUBLICA DE PANAMA  
MINISTERIO DE SALUD  
Subdirección Gen. de Salud Ambiental  
06/03/2021 N° 039  
Depto. de Calidad Sanitaria del Ambiente  
VENPANILLA ÚNICA  
REAPROBACION POR RELOTFICACION

YELISSA ESTHER SANCHEZ V.  
ARQUITECTA  
LICENCIA N° 2015-001-029  
Firma: [Firma]  
Firma Técnica de Ingeniería y Arquitectura

GUILERMO ALEXIS VEGA AMAYA  
LICENCIADO EN INGENIERIA CIVIL  
LICENCIA N° 2014-006-202  
Firma: [Firma]  
Firma Técnica de Ingeniería y Arquitectura

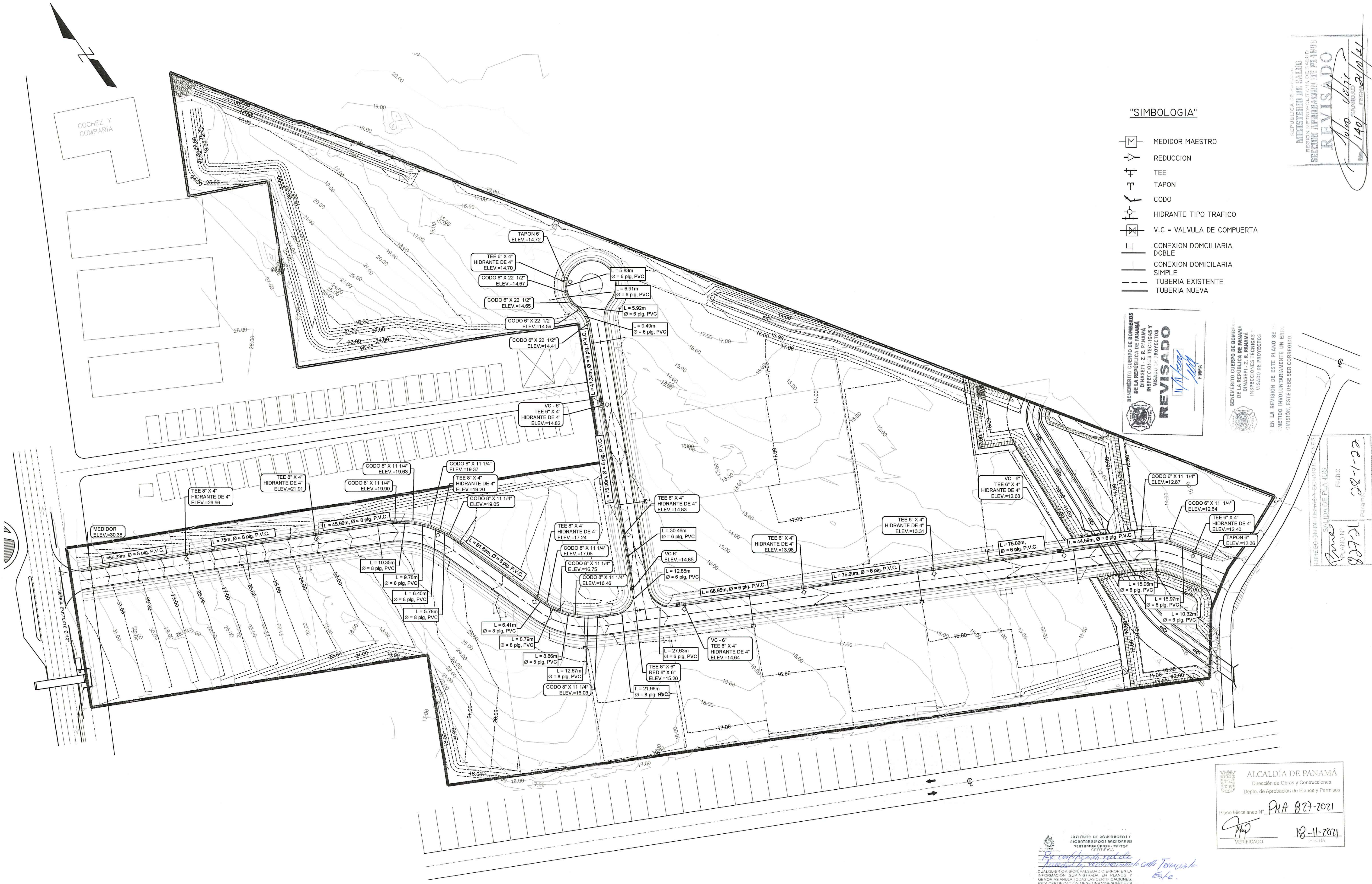
DESARROLLO URBANISTICO KETEL

UBICADO EN CORRECTORIO DE JUAN DIAZ, DISTRITO DE PANAMA, PROVINCIA DE PANAMA

INIC: [Firma] ARQ: [Firma] DE: [Firma]  
FECHA: MARZO 2021  
Escala: INICIADO  
HOJA: 28 DE 28

CEJUAL: B-351-295

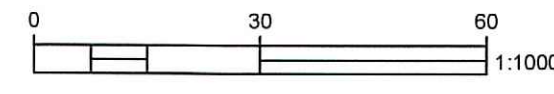
GRUPO COTRANS  
Consultores de Transporte, S.A.  
Calle Condado del Rey (Frente a Espinosa)  
Canton de Panamá, República de Panamá.  
Teléfono-fax: 230-4300



PLANTA DE ACUEDUCTO  
Escala: 1:1000

INSTRUMENTO DE SUBSISTENTES Y AGUAS SUBTERRANEAS INDICADAS  
VENTANILLA ÚNICA - RITOT  
CERTIFICADO  
Firma: [Firma]  
Firma Técnica de Ingeniería y Arquitectura

ALCALDÍA DE PANAMÁ  
Dirección de Obras y Construcciones  
Depto. de Aprobación de Planos y Permisos  
Planos Insistolados N° PHA 827-2021  
Firma: [Firma]  
Firma Técnica de Ingeniería y Arquitectura





PLANTA DEL SISTEMA SANITARIO

FECHA	REVISIONES

REPUBLICA DE PANAMA  
MINISTERIO DE SALUD  
Subdirección Gral. de Salud Ambiental  
Depo. de Calidad Sanitaria del Ambiente  
VENTANILLA ÚNICA  
Nº 036  
REAPROBACION POR RECTIFICACION.

YELISSA ESTHER SANCHEZ V.  
LICENCIADA EN INGENIERIA DE ARQUITECTURA  
LICENCIA NO. 2015-001-029  
Firma: *Yelissa Sanchez*  
Ley 15 del 26 de enero de 1995  
Junta Técnica de Ingeniería y Arquitectura

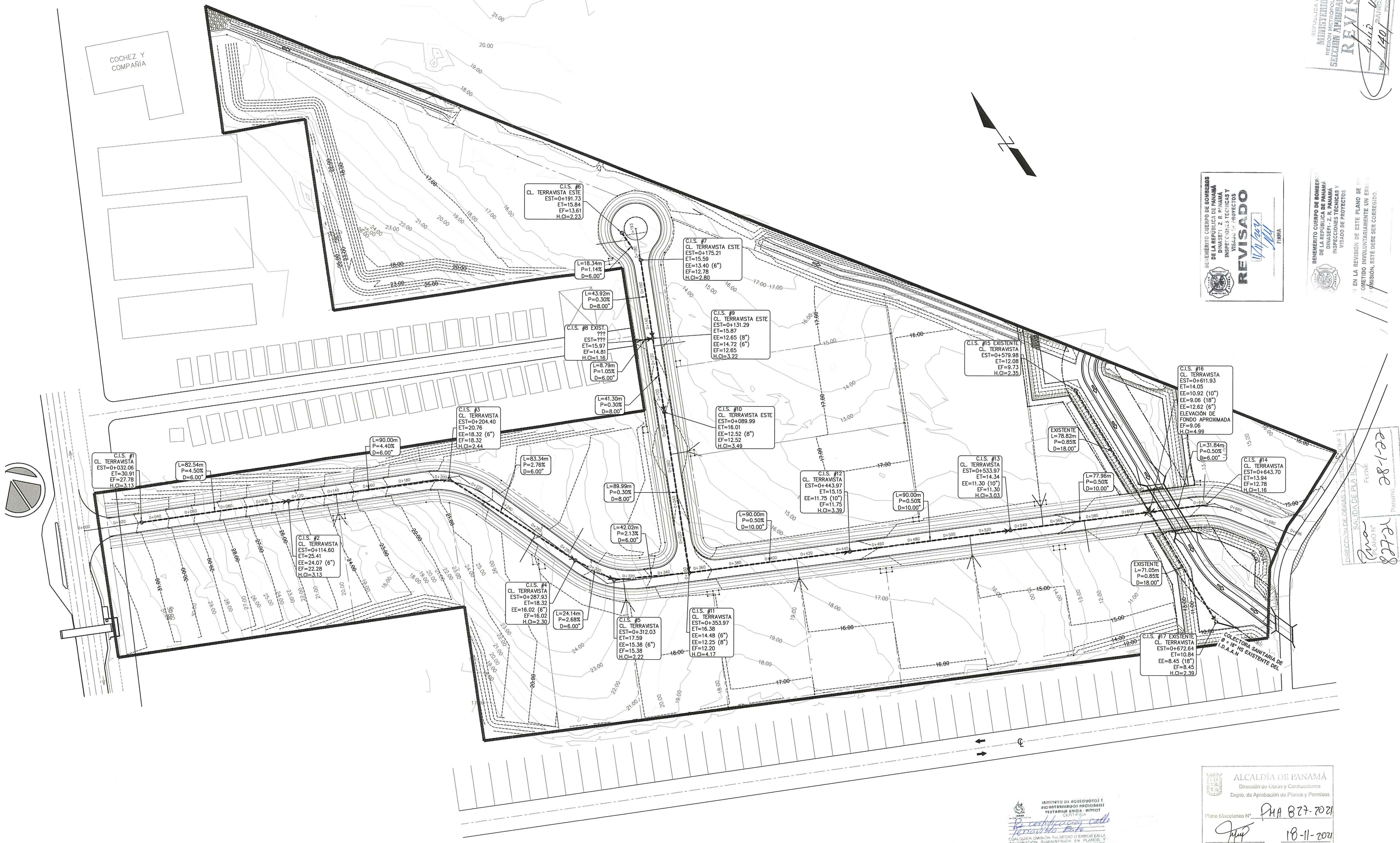
GUILLERMO ALEXIS VEGA AMAYA  
INGENIERO EN INGENIERIA DE ARQUITECTURA  
LICENCIA NO. 2011-008-202  
Firma: *Guillermo Alexis Vega Amaya*  
Ley 15 del 26 de enero de 1995  
Junta Técnica de Ingeniería y Arquitectura

DESARROLLO URBANISTICO KETEL  
UBICADO EN CORRECTORIO DE JUAN DIAZ, DISTRITO DE PANAMA, PROVINCIA DE PANAMA.

ING.	COTRANS
ARQ.	COTRANS
DBL.	COTRANS
FECH.	MARZO 2021
ESCI.	INDICADO
HOJA:	14
DE:	28

Firma del Ingeniero Municipal: *[Firma]*  
Firma del Representante Legal: *[Firma]*  
ANGEL DE JUAN  
Cédula: E-553-259

GRUPO COTRANS  
Consultores de Transporte, S. A.  
Calle: Avenida Pinar del Norte, 2do Piso, Edificio 111  
Código Postal: 0801-0000  
Panama, República de Panamá  
Teléfono: 230-4200  
Teléfono-fax: 230-4200



REPUBLICA DE PANAMA  
MINISTERIO DE SALUD  
REGIONAL DE PANAMA  
SECCION ADMINISTRATIVA DE PLANES  
REVISADO  
Firma: *[Firma]*  
Nº 1401

GOBIERNO CUERPO DE BOMBEROS  
DE LA REPUBLICA DE PANAMA  
DINASET, Z. R. PANAMA  
INGENIERIA DE PROYECTOS  
REVISADO  
Firma: *[Firma]*

GOBIERNO CUERPO DE BOMBEROS  
DE LA REPUBLICA DE PANAMA  
DINASET, Z. R. PANAMA  
INGENIERIA DE PROYECTOS  
REVISADO  
Firma: *[Firma]*

ALCALDIA DE PANAMA  
Dirección de Obras y Construcciones  
Depo. de Aprobación de Planos y Permisos  
Plano Miscelaneo Nº: PHA 827-2021  
Firma: *[Firma]*  
VERIFICADO  
FECHA: 18-11-2021

INSTITUTO DE INGENIERIA Y ARQUITECTURA  
REPUBLICA DE PANAMA  
Firma: *[Firma]*  
VERIFICADO  
FECHA: 18-11-2021

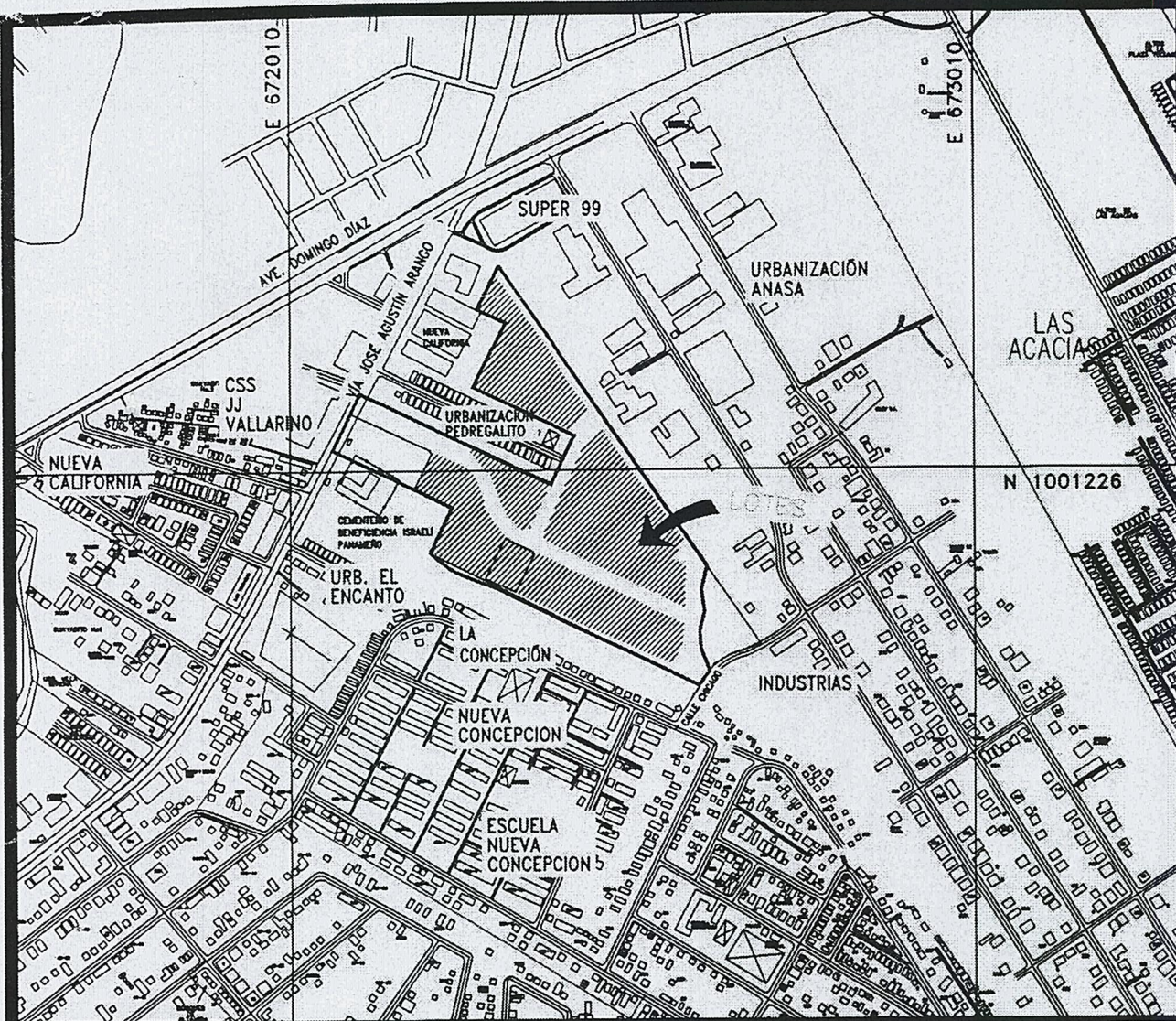
PLANTA DEL SISTEMA SANITARIO

ESC. 1:1000









## LOCALIZACION REGIONAL

ESCALA 1:10,000

DATOS DE CAMPO LOTE 3					
PUNTO#	DISTANCIA	RUMBO	NORTE	ESTE	
10 11	3.25	S63° 12' 10"E	1001163.191	672293.764	
11 12	2.40	N26° 47' 50"E	1001161.725	672296.665	
12 13	14.48	S20° 21' 59"E	1001163.868	672297.747	
13 14	35.54	S37° 06' 22"E	1001150.290	672302.787	
14 51	66.75	S26° 13' 14"W	1001121.944	672324.230	
51 52	46.46	N63° 45' 42"W	1001062.063	672294.738	
52 10	90.28	N26° 47' 50"E	1001082.605	672293.062	

DATOS DE CAMPO LOTE 4					
PUNTO#	DISTANCIA	RUMBO	NORTE	ESTE	
14 15	10.68	S58° 48' 43"E	1001121.944	672324.230	
15 16	34.61	S63° 46' 41"E	1001116.412	672333.368	
16 17	2.40	S26° 13' 14"W	1001101.121	672364.414	
17 18	3.25	S63° 46' 46"E	1001098.968	672363.354	
18 48	62.54	S26° 13' 14"W	1001097.532	672366.270	
48 49	21.74	N64° 08' 50"W	1001041.426	672338.637	
49 50	6.92	N69° 59' 28"W	1001050.908	672319.069	
50 51	19.88	N63° 45' 42"W	1001053.275	672312.568	
51 14	66.75	N26° 13' 14"E	1001062.063	672294.738	

DATOS DE CAMPO LOTE 5					
PUNTO#	DISTANCIA	RUMBO	NORTE	ESTE	
18 19	3.25	S63° 46' 46"E	1001097.532	672366.270	
19 20	2.40	N26° 13' 14"E	1001096.096	672369.185	
20 21	45.25	S63° 46' 41"E	1001098.249	672370.246	
21 46	64.11	S26° 13' 14"W	1001078.255	672410.839	
46 47	45.25	N64° 48' 24"W	1001020.744	672382.514	
47 48	3.26	N64° 08' 50"W	1001040.004	672341.572	
48 18	62.54	N26° 13' 14"E	1001041.426	672338.637	

DATOS DE CAMPO LOTE 6					
PUNTO#	DISTANCIA	RUMBO	NORTE	ESTE	
21 22	45.25	S63° 46' 41"E	1001078.255	672410.839	
22 23	2.40	S26° 13' 14"W	1001058.262	672451.432	
23 24	3.25	S63° 46' 46"E	1001056.109	672450.372	
24 44	61.62	S26° 13' 14"W	1001054.673	672453.287	
44 45	43.74	N63° 46' 38"W	1000999.390	672426.060	
45 46	4.76	N64° 48' 24"W	1001018.711	672386.823	
46 21	64.11	N26° 13' 14"E	1001020.744	672382.514	

DATOS DE CAMPO LOTE 7					
PUNTO#	DISTANCIA	RUMBO	NORTE	ESTE	
24 25	3.25	S63° 46' 46"E	1001054.673	672453.287	
25 26	2.40	N26° 13' 14"E	1001053.237	672456.203	
26 27	45.25	S63° 46' 41"E	1001055.390	672457.263	
27 41	62.94	S26° 13' 14"W	1001035.396	672497.856	
41 42	17.25	N66° 01' 03"W	1000978.928	672470.046	
42 43	25.00	N64° 42' 21"W	1000985.940	672454.283	
43 44	6.26	N63° 46' 38"W	1000996.624	672431.677	
44 24	61.62	N26° 13' 14"E	1000999.390	672426.060	

DATOS DE CAMPO LOTE 8					
PUNTO#	DISTANCIA	RUMBO	NORTE	ESTE	
27 28	45.25	S63° 46' 41"E	1001035.396	672497.856	
28 29	2.40	S26° 13' 14"W	1001015.402	672538.450	
29 30	3.25	S63° 46' 46"E	1001013.249	672537.389	
30 38	59.11	S26° 13' 14"W	1001011.813	672540.305	
38 39	15.75	N65° 37' 22"W	1000958.788	672514.190	
39 40	25.01	N65° 12' 49"W	1000965.287	672499.847	
40 41	7.77	N66° 01' 03"W	1000975.771	672477.143	
41 27	62.94	N26° 13' 14"E	1000978.928	672470.046	

DATOS DE CAMPO LOTE 9					
PUNTO#	DISTANCIA	RUMBO	NORTE	ESTE	
30 31	3.25	S63° 46' 46"E	1001011.813	672540.305	
31 32	2.40	N26° 13' 14"E	1001010.377	672543.221	
32 33	44.75	S63° 46' 41"E	1001012.530	672544.281	
33 34	31.73	S4° 52' 17"W	1000992.759	672584.423	
34 35	29.18	S26° 33' 33"W	1000961.145	672581.729	
35 36	26.98	N66° 59' 29"W	1000935.044	672568.682	
36 37	23.70	N66° 09' 17"W	1000945.589	672543.850	
37 38	8.77	N65° 37' 22"W	1000955.170	672522.174	
38 30	59.11	N26° 13' 14"E	1000958.788	672514.190	

DATOS DE CAMPO LOTE 11					
PUNTO#	DISTANCIA	RUMBO	NORTE	ESTE	
90 91	19.72	S63° 45' 08"E	1001087.553	672569.515	
91 92	60.29	S2° 08' 00"W	1001078.830	672587.203	
92 93	41.08	N63° 46' 41"W	1001018.580	672584.959	
93 94	24.08	N26° 13' 14"E	1001036.731	672548.106	
94 95	3.25	N63° 46' 46"W	1001038.884	672549.166	
95 90	52.85	N26° 13' 19"E	1001040.320	672546.251	

DATOS DE CAMPO LOTE 12					
PUNTO#	DISTANCIA	RUMBO	NORTE	ESTE	
95 96	3.25	N63° 46' 46"W	1001040.320	672546.251	
96 97	2.40	S26° 13' 14"W	1001041.756	672543.335	
97 98	64.73	N63° 46' 41"W	1001039.603	672542.275	
98 99	2.40	N24° 53' 20"E	1001068.202	672484.209	
99 115	52.60	N24° 53' 20"E	1001070.380	672485.219	
115 114	50.00	N24° 53' 20"E	1001118.094	672507.356	
114 88	22.24	N24° 53' 20"E	1001163.451	672528.399	
88 89	81.07	S34° 49' 45"E	1001183.628	672537.760	
89 90	32.92	S26° 13' 29"W	1001117.083	672584.061	
90 95	52.65	S26° 13' 19"W	1001087.553	672569.515	

DATOS DE CAMPO LOTE 13					
PUNTO#	DISTANCIA	RUMBO	NORTE	ESTE	
99 100	3.25	N63° 46' 41"W	1001070.380	672485.219	
100 101	2.40	S24° 53' 20"W	1001071.817	672482.303	
101 102	110.43	N63° 46' 41"W	1001069.639	672481.292	
102 103	9.08	N19° 26' 41"W	1001118.433	672382.226	
103 104	45.86	N24° 53' 20"E	1001126.999	672379.202	
104 105	2.40	S65° 06' 40"E	1001168.597	672398.501	
105 115	117.60	S65° 06' 40"E	1001167.587	672400.678	
115 99	52.60	S24° 53' 20"W	1001118.094	672507.356	

DATOS DE CAMPO LOTE 14					
PUNTO#	DISTANCIA	RUMBO	NORTE	ESTE	
56 57	127.52	S64° 35' 18"E	1001258.219	672275.916	
57 58	8.92	S24° 53' 20"W	1001203.766	672391.226	
58 59	2.40	N65° 06' 40"W	1001195.674	672387.472	
59 60	3.25	S24° 53' 20"W	1001196.684	672385.295	
60 61	2.40	S65° 06' 40"E	1001193.736	672383.927	
61 62	61.73	S24° 53' 20"W	1001192.726	672386.104	
62 63	9.30	S70° 33' 19"W	1001136.732	672360.126	
63 64	8.53	N63° 46' 41"W	1001133.636	672351.358	
64 65	28.33	N42° 04' 20"W	1001137.404	672343.707	
65 66	61.19	N20° 21' 59"W	1001158.434	672324.725	
66 67	46.45	N42° 28' 42"W	1001215.798	672303.429	
67 56	9.03	N25° 16' 41"E	1001250.056	672272.061	

DATOS DE CAMPO LOTE 15					
PUNTO#	DISTANCIA	RUMBO	NORTE	ESTE	
105 106	3.25	N24° 53' 20"E	1001167.587	672402.678	
106 107	2.40	N65° 06' 40"W	1001170.536	672402.046	
107 108	46.75	N24° 53' 20"E	1001171.546	672399.869	
108 109	2.40	S65° 06' 40"E	1001213.954	672419.544	
109 114	117.60	S65° 06' 40"E	1001212.944	672421.721	
114 115	50.00	S24° 53' 20"W	1001163.451	672528.399	
115 105	117.60	N65° 06' 40"W	1001118.094	672507.356	

DATOS DE CAMPO LOTE 16					
PUNTO#	DISTANCIA	RUMBO	NORTE	ESTE	
84 85	98.98	S34° 49' 45"E	1001284.463	672463.034	
85 86	7.92	S43° 06' 19"E	1001203.216	672519.564	
86 87	18.14	S43° 06' 19"E	1001197.436	672524.973	
87 88	0.69	S34° 49' 45"E	1001184.195	672537.366	
88 114	22.24	S24° 53' 20"W	1001183.628	672537.760	
114 109	117.60	N65° 06' 40"W	1001163.451	672528.399	
109 110	3.25	N24° 53' 20"E	1001212.944	672421.721	
110 111	2.40	N65° 06' 40"W	1001215.892	672423.089	
111 112	53.84	N24° 53' 20"E	1001216.902	672420.912	
112 113	7.24	N49° 09' 53"E	1001265.743	672443.571	
113 84	19.78	N45° 00' 03"E	1001270.475	672449.046	

DATOS DE CAMPO LOTE 17					
PUNTO#	DISTANCIA	RUMBO	NORTE	ESTE	
68 69	9.64	S64° 16' 17"E	1001509.682	672304.998	
69 70	68.59	S34° 49' 44"E	1001505.496	672313.685	
70 71	66.60	S34° 41' 25"E	1001449.190	672352.862	
71 72	39.94	S29° 49' 36"E	1001394.431	672390.784	
72 73	59.45	S34° 49' 45"E	1001359.781	672410.630	
73 74	34.31	S37° 54' 49"W	1001310.979	672444.585	
74 75	2.40	N64° 42' 20"W	1001283.909	672423.501	
75 76	3.25	S25° 17' 40"W	1001284.934	672421.331	
76 77	155.40	N64° 42' 20"W	1001281.996	672419.943	
77 78	104.10	N25° 18' 31"E	1001348.393	672279.434	
78 79	9.01	N64° 50' 06"W	1001442.499	672323.944	
79 80	7.61	N66° 35' 27"W	1001446.331	672315.787	
80 81	13.22	N66° 33' 05"W	1001449.356	672308.800	
81 82	12.26	N66° 32' 55"W	1001454.618	672296.667	
82 83	4.14	N64° 59' 47"W	1001459.499	672285.417	
83 68	53.76	N25° 43' 02"E	1001461.247	672281.669	

DATOS DE CAMPO LOTE 2					
PUNTO#	DISTANCIA	RUMBO	NORTE	ESTE	
1 2	3.25	S64° 35' 26"E	1001247.768	672216.750	
2 3	2.40	N25° 24' 34"E	1001246.373	672219.686	
3 4	45.73	S64° 35' 26"E	1001248.541	672220.716	
4 5	12.88	S54° 54' 36"E	1001228.920	672262.020	
5 54	58.23	S25° 24' 34"W	1001221.515	672272.560	
54 55	61.68	N64° 35' 24"W	1001168.914	672247.572	
55 1	58.00	N25° 24' 34"E	1001195.378	672191.863	

DATOS DE CAMPO DE PARQUE				
PUNTO#	DISTANCIA	RUMBO	NORTE	ESTE
5 6	16.49	S32° 47' 53"E	1001221.515	672272.560
6 7	17.84	S20° 21' 59"E	1001220.654	672281.928
7 8	5.41	S28° 47' 50"W	1001172.177	672294.662
8 9	3.25	S63° 12' 10"E	1001167.345	672292.121
9 10	3.01	S26° 47' 50"W	1001165.880	672295.222
10 52	90.28	S26° 47' 50"W	1001163.191	672293.364
52 43	42.00	N63° 46' 01"W	1001082.605	672255.062
53 54	75.00	N25° 24' 38"E	1001001.169	672215.390
54 5	58.23	N25° 24' 34"E	1001168.914	672241.572



#### **Anexo 4. Resolución del Anteproyecto Emitido por la Alcaldía de Panamá**

RESOLUCIÓN DE ANTEPROYECTO

EL (LA) ARQUITECTO (A): RESTREPO BATISTA ANTONIO JOSE		EN REPRESENTACIÓN DE: MANUEL JOSE PAREDES LEFEVRE	
CORREO ELECTRÓNICO: restrepoantonioj@yahoo.es	TELÉFONO: 2600213	PROPIETARIO DE LA FINCA (S) N°: 8712	
LOTE N°: 1	UBICADO EN LA CALLE O AVENIDA: Ave. Agustin Arango	URBANIZACIÓN: CONCEPCIÓN	CORREGIMIENTO JUAN DÍAZ

SOLICITA A ESTA DIRECCIÓN, SE LE INDIQUEN LOS REQUISITOS TÉCNICOS A CUMPLIR CON EL PRESENTE ANTEPROYECTO

ANÁLISIS	CUMPLE	REQUERIDO	PROPUESTO
1. CÓDIGOS DE ZONIFICACIÓN	Cumple	MP-C2	4 TORRES DE APARTAMENTOS
2. SERVIDUMBRE(S) VIAL(es)	Cumple	S=23.40m	S=23.40m
3. LÍNEA(S) DE CONSTRUCCIÓN	Cumple	C=5.00m a partir de la L.P.	C=5.00m a partir de la L.P.
4. DENSIDAD NETA PERMITIDA POR ZONIFICACION Y/O BONIFICACIÓN	Cumple	1500P/Ha ó 1944 personas	1568 personas
5. RETIRO LATERAL IZQUIERDO	Cumple	*1.50m en ambos lados con pared ciega	*A 2.50m de la L.P.
6. RETIRO LATERAL DERECHO	Cumple	*1.50m en ambos lados con pared ciega	*A 2.50m de la L.P.
7. RETIRO POSTERIOR	Cumple	*2.50m	*2.50m
8. ALTURA MAXIMA	Cumple	Según densidad	Planta Baja y 13 Altos (38.17m)
9. ESTACIONAMIENTOS DENTRO DE LA PROPIEDAD	Cumple	Opcionales (Resol. No. 442-2019 de 24 de junio de 2019 / MIVIOT)	510 espacios
10. AREA DE OCUPACIÓN MAXIMA	Cumple	100%	35.97%
11. AREA LIBRE MINIMA	Cumple	La que resulte por retiro	64.03%
12. PORCENTAJE (%) DE AREA VERDE	No Aplica		
13. ANCHO DE ACERA	No Aplica		
14. TENDEDERO/SISTEMA DE SECADO	Cumple	Si	Indica (Sist. De Secado)
15. TINAQUERA EN LUGAR DE FACIL ACCESO PARA SU RECOLECCIÓN	Cumple	Si	Indica
16. RAMPA VEHICULAR	No Aplica		
16A. ANCHO MÍNIMO (6.00m DOS SENTIDOS DE CIRCULACIÓN)	No Aplica		
16B. ANCHO MÍNIMO (4.00m UN SOLO SENTIDO DE CIRCULACIÓN)	No Aplica		
16C. PORCENTAJE DE LA PENDIENTE	No Aplica		
16D. DENTRO DE LA LÍNEA DE CONSTRUCCIÓN	No Aplica		
17. PLANO DE URBANIZACIONES	No Aplica		
17A. SELLO DE CONSTRUCCIÓN (MIVIOT)	No Aplica		
18. ELEVACIONES Y SECCIONES ENMARCADAS DENTRO DE LOS LÍMITES DE LA PROPIEDAD	No Aplica		
19. EDIFICACIONES INSCRITAS EN PROPIEDAD HORIZONTAL	No Aplica		
19A. REGLAMENTO DE COPROPIEDAD	No Aplica		
19B. NOTA DE LA ADMINISTRACIÓN	No Aplica		
19C. APROBACIÓN DEL 66.6% DE LOS COPROPIETARIOS	No Aplica		
19D. AUTORIZACIÓN DEL ARQ. DISEÑADOR SI REMODELA FACHADA ANTES DE LOS CINCO AÑOS DE LA OCUPACIÓN	No Aplica		

RESOLUCIÓN DE ANTEPROYECTO

20. NOTA DE "NO OBJECCIÓN" (EVALUACIÓN DE LA SECRETARÍA DEL METRO, LÍNEA 1 Y 2)	No Aplica		
21. NOTA DE LA ACP (ADMINISTRACIÓN DE TIERRAS)	No Aplica		
22. APROBACIÓN DNPH/INAC (RESOLUCIÓN Y PLANOS)	No Aplica		
23. MOP (SERVIDUMBRES PLUVIALES)	No Aplica		
24. TALLER AUTOMOTRIZ (VISTO BUENO JUNTA COMUNAL)	No Aplica		
25. AERONAUTICA CIVIL (VISTO BUENO)	No Aplica		
26. CERT. DE USO DE SUELO (SI ESTÁ DENTRO DEL ÁREA DE INFLUENCIA DE LAS LÍNEAS DEL METRO)	No Aplica		
27. AUTORIZACIÓN DE COMITÉ DE DISEÑO DE STA. MARÍA BUSSINESS DISTRICT	No Aplica		
28. AUTORIDAD MARÍTIMA DE PANAMÁ (SERVIDUMBRE RIBERAS DE PLAYA)	No Aplica		
29. SERVIDUMBRES VARIAS: IDAAN, ELÉCTRICA	No Aplica		

**NOTA:**

1. LOS ESPACIOS DE ESTACIONAMIENTOS DEBEN PROPONERSE DENTRO DE LA LÍNEA DE PROPIEDAD, NO PERMITIÉNDOSE LA CONSTRUCCIÓN DE LOS MISMOS, CON RETROCESO DIRECTO A LA VÍA.

2. PROVEER LOS DISEÑOS DE ACCESIBILIDAD Y MOVILIDAD PARA EL USO DE PERSONAS CON DISCAPACIDAD, SEGÚN, LA LEY N° 42 DE 27 DE AGOSTO DE 1999.

3. PARA LA REVISIÓN Y REGISTRO DE UN ANTEPROYECTO, DEBERÁ CUMPLIR CON LAS NORMAS DE ZONIFICACIÓN URBANA VIGENTES, ACUERDO MUNICIPAL N°281 DE 6 DE DICIEMBRE DE 2016 Y DEMÁS NORMAS INSTITUCIONALES RELACIONADAS A LA REVISIÓN DE PLANOS Y ANTEPROYECTOS.

4. ESTA SOLICITUD ES VÁLIDA POR TRES AÑOS. ESTE PERIODO PODRÁ EXTENDERSE UNA SOLA VEZ, POR UN AÑO ADICIONAL, MEDIANTE EL RECURSO DE REVÁLIDA EN CASO DE HABER SUFRIDO EL ANTEPROYECTO ALGUNA MODIFICACIÓN. EN CASO DE UNA SEGUNDA SOLICITUD DE RECONSIDERACIÓN, LA MISMA SERÁ REVISADA COMO SI FUESE TOTALMENTE NUEVA.

5. EL DISEÑO ARQUITECTÓNICO, ASÍ COMO, LA FUNCIONALIDAD DE LOS MISMOS ES RESPONSABILIDAD EXPRESA DEL ARQUITECTO DISEÑADOR. ESTA REVISIÓN DE ANTEPROYECTO TIENE COMO OBJETIVO HACER CUMPLIR LAS REGULACIONES PREDIALES DE LA NORMA DE ZONIFICACIÓN URBANA VIGENTE ASIGNADA A UN PREDIO, ACUERDOS MUNICIPALES Y DEMÁS NORMATIVAS INSTITUCIONALES QUE TIENEN INJERENCIA EN LA REVISIÓN DE UN ANTEPROYECTO.

FUNDAMENTO LEGAL: LEY N° 64 DE 10 DE OCTUBRE DE 2012 “SOBRE DERECHO DE AUTOR Y DERECHOS CONEXOS”, ACUERDO MUNICIPAL N°281 DE 6 DE DICIEMBRE DE 2016 “POR EL CUAL SE DICTAN DISPOSICIONES SOBRE LOS PROCESOS DE REVISIÓN Y REGISTRO DE DOCUMENTOS PARA LA CONSTRUCCIÓN Y OBTENCIÓN DE LOS PERMISOS PARA NUEVAS CONSTRUCCIONES, MEJORAS, ADICIONES, DEMOLICIONES Y MOVIMIENTOS DE TIERRA DENTRO DE DISTRITO DE PANAMÁ, Y SE SUBROGA EL ACUERDO N°193 DE 21 DE DICIEMBRE DE 2015”, LEY 6 DE 1 DE FEBRERO DE 2006 “QUE REGLAMENTA EL ORDENAMIENTO TERRITORIAL PARA EL DESARROLLO URBANO Y DICTA OTRAS DISPOSICIONES”.

ANALISTA:  
Omar Ortega

REQUISITOS TÉCNICOS

1. ESTE ANÁLISIS DE ANTEPROYECTO ACEPTA CORRECCIÓN EN LA DESCRIPCIÓN DEL ANÁLISIS PREVIAMENTE ACEPTADO CON FECHA 25 DE JUNIO DE 2024, PARA EL PROYECTO DE TORRES DE APARTAMENTOS MANTENIENDO LA CONFIGURACIÓN REGISTRADA, QUE INCLUYE: 4 TORRES DE APARTAMENTOS DE PLANTA BAJA Y 13 ALTOS, QUE INCLUYE: 112 UNIDADES DE APARTAMENTOS DE 3 RECÁMARAS EN CADA TORRE (8 UNIDADES POR PISO, PARA UN TOTAL DE 448 UNIDADES); EDIFICIO PARA ESTACIONAMIENTOS DE PLANTA BAJA Y 5 ALTOS; ÁREA SOCIAL CON PISCINA, TERRAZA, GAZEBO, ÁREA DE JUEGOS, CANCHA MULTIUSO, CANCHA DEPORTIVA, GARITA DE SEGURIDAD, ÁREAS VERDES.
2. SU PROYECTO REQUIERE DE UN ESTUDIO DE IMPACTO AMBIENTAL APROBADO POR EL MINISTERIO DE AMBIENTE. PARA EL INGRESO DE PLANOS, DEBERA PRESENTAR LA RESOLUCIÓN QUE LO APRUEBA.
3. SU PROYECTO SERÁ EVALUADO POR LAS ENTIDADES ESTATALES DURANTE EL PROCESO DE REVISIÓN Y REGISTRO DE PLANOS.

**OBSERVACIONES:**

1. ESTE ANTEPROYECTO SE DESARROLLA SOBRE LAS FINCAS 30455608, 30455609, 30455610 Y 30455611, UBICADAS EN EL CORREGIMIENTO DE DON BOSCO, PROPIEDAD DE DESARROLLO T3RRRAVISTA, S.A.

2. ESTE ANTEPROYECTO CUENTA CON PLANO DE INFRAESTRUCTURA CON REGISTRO N° PMA-827-2021.

3. RECUERDE CUMPLIR CON LO ESTIPULADO EN LA LEY N° 42 DE 27 DE AGOSTO DE 1999: “POR MEDIO DE LA CUAL SE ESTABLECE LA EQUIPARACIÓN DE OPORTUNIDADES PARA LAS PERSONAS CON DISCAPACIDAD”.



Firmado por: [F] NOMBRE BARAHONA MUNOZ  
ADELAIDA MARIA - ID 8-717-302  
Cargo: Directora Encargada de Obras y Construcciones  
Fecha: 2024.08.28 16:13  
Huella Digital:  
0301FAF67A4BC60F77C185DB015DA9D2D0C



## **Anexo 5. Nota de Anuencia Emitida por el Metro de Panamá**



\*\*\*\*\* ALCALDÍA DE PANAMÁ \*\*\*\*\*  
Código: **MUPA-ES-2024-30587**  
Contraseña: **F83D62DB**  
Registrada el: **30-ago-2024 09:14:26**  
Registrado por: **Pérez, Crystal**  
Para consulta de nuestros trámites, visite la Web:  
**<https://sigob.mupa.gob.pa/consultaexterna/>**  
Tlf: **524-8900 / 506-9600**

Panamá, 27 de agosto de 2024  
Nota MPSA-PLA-230-2024

Arquitecto Luis A. Carballada M.  
Dirección de Obras y Construcciones  
Municipio de Panamá

Referencia: Proyecto 4 Torres de Apartamentos, ubicado en el sector de Concepción,  
en el corregimiento de Don Bosco.

Estimado Arquitecto Carballada:


En atención a la Nota 1200-2429, en la que se solicita evaluar la No Objeción para el proyecto que consiste en "4 Torres de Apartamentos" propiedad de Desarrollo Terravista, S.A., (Anteproyecto RLA-1963), se presentan a continuación las consideraciones y respuestas correspondientes:

El proyecto está ubicado en el sector de Concepción, próximo a la Avenida José Agustín Arango, sobre las fincas N° 30455608, N° 30455609, N° 30455610 y N° 30455611 en el corregimiento de Don Bosco, distrito de Panamá, provincia de Panamá.

Nuestro equipo técnico ha verificado el requerimiento, explicando en el informe N° 313-2024-L2, que "De acuerdo a los planos presentados, el proyecto se encuentra fuera del Polígono del Influencia de la Línea 2 del Metro". Ver figura 1.

De conformidad a las consideraciones antes expuestas y con fundamento en el Decreto Ejecutivo 98 del 28 de marzo de 2014, se procede a dar la "No Objeción" al proyecto que consiste en 4 Torres de Apartamentos, propiedad de Desarrollo Terravista, S.A

Atentamente,

  
Ingeniero César A. Pinzón M.  
Director General.



09 - 3188-24



Figura 1. Ubicación del proyecto.





## **Anexo 6. Planos Arquitecronicos**





## NORMAS DE ZONIFICACION DEL METRO DE PANAMA - LINEA 2

### DESCRIPCION DEL PROYECTO

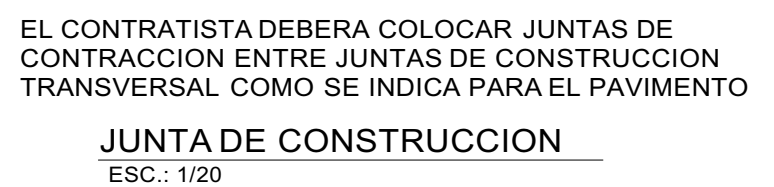
EL PROYECTO SE DESARROLLARÁ

UN TOTAL DE 448 APARTAMENTOS QUE  
LO COMPONEN DE LA SIGUIENTE

DE 3 RECAMARAS. ADEMAS EL

EDIFICIO DE ESTACIONAMIENTOS.

- 

[illegible]

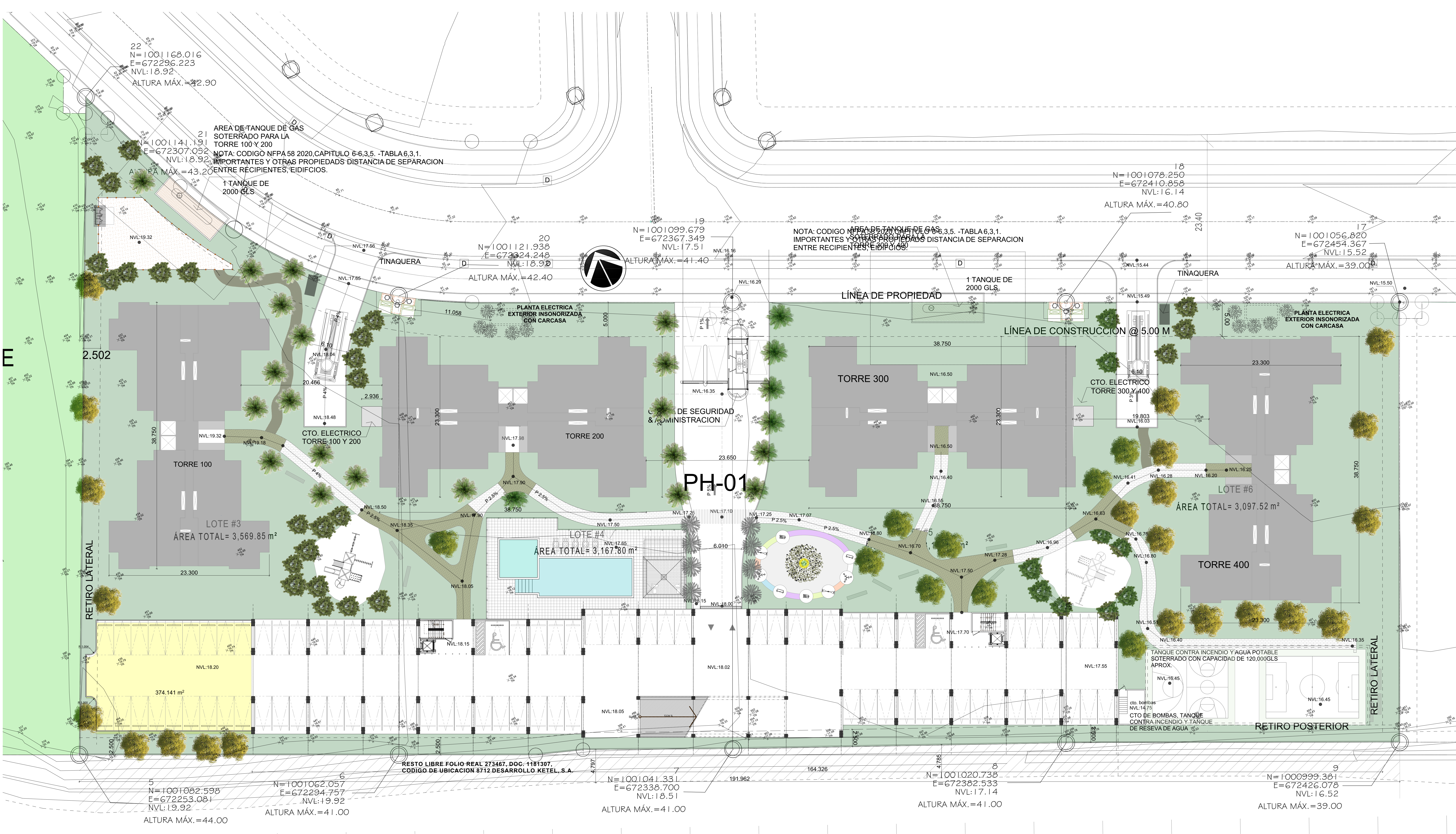
Estacionamientos				
	area	cant estac	DISC	Visita
Planta Baja	2237.00	68	2	20.0
PISO 1	2237.00	76		
PISO 2	2237.00	76		
PISO 3	2237.00	76		
PISO 4	2237.00	76		
PISO 5	2237.00	76		
<b>TOTAL</b>	<b>13422.00</b>	<b>448.00</b>	<b>2.00</b>	<b>20.00</b>

Estacionamientos				
	area	cant estac	DISC	Visita
Planta Baja	2237.00	68	2	20.0
PISO 1	2237.00	76		
PISO 2	2237.00	76		
PISO 3	2237.00	76		
PISO 4	2237.00	76		
PISO 5	2237.00	76		
<b>TOTAL</b>	<b>13422.00</b>	<b>448.00</b>	<b>2.00</b>	<b>20.00</b>

\_\_\_\_\_

**Firma del representante legal**  
Manuel José Paredes Lefevre  
cedula: 8-219-533





LOCALIZACION GENERAL DE LAS TORRES Y EL EDIFICIO DE ESTACIONAMIENTOS  
ESCALA: 1/200

IMAGENES CONCEPTUALES DE REFERENCIA



JUEGOS PARA NIÑOS



AREA DE LA PISCINA



AREA EJERCICIO EXTERIOR



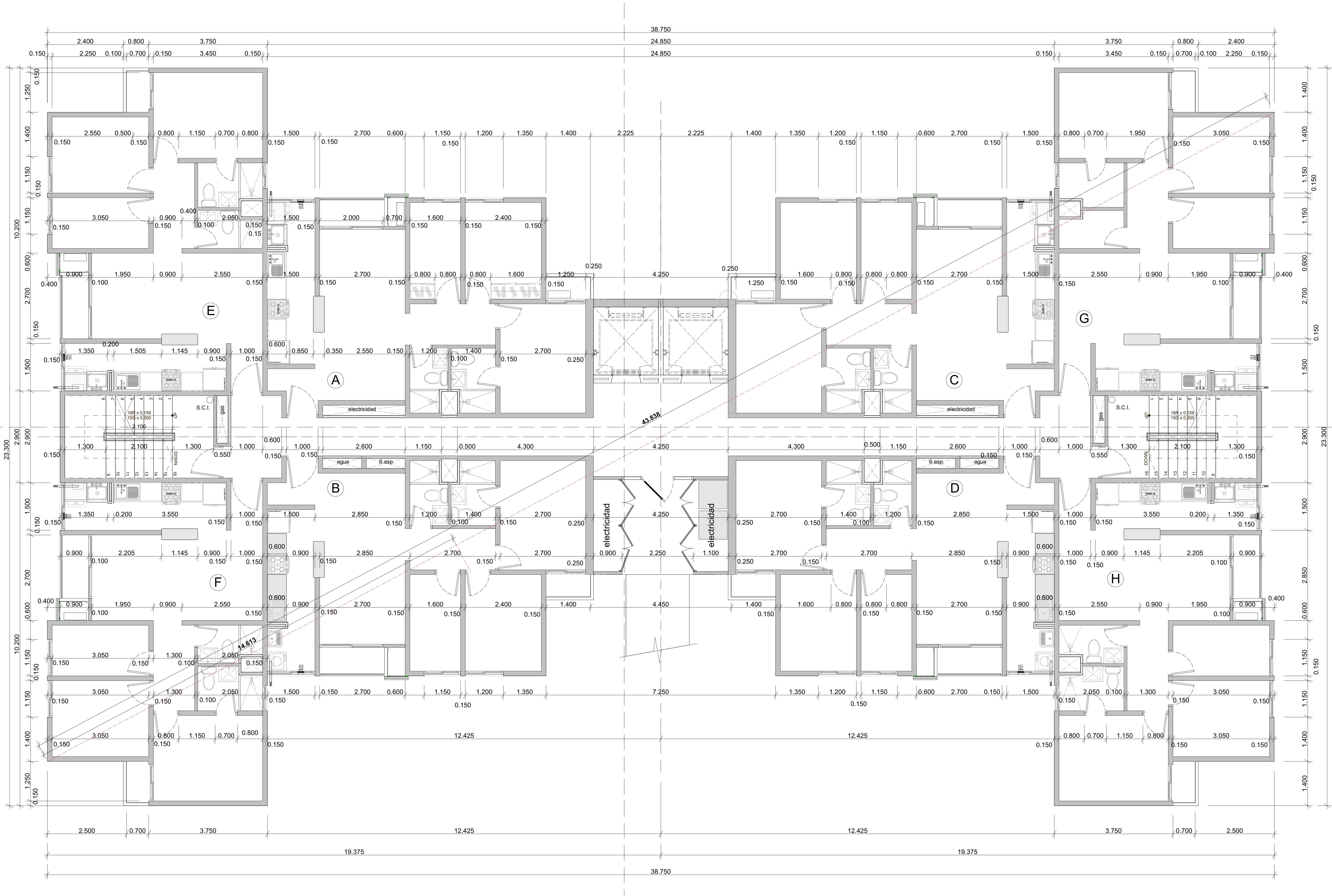
EJEMPLOS DE PAISAJISMO

OBRA ORIGINAL - PROPIEDAD INTELECTUAL DEL ARQUITECTO  
PROHIBIDA LA REPRODUCCION TOTAL O PARCIAL Y EL USO  
DEL CONTENIDO SIN CONSENTIMIENTO ESCRITO  
LEY DE DERECHO DE AUTOR DEL 8 DE AGOSTO DE 1994

PLOMERIA:	MECANICA:
CIVIL:	ELECTRICIDAD
DESARROLLO:	FECHA:
PROSA	07/19/2024
DISENO:	PROYECTOS SANTILLANA
PROYECTO:	PH T3RRAVISTA I CONJUNTO HABITACIONAL PH DE TORRES DE APARTAMENTOS CON EDIFICIOS DE ESTACIONAMIENTOS
PROPIEDAD DE:	DT 1, S.A.
UBICACION:	REF. DE PANAMA, PROVINCIA DE PANAMA, CORREGIMIENTO DE JUAN DIAZ AVE. JOSE AGUSTIN ARANGO
Vo Bo:	DIRECTOR DE OBRAS Y CONSTRUCCIONES MUNICIPALES
HOJA No:	TOTAL DE HOJAS:
ANT.02	2/14

PROSA  
arquitectura

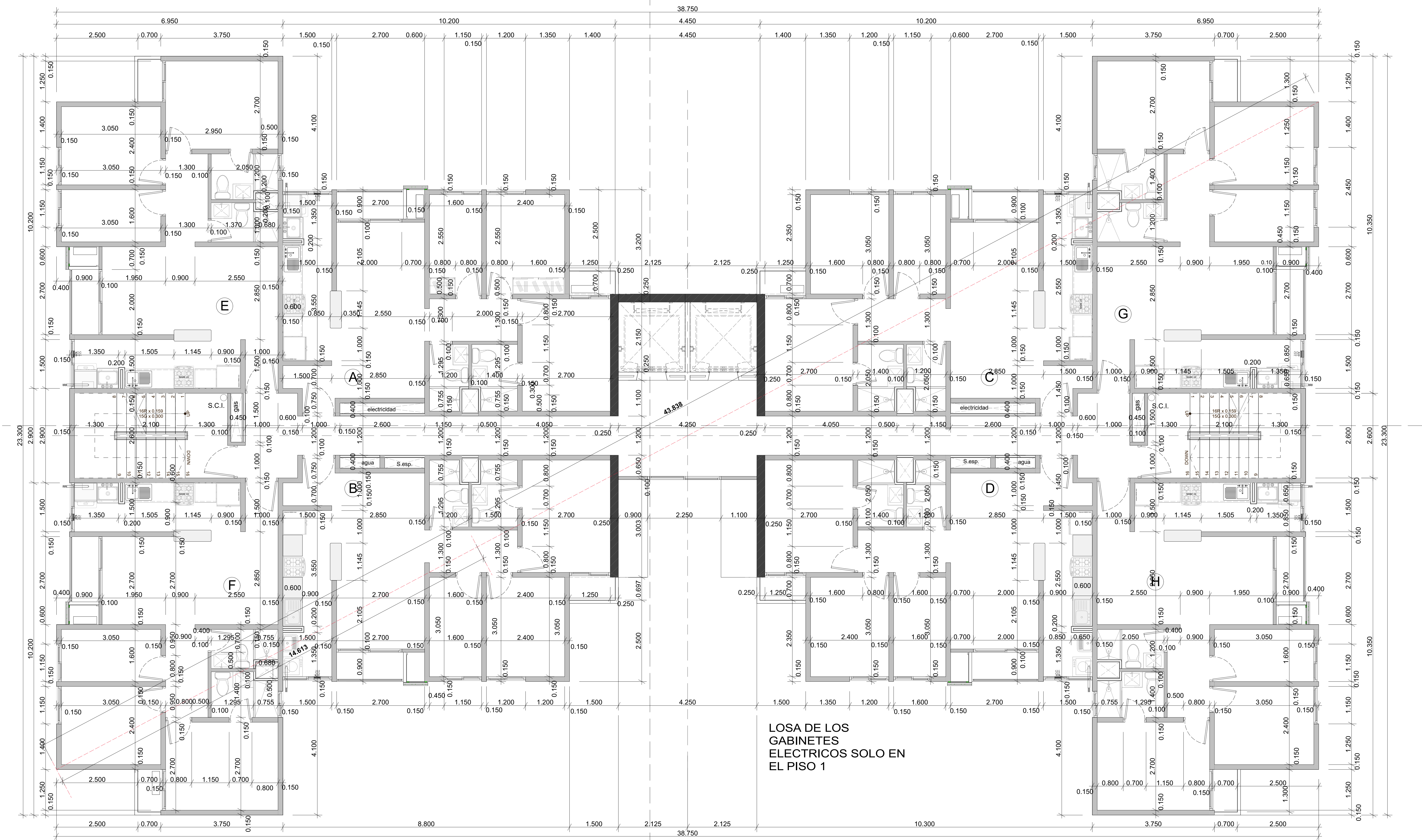




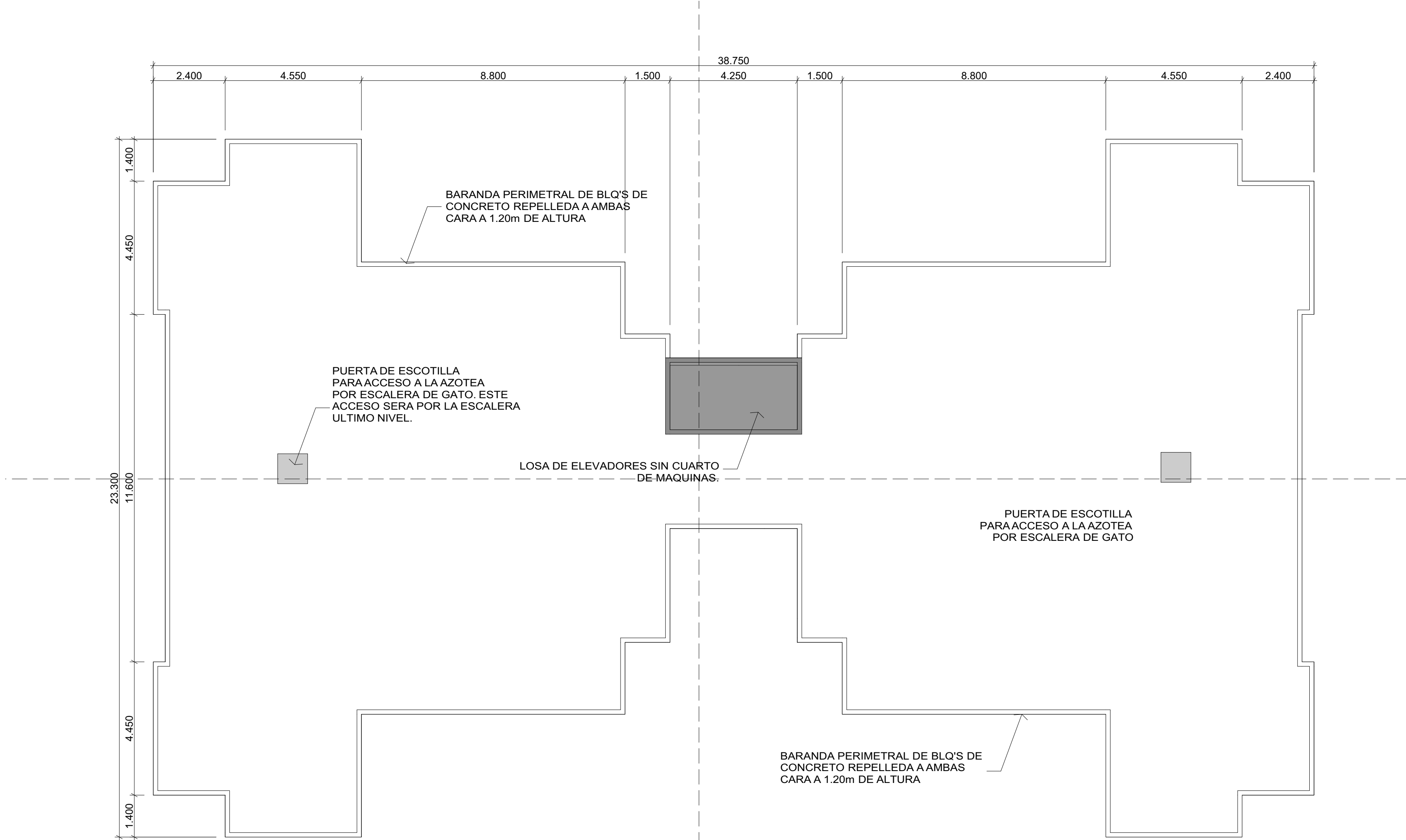
PLANTA BAJA ARQUITECTONICA TIPICA (torre 100 / 200 / 300 / 400)  
ESCALA: 1/50

OBRA ORIGINAL - PROPIEDAD INTELECTUAL DEL ARQUITECTO PROHIBIDA LA REPRODUCCION TOTAL O PARCIAL Y EL USO DEL CONTENIDO SIN CONSENTIMIENTO ESCRITO LEY DE DERECHO DE AUTOR DEL 8 DE AGOSTO DE 1994	
PLOMERIA:	MECANICA:
CIVIL:	ELECTRICIDAD:
DESARROLLO:	FECHA:
PROSA	07/19/2024
DISEÑO:	PROYECTOS SANTILLANA
PROYECTO:	PH T3RRRAVISTA I CONJUNTO HABITACIONAL PH DE TORRES DE APARTAMENTOS CON EDIFICIOS DE ESTACIONAMIENTOS
PROPIEDAD DE:	DT 1, S.A.
UBICACION:	REP. DE PANAMA, PROVINCIA DE PANAMA, CORREGIMIENTO DE JUAN DIAZ AVE. JOSE AGUSTIN ARANGO
Vs Bn:	
DIRECTOR DE OBRAS Y CONSTRUCCIONES MUNICIPALES	
HOJA No:	TOTAL DE HOJAS:
ANT.03	3/14





PLANTA TIPICA ARQUITECTONICA DEL PISO 01 AL 13  
ESCALA: 1/50



PLANTA TIPICA AZOTEA ARQUITECTONICA  
ESCALA: 1/100

OBRA ORIGINAL - PROPIEDAD INTELECTUAL DEL ARQUITECTO PROHIBIDA LA REPRODUCCION TOTAL O PARCIAL Y EL USO DEL CONTENIDO SIN CONSENTIMIENTO ESCRITO LEY DEL DERECHO DE AUTOR DEL 8 DE AGOSTO DE 1994	
PLOMERIA:	MECANICA:
CIVIL:	ELECTRICIDAD
DESARROLLO:	FECHA:
PROSA	07/19/2024
DISEÑO:	PROYECTOS SANTILLANA
PROYECTO:	PH T3RRAVISTA I CONJUNTO HABITACIONAL PH DE TORRES DE APARTAMENTOS CON EDIFICIOS DE ESTACIONAMIENTOS
PROPIEDAD DE:	DT 1, S.A.
UBICACION:	REP. DE PANAMA, PROVINCIA DE PANAMA, CORREGIMIENTO DE JUAN DIAZ AVE. JOSE AGUSTIN ARANGO
Vs Bn:	
DIRECTOR DE OBRAS Y CONSTRUCCIONES MUNICIPALES	
HOJA No:	TOTAL DE HOJAS:
ANT.04	4/14

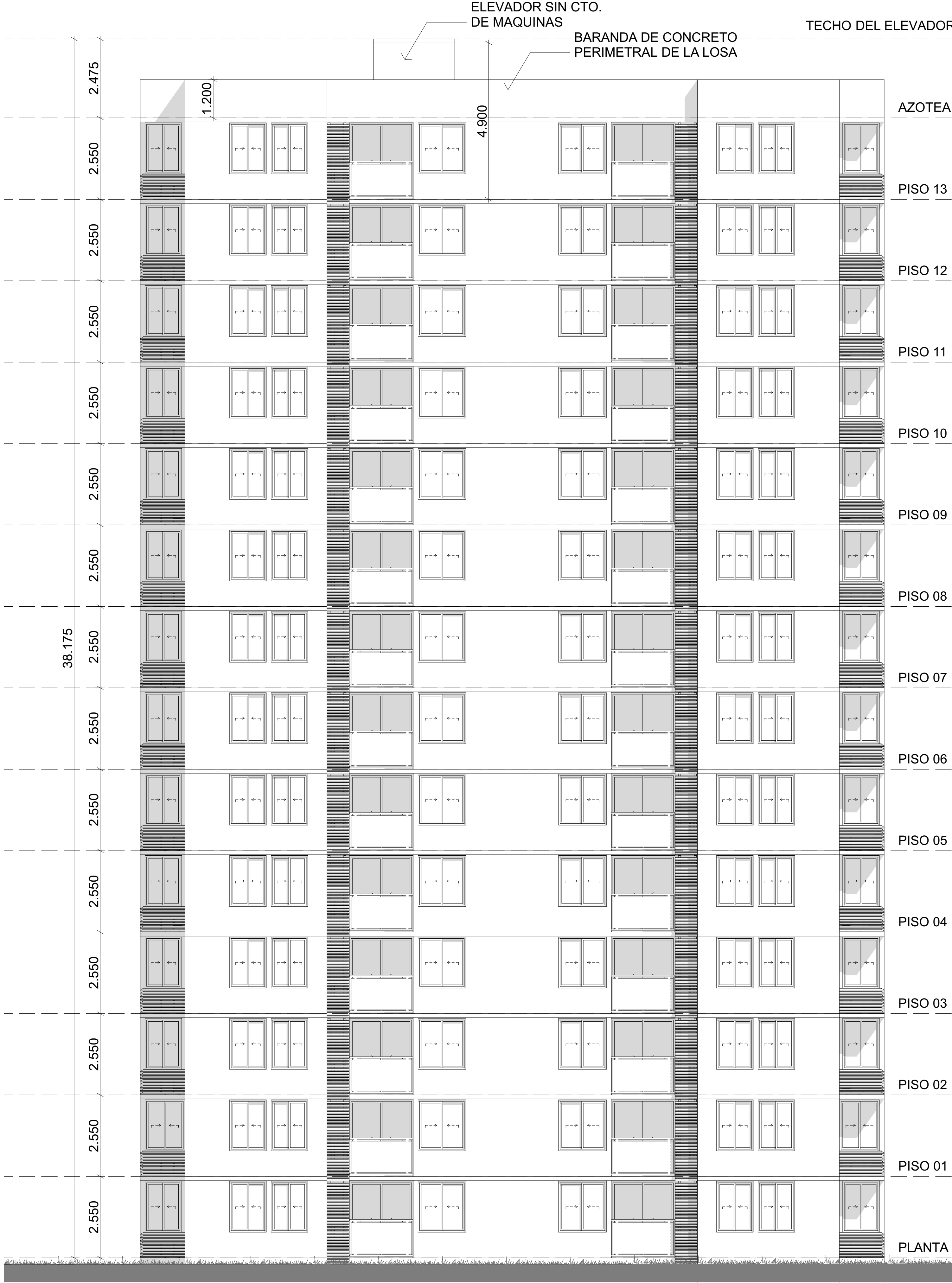
PROYECTOS SANTILLANA  
arquitectos

PROSA  
arquitectura





ELEVACION FRONTAL  
ESCALA: 1/75



ELEVACION LATERAL IZQUIERDA  
ESCALA: 1/75

OBRA ORIGINAL - PROPIEDAD INTELECTUAL DEL ARQUITECTO  
PROHIBIDA LA REPRODUCCION TOTAL O PARCIAL Y EL USO  
DEL CONTENIDO SIN CONSENTIMIENTO ESCRITO  
LEY DE DERECHO DE AUTOR DEL 8 DE AGOSTO DE 1994

PLUMERIA:	MECANICA:
CIVIL:	ELECTRICIDAD:
DESARROLLO:	FECHA:
PROSA	07/19/2024
DISEÑO:	PROYECTOS SANTILLANA
PROYECTO:	PH T3RRAVISTA I CONJUNTO HABITACIONAL PH DE TORRES DE APARTAMENTOS CON EDIFICIOS DE ESTACIONAMIENTOS
PROPIEDAD DE:	DT 1, S.A.
UBICACION:	DEPT. DE PANAMA, PROVINCIA DE PANAMA, CORREGIMIENTO DE JUAN DIAZ AVE. JOSE AGUSTIN ARANGO
Vs Bn:	
DIRECTOR DE OBRAS Y CONSTRUCCIONES MUNICIPALES	
HOJA No:	TOTAL DE HOJAS:
ANT.05	5/14

PROSA  
arquitectura



ELEVACION POSTERIOR  
ESCALA: 1/75




ELEVACION LATERAL DERECHA  
ESCALA: 1/75

OBRAS ORIGINALES. PROPIEDAD INTELECTUAL DEL ARQUITECTO.  
PROHIBIDA LA REPRODUCCION TOTAL O PARCIAL Y EL USO  
DEL CONTENIDO SIN CONSENTIMIENTO ESCRITO.  
LEY DE DERECHO DE AUTOR DEL 8 DE AGOSTO DE 1984

PROYECTOS SANTILLANA arquitectos	PLOMERIA: —	MECANICA: —
	CIVIL: —	ELECTRICIDAD: —
	DESARROLLO: PROSA	FECHA: 07/19/2024
	DISEÑO: PROYECTOS SANTILLANA	
	PROYECTO: PH T3RRAVISTA I CONJUNTO HABITACIONAL PH DE TORRES DE APARTAMENTOS CON EDIFICIOS DE ESTACIONAMIENTOS	
	PROPIEDAD DE: DT 1, S.A.	
	UBICACION: DPT. DE PANAMA, PROVINCIA DE PANAMA, CORREGIMIENTO DE JUAN DIAZ AVE. JOSE AGUSTIN ARANGO	
	Vs Bn:	
	DIRECTOR DE OBRAS Y CONSTRUCCIONES MUNICIPALES	
	HOJA No: ANT.06	TOTAL DE HOJAS: 6/14

PROSA  
arquitectura



SECCION TRANSVERSAL  
ESCALA: 1/75 SECCION 01



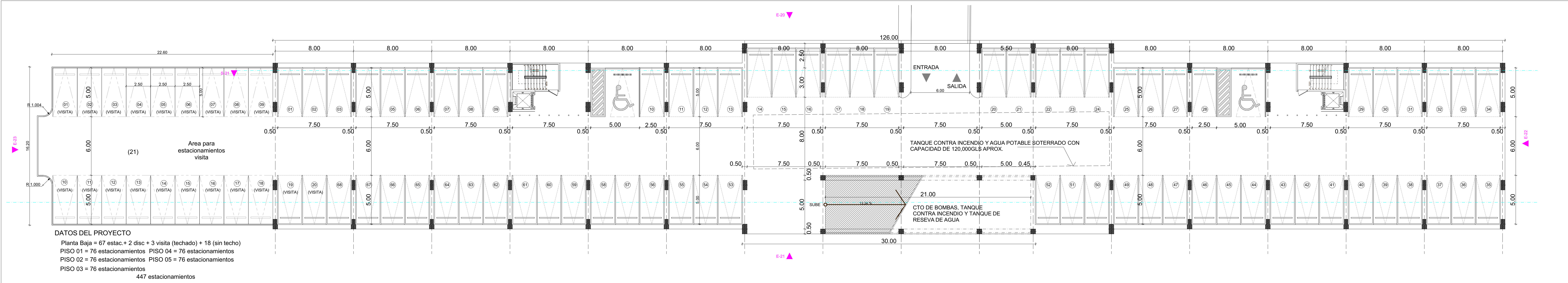
SECCION LONGITUDINAL  
ESCALA: 1/75 SECCION 02

OBRA ORIGINAL. PROPIEDAD INTELECTUAL DEL ARQUITECTO. PROHIBIDA LA REPRODUCCION TOTAL O PARCIAL Y EL USO DEL CONTENIDO SIN CONSENTIMIENTO ESCRITO. LEY DE DERECHO DE AUTOR DEL 8 DE AGOSTO DE 1994	
PLOMERIA:	MECANICA:
CIVIL:	ELECTRICIDAD
DESARROLLO:	FECHA:
PROSA	07/19/2024
DISEÑO:	
PROYECTOS SANTILLANA	
PROYECTO:	
PH T3RRAVISTA I CONJUNTO HABITACIONAL PH DE TORRES DE APARTAMENTOS CON EDIFICIOS DE ESTACIONAMIENTOS	
PROPIEDAD DE:	
DT 1, S.A.	
UBICACION:	
REP. DE PANAMA, PROVINCIA DE PANAMA, CORREGIMIENTO DE JUAN DIAZ, AVE. JOSE AGUSTIN ARANGO	
Vb Bb:	
DIRECTOR DE OBRAS Y CONSTRUCCIONES MUNICIPALES	
HOJA No:	TOTAL DE HOJAS:
ANT.07	7/14

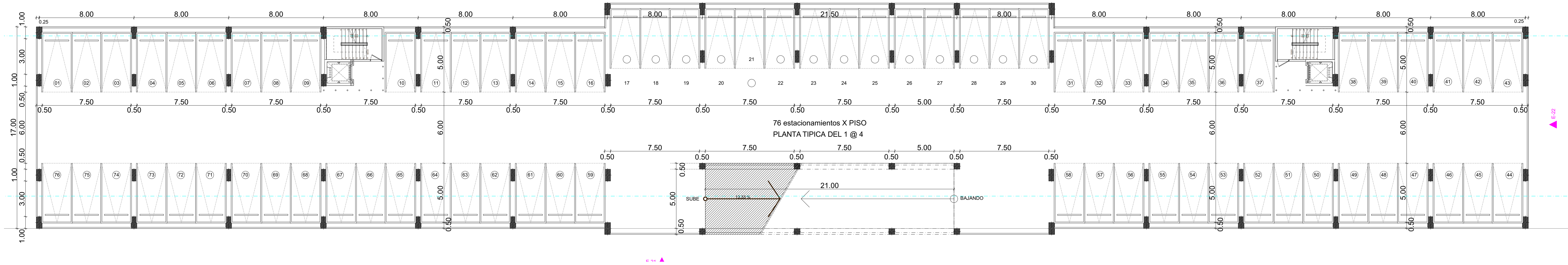
PROYECTOS SANTILLANA  
arquitectos

PROSA  
arquitectura

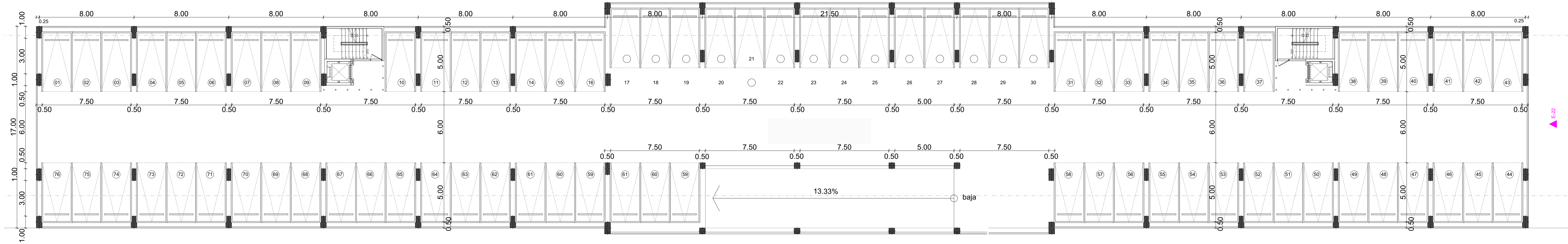




PLANTA TIPICA ARQUITECTONICA - Edificio de Estacionamientos  
ESCALA: 1/150  
planta baja - nivel 000



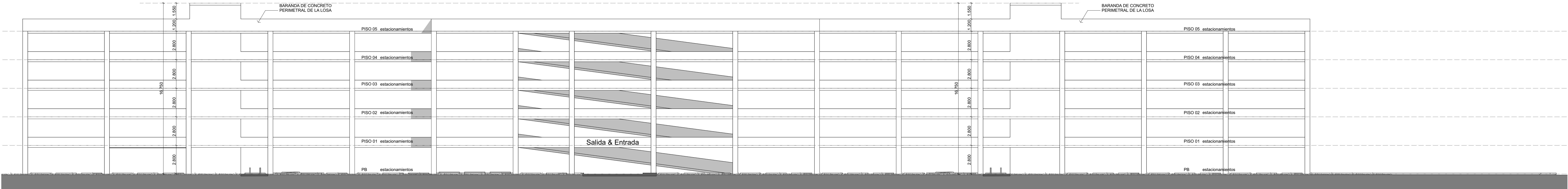
PLANTA TIPICA ARQUITECTONICA - Edificio de Estacionamientos  
ESCALA: 1/150  
PISO 01 @ 04



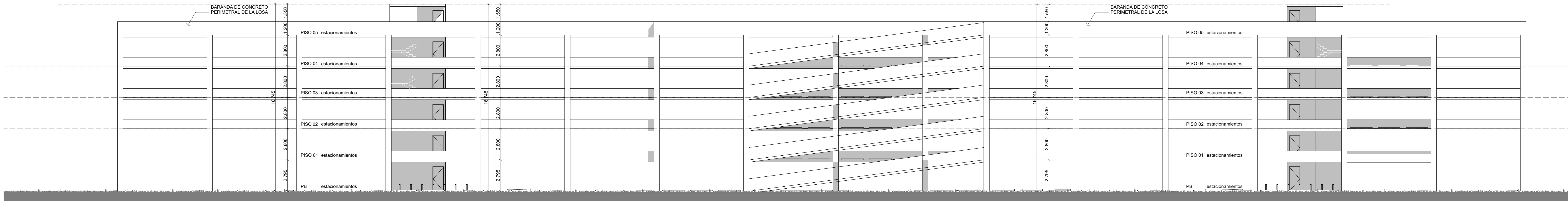
PLANTA TIPICA ARQUITECTONICA - Edificio de Estacionamientos  
ESCALA: 1/150  
PISO 05

PROYECTOS  
arq  
tectos

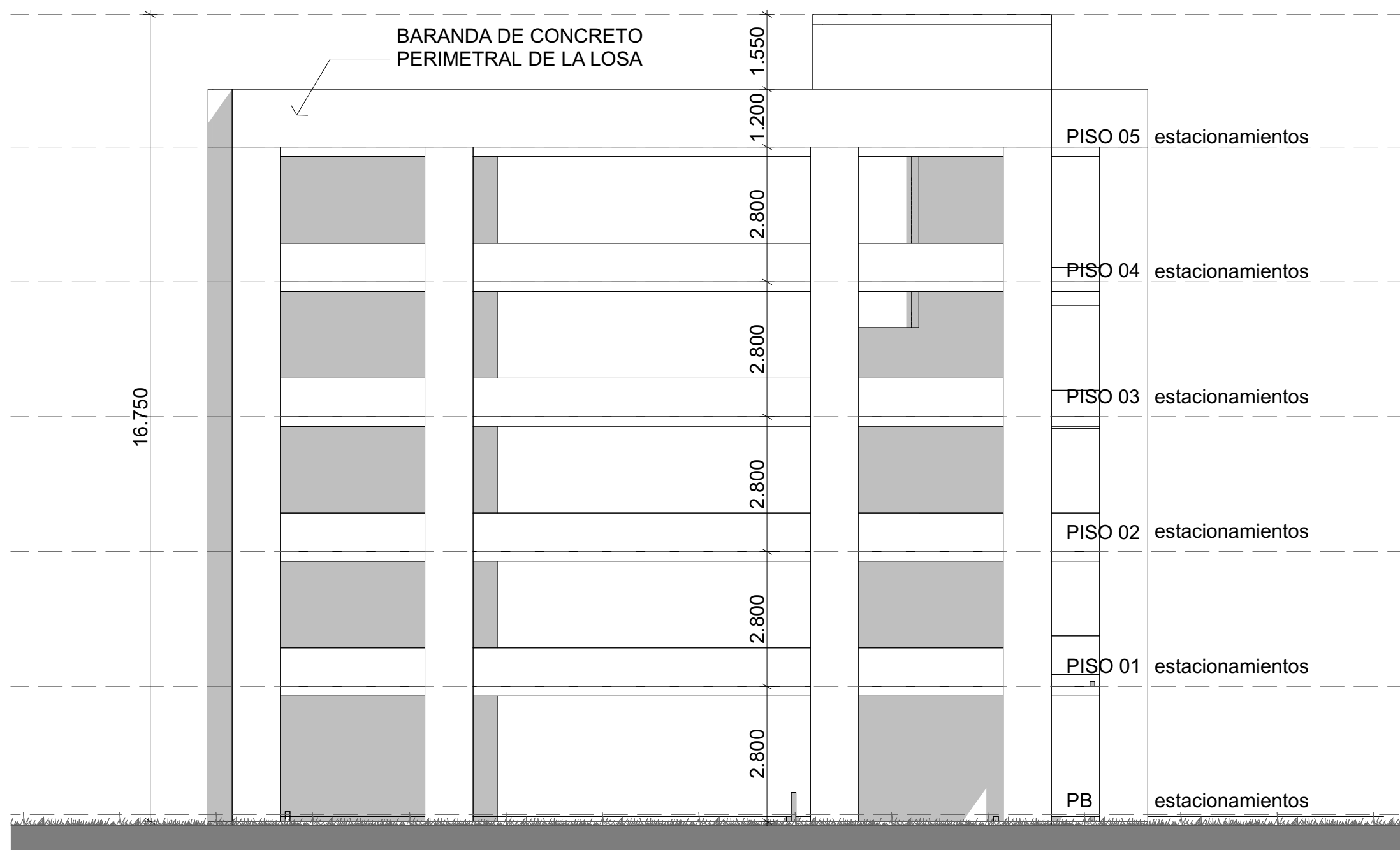
OBRA ORIGINAL - PROPIEDAD INTELECTUAL DEL ARQUITECTO PROHIBIDA LA REPRODUCCION TOTAL O PARCIAL Y EL USO DEL CONTENIDO SIN CONSENTIMIENTO ESCRITO LEY DE DERECHO DE AUTOR DEL 8 DE AGOSTO DE 1994			
PLUMERIA:		MECANICA:	
CIVIL:		ELECTRICIDAD:	
DESARROLLO: PROSA		FECHA: 07/19/2024	
DISEÑO: PROYECTOS SANTILLANA			
PROYECTO: PH T3RRAVISTA I CONJUNTO HABITACIONAL PH DE TORRES DE APARTAMENTOS CON EDIFICIOS DE ESTACIONAMIENTOS			
PROPIEDAD DE: DT 1, S.A.			
UBICACION: REP. DE PANAMA, PROVINCIA DE PANAMA, CORREGIMIENTO DE JUAN DIAZ AVE. JOSE AGUSTIN ARANGO			
Vs. Bn:			
DIRECTOR DE OBRAS Y CONSTRUCCIONES MUNICIPALES			
HOJA No:		TOTAL DE HOJAS:	
ANT.08		8/14	



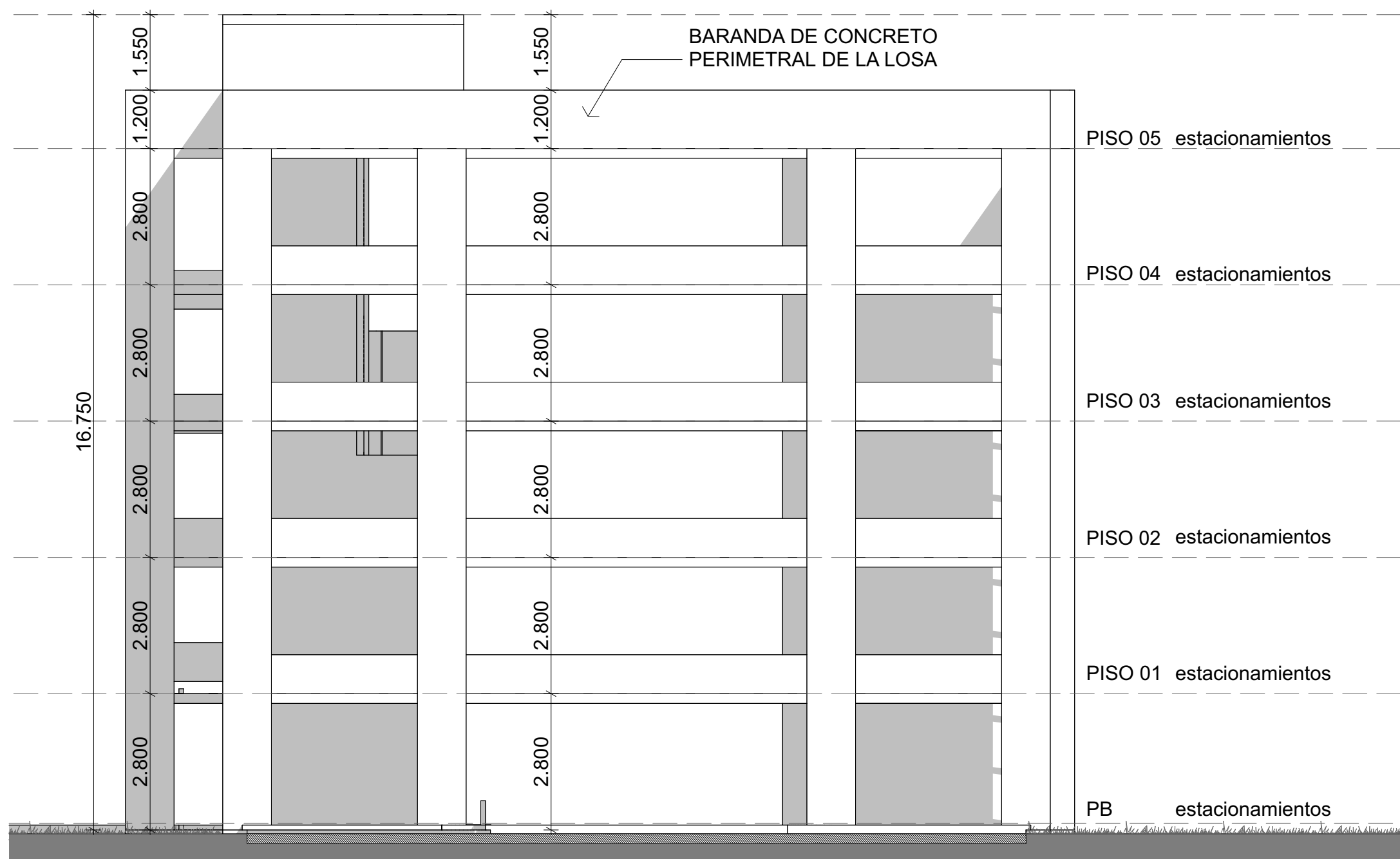
ELEVACION FRONTAL  
ESCALA: 1/150 Edificio de Estacionamientos



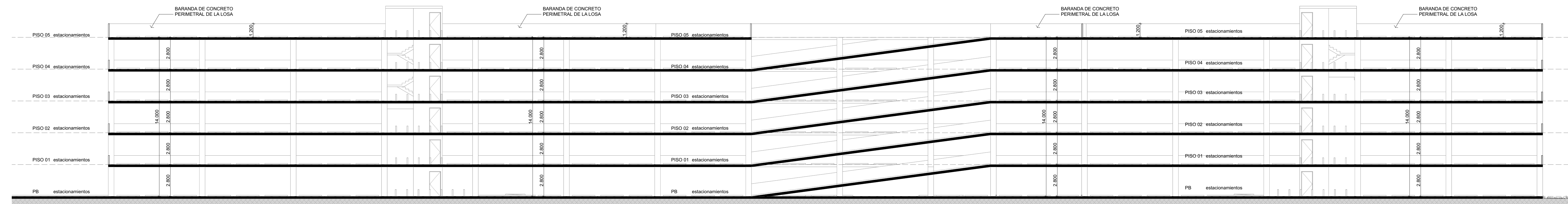
ELEVACION POSTERIOR  
ESCALA: 1/150 Edificio de Estacionamientos



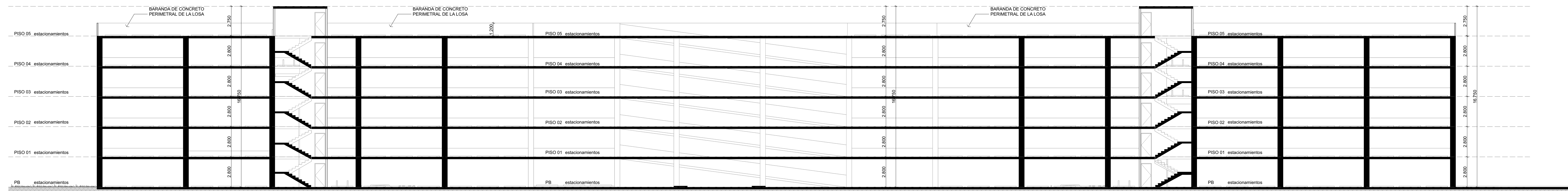
ELEVACION LATERAL IZQUIERDA  
ESCALA: 1/150 Edificio de Estacionamientos



ELEVACION LATERAL DERECHA  
ESCALA: 1/150 Edificio de Estacionamientos



SECCION LONGITUDINAL 01  
ESCALA: 1/150 Edificio de Estacionamientos



SECCION LONGITUDINAL 02  
ESCALA: 1/150 Edificio de Estacionamientos

OBRA ORIGINAL. PROPIEDAD INTELECTUAL DEL ARQUITECTO.  
PROHIBIDA LA REPRODUCCION TOTAL O PARCIAL Y EL USO  
DEL CONTENIDO SIN CONSENTIMIENTO ESCRITO.  
LEY DE DERECHO DE AUTOR DEL 8 DE AGOSTO DE 1994

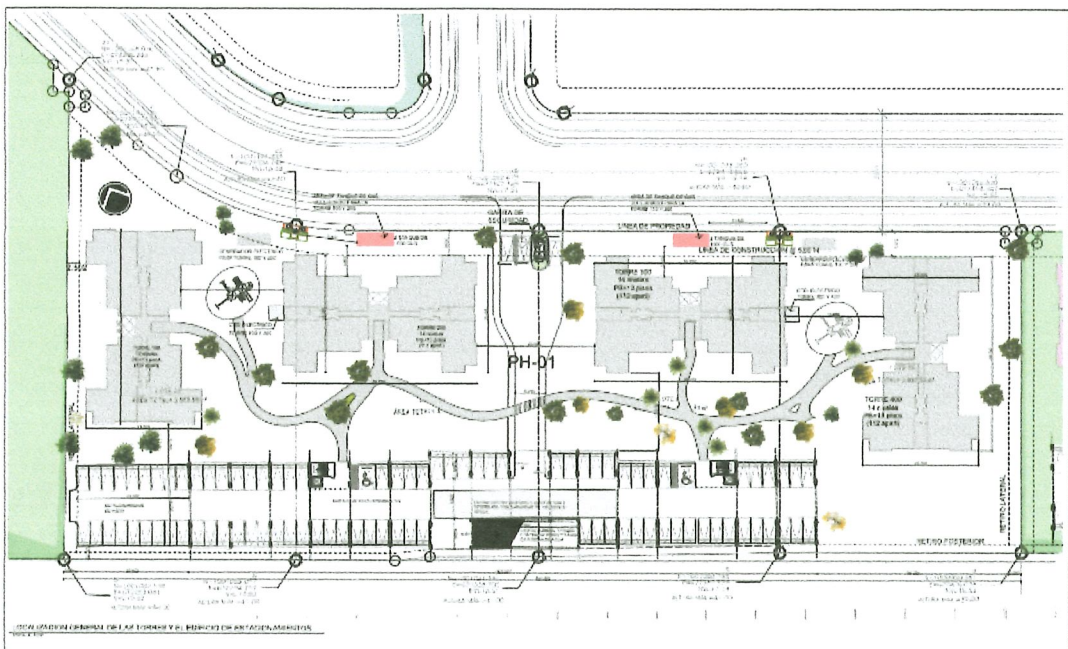
PROYECTOS SANTILLANA arquitectos	PLOMERIA: CIVIL:	MECANICA: ELECTRICIDAD
DESARROLLO: PROSA	FECHA: 07/19/2024	
DISEÑO: PROYECTOS SANTILLANA		
PROYECTO: PH T3RRAVISTA I CONJUNTO HABITACIONAL PH DE TORRES DE APARTAMENTOS CON EDIFICIOS DE ESTACIONAMIENTOS		
PROPIEDAD DE: DT1, S.A.		
UBICACION: RIP DE PANAMA, PROVINCIA DE PANAMA, CORREGIMIENTO DE JUAN DIAZ AVE. JOSE AGUSTIN ARANGO		
Vs Bb:		
DIRECTOR DE OBRAS Y CONSTRUCCIONES MUNICIPALES		
HOJA No: ANT.09	TOTAL DE HOJAS: 9/14	

PROSA  
arquitectura

## **Anexo 7. Volante y Encuestas**



## Elaboración de un Estudio de Impacto Ambiental Categoría I, para el Proyecto PH T3rravista I.



El Proyecto Ph T3rravista I es desarrollado por DT 1, S.A., el cual estará ubicado en la Calle Terravista, Corregimiento de Don Bosco, Distrito de Panamá, en un globo de terreno de 12,957.67 m<sup>2</sup>. El objetivo del proyecto es desarrollar cuatro torres de apartamentos familiares, conformados con una planta baja + 13 pisos, que dan un total de 448 apartamentos familiares, que lo componen de la siguiente manera, 8 apartamentos por piso de 3 recamaras. Además, el proyecto constara con un edificio de estacionamientos, con una planta baja con 68 estacionamientos, más 5 plantas de estacionamientos con 76 estacionamientos por nivel, para albergar un total de 448 estacionamientos, mas 20 estacionamientos de visita.

El proyecto fortalecerá la oferta de soluciones habitacionales en el distrito capital, contribuyendo al mejoramiento de la calidad de vida de sus ocupantes, el cual también contará con aceras, áreas verdes, cerca perimetral y una garita de acceso. El impacto económico estaría centrado en la entrada y salida de materia prima, insumos, generando entre 60 empleos directos durante la fase de construcción, fomentando el desarrollo técnico y profesional en los diferentes oficios relacionados a la construcción.

El proyecto tendrá una inversión inicial de 28 millones de dólares y se estima su construcción en un año.

A continuación, se enuncia algunos impactos positivos (+) y negativos (-) no significativos que generará el proyecto:

- + Generación de empleo temporal durante la fase de construcción y permanente durante la fase de operación.
- Generación de ruido y polvo, durante la fase de construcción.
- Riesgos de accidentes ocupacionales.
- + Aumento de la oferta habitacional.
- Generación de desechos sólidos.
- + Dinamización de la economía.
- Riesgo de erosión.

Anexo 7

DT1, S.A., cumplirá con las regulaciones técnicas, ambientales, de seguridad laboral y sociales relacionadas con la construcción y operación del proyecto; para la cual, aplicará las medidas necesarias para mitigar los impactos no significativos que pueda generar.



# ESTUDIO DE IMPACTO AMBIENTAL CATEGORIA I

Proyecto PH T3RRAVISTA I

## Modelo de Entrevista

### 1. GENERALIDADES DEL ENTREVISTADO

Nombre: Comisionado Edgardo Ruíz

Dirección: Corregimiento de Don Bosco

Nombre de la Entidad: Cuartel de Policía de Don Bosco

Número de miembros: 712 incluyendo los administrativos

Fecha: 17 de mayo de 2024

Actividad que realizan:

Oficiar protección y seguridad a la población en general.

### 2. CONOCIMIENTO Y PERCEPCIÓN DEL PROYECTO

El entrevistador brindará una breve descripción del proyecto, se le entregará una volante informativa y le explicará el objetivo de la entrevista.

2.1. ¿Cuál es su opinión acerca del proyecto?

Es un buen proyecto, ya que entre otras cosas ofrece empleo para la comunidad.

2.2. ¿Cómo percibe el proyecto, positivo, negativo y por qué?

Positivo por la falta de oferta residencial y la seguridad que el mismo puede ofrecer.

2.3. ¿En caso de darse alguna dificultad con el proyecto, estaría dispuesto a colaborar con la solución de este?

Si por supuesto, cualquier asunto relacionado estará disponible.

2.4. ¿Qué recomendación le brindaría al Promotor al momento desarrollar su proyecto?

- Establecer y comunicarse con claridad, los horarios de tráfico al momento que los camiones transporta los materiales (tener un plan de tráfico).
- Coordinar e incluir el programa de vecinos vigilantes, cuando se encuentren los residentes.
- Contratar los servicios de seguridad privados, proporcionándoles lo necesario para su comodidad.

Gracias



# ESTUDIO DE IMPACTO AMBIENTAL CATEGORIA I

Proyecto PH T3RRAVISTA I

## Modelo de Entrevista

### 1. GENERALIDADES DEL ENTREVISTADO

Nombre: Luis Castillo Romero

Dirección: San Miguelito

Nombre de la Entidad: Comité de Cuenca del Río Juan Díaz (144)

Número de miembros: 19

Fecha: 17 de mayo de 2024

Actividad que realizan:

Vigilancia y monitoreo de las condiciones ambientales del Río Juan Díaz y afluentes.

### 2. CONOCIMIENTO Y PERCEPCIÓN DEL PROYECTO

El entrevistador brindará una breve descripción del proyecto, se le entregará una volante informativa y le explicará el objetivo de la entrevista.

2.1. ¿Cuál es su opinión acerca del proyecto?

Se está desarrollando en una zona altamente poblada, con presencias de hace muchos años, que datan más de 50 años en la región; me preocupa la alteración de la vegetación y que las nuevas construcciones generen alteración en la flora y fauna silvestre presentes en el área.

2.2. ¿Cómo percibe el proyecto, positivo, negativo y por qué?

El proyecto es positivo, porque permite acercamiento poblacional de manera organizada y con bienes servicios públicos.

2.3. ¿En caso de darse alguna dificultad con el proyecto, estaría dispuesto a colaborar con la solución de este?

Si pudiéramos acudir a aportar a cualquier conflicto que se genere, siempre estaría dispuesto a colaborar.

2.4. ¿Qué recomendación le brindaría al Promotor al momento desarrollar su proyecto?

Recomiendo que se generen o consideren medidas preventivas, que contribuyan a los efectos negativos del cambio climático. Al momento de las contrataciones se considere la contratación de mano de obra local, de manera que se contribuya a la disminución el desempleo del sector.

Gracias



# ESTUDIO DE IMPACTO AMBIENTAL CATEGORIA I

Proyecto PH T3RRAVISTA I

Modelo de Entrevista

Licda. Iris González, administradora  
Santiago Villamil, Jefe del Dep. de Mantenimiento

## 1. GENERALIDADES DEL ENTREVISTADO

Nombre: Dr. José Rey - Sub Director  
Nombre de la Entidad: Hospital Dr. J.J. Vellerino  
Fecha: 21 de mayo de 2024

Dirección: Juan Díaz  
Número de miembros: 1200

Actividad que realizan:

Atención médica en servicios varios en salud.

## 2. CONOCIMIENTO Y PERCEPCIÓN DEL PROYECTO

El entrevistador brindará una breve descripción del proyecto, se le entregará una volante informativa y le explicará el objetivo de la entrevista.

2.1. ¿Cuál es su opinión acerca del proyecto?

Es bueno para sus residentes y quienes quieren la obra.

2.2. ¿Cómo percibe el proyecto, positivo, negativo y por qué?

Positivo por efecto de la generación de empleos y la calidad de vida de sus residentes.

2.3. ¿En caso de darse alguna dificultad con el proyecto, estaría dispuesto a colaborar con la solución de este?

Si estarán dispuestos siempre que le comuniquen

2.4. ¿Qué recomendación le brindaría al Promotor al momento desarrollar su proyecto?

- Tomar en cuenta la baja afluencia de luz y agua por la alta demanda de la población.
- Regular la entrada de los vehículos.
- La demanda de pacientes aumentaría, les inquieto esta situación.

Gracias



## ESTUDIO DE IMPACTO AMBIENTAL CATEGORIA I

Proyecto PH T3RRAVISTA I

## Encuesta de Percepción Ciudadana

## GENERALIDADES DEL ENCUESTADO

Nombre: Alejandro Tus conN° de casa: 18Comunidad /lugar: Juan DíazFecha: 11 de mayo de 2024

1.	F <input checked="" type="checkbox"/>	2.	<input checked="" type="checkbox"/> 18-24 <input type="checkbox"/> 25-34 <input type="checkbox"/> 35-44	3.ESCOLARIDAD	<input type="checkbox"/> A <input type="checkbox"/> PI <input type="checkbox"/> PC <input type="checkbox"/> SI <input type="checkbox"/> SC
SEXO	M <input type="checkbox"/>	EDAD	<input type="checkbox"/> 45-54 <input type="checkbox"/> 55-64 <input type="checkbox"/> 65 y más		<input type="checkbox"/> UI <input checked="" type="checkbox"/> UC
4. LUGAR DE RESIDENCIA	<u>El Encanto</u>			5. CONDICIÓN DE ACTIVIDAD ECONÓMICA	<input checked="" type="checkbox"/> Trabaja actualmente <input type="checkbox"/> No trabaja
6. CATEGORÍA DE OCUPACIÓN	<input type="checkbox"/> Empleado del Gobierno <input checked="" type="checkbox"/> Empleado Empresa Privada <input type="checkbox"/> Empleado Servicio Doméstico <input type="checkbox"/> Patrono <input type="checkbox"/> Cuenta Propia <input type="checkbox"/> Ama de casa <input type="checkbox"/> Jubilado/Pensionado <input type="checkbox"/> Sin ocupación				
7. PRINCIPAL MEDIO DE TRANSPORTE QUE UTILIZA	<input checked="" type="checkbox"/> Auto propio <input type="checkbox"/> Bus colectivo <input type="checkbox"/> Bus privado <input type="checkbox"/> Taxi <input type="checkbox"/> Taxi pirata <input type="checkbox"/> Otro (especifique) _____				
8. COMPOSICIÓN FAMILIAR	Cantidad de personas que residen en el lugar <u>4</u> Menores de 18 años <u>2</u> Con necesidades especiales <input type="checkbox"/> Jubilados/pensionados <input type="checkbox"/>				
9. INGRESO FAMILIAR	<input checked="" type="checkbox"/> Menos de 100 <input type="checkbox"/> Entre 101 y 300 <input type="checkbox"/> Entre 301 y 500 <input type="checkbox"/> Entre 501 y 800 <input type="checkbox"/> Entre 801 y 1200 <input checked="" type="checkbox"/> Entre 1201 y 2500 <input type="checkbox"/> Mayor de 2501 <input type="checkbox"/> Sin ingreso				

## PERCEPCIÓN DE LA COMUNIDAD DEL PROYECTO.

El entrevistador procede a entregarle una volante informativa del proyecto al entrevistado y a su vez, se describe la información contenida en la volante. Luego de exponerle las características del proyecto, se procede a continuar la aplicación de la encuesta.

10. ¿Piensa Usted que el Proyecto PH T3RRAVISTA I, es positiva para la comunidad o el área?

Porque Oportunidad de empleo en la comunidadSi ☒  
No ☐  
No sabe ☐

11. ¿Está Usted de acuerdo con el desarrollo del proyecto?

¿En caso de que no esté de acuerdo puede mencionar sus razones?

Si ☒  
No ☐  
No sabe ☐



# ESTUDIO DE IMPACTO AMBIENTAL CATEGORIA I

Proyecto PH T3RRAVISTA I

## Encuesta de Percepción Ciudadana

12. ¿Considera que el Proyecto generará beneficios? ¿En caso afirmativo, podría mencionar algunos? <i>Empleos</i>	Si <input checked="" type="checkbox"/> No <input type="checkbox"/> No sabe <input type="checkbox"/>
13. ¿Podría generar el proyecto algún inconveniente ¿Puede mencionar algunos?	Si <input type="checkbox"/> No <input checked="" type="checkbox"/> No sabe <input type="checkbox"/>
14. En caso de generarse alguna dificultad en la obra estaría dispuesto en participar o colaborar en la solución?	Si <input type="checkbox"/> No <input type="checkbox"/> No sabe <input checked="" type="checkbox"/>
15. Puede mencionar alguna recomendación o sugerencia al promotor al momento de desarrollar la obra. <i>- Horarios que no pueden afectar a la comunidad</i>	



# ESTUDIO DE IMPACTO AMBIENTAL CATEGORIA I

Proyecto PH T3RRAVISTA I

Encuesta de Percepción Ciudadana

## GENERALIDADES DEL ENCUESTADO

Nombre: Erick Maniche

N° de casa: 717-8

Comunidad /lugar: Concepción La Nueva

Fecha: 11 de mayo de 2024

1. SEXO	F <input type="checkbox"/> M <input checked="" type="checkbox"/>	2. EDAD	<input type="checkbox"/> 18-24 <input type="checkbox"/> 25-34 <input type="checkbox"/> 35-44 <input checked="" type="checkbox"/> 45-54 <input type="checkbox"/> 55-64 <input type="checkbox"/> 65 y más	3. ESCOLARIDAD	<input type="checkbox"/> A <input type="checkbox"/> PI <input type="checkbox"/> PC <input type="checkbox"/> SI <input checked="" type="checkbox"/> SC <input type="checkbox"/> UI <input type="checkbox"/> UC
4. LUGAR DE RESIDENCIA				5. CONDICIÓN DE ACTIVIDAD ECONÓMICA	<input type="checkbox"/> Trabaja actualmente <input checked="" type="checkbox"/> No trabaja
6. CATEGORÍA DE OCUPACIÓN			<input type="checkbox"/> Empleado del Gobierno <input type="checkbox"/> Servicio Doméstico <input checked="" type="checkbox"/> Propia <input type="checkbox"/> Jubilado/Pensionado	<input type="checkbox"/> Empleado Empresa Privada <input type="checkbox"/> Patrono <input type="checkbox"/> Ama de casa <input type="checkbox"/> Sin ocupación	<input type="checkbox"/> Empleado Cuenta <i>Independent</i>
7. PRINCIPAL MEDIO DE TRANSPORTE QUE UTILIZA			<input checked="" type="checkbox"/> Auto propio <input type="checkbox"/> Bus colectivo <input type="checkbox"/> Bus privado <input type="checkbox"/> Taxi <input type="checkbox"/> Taxi pirata <input type="checkbox"/> Otro (especifique) _____		
8. COMPOSICIÓN FAMILIAR			Cantidad de personas que residen en el lugar <u>3</u> Menores de 18 años ____ Con necesidades especiales ____ Jubilados/pensionados ____		
9. INGRESO FAMILIAR			<input type="checkbox"/> Menos de 100 <input type="checkbox"/> Entre 101 y 300 <input type="checkbox"/> Entre 301 y 500 <input checked="" type="checkbox"/> Entre 501 y 800 <input type="checkbox"/> Entre 801 y 1200 <input type="checkbox"/> Entre 1201 y 2500 <input type="checkbox"/> Mayor de 2501 <input type="checkbox"/> Sin ingreso		

## PERCEPCIÓN DE LA COMUNIDAD DEL PROYECTO.

El entrevistador procede a entregarle una volante informativa del proyecto al entrevistado y a su vez, se describe la información contenida en la volante. Luego de exponerle las características del proyecto, se procede a continuar la aplicación de la encuesta.

10. ¿Piensa Usted que el Proyecto PH T3RRAVISTA I, es positiva para la comunidad o el área? Porque <u>para aquellos que trabajan en la obra.</u>	Si <input checked="" type="checkbox"/> No <input type="checkbox"/> No sabe <input type="checkbox"/>
11. ¿Está Usted de acuerdo con el desarrollo del proyecto?  ¿En caso de que no esté de acuerdo puede mencionar sus razones?	Si <input checked="" type="checkbox"/> No <input type="checkbox"/> No sabe <input type="checkbox"/>



# ESTUDIO DE IMPACTO AMBIENTAL CATEGORIA I

Proyecto PH T3RRAVISTA I

## Encuesta de Percepción Ciudadana

<p>12. ¿Considera que el Proyecto generará beneficios? ¿En caso afirmativo, podría mencionar algunos?</p> <p><i>espacio residencial distinto, tener el bar, áreas comerciales</i></p>	<p>Si <input checked="" type="checkbox"/> No <input type="checkbox"/> No sabe <input type="checkbox"/></p>
<p>13. ¿Podría generar el proyecto algún inconveniente ¿Puede mencionar algunos?</p>	<p>Si <input type="checkbox"/> No <input type="checkbox"/> No sabe <input checked="" type="checkbox"/></p>
<p>14. En caso de generarse alguna dificultad en la obra estaría dispuesto en participar o colaborar en la solución?</p>	<p>Si <input checked="" type="checkbox"/> No <input type="checkbox"/> No sabe <input type="checkbox"/></p>
<p>15. Puede mencionar alguna recomendación o sugerencia al promotor al momento de desarrollar la obra.</p> <p><i>tener una buena planificación vial, plantar de árboles adecuados.</i></p>	



# ESTUDIO DE IMPACTO AMBIENTAL CATEGORIA I

Proyecto PH T3RRAVISTA I

## Encuesta de Percepción Ciudadana

### GENERALIDADES DEL ENCUESTADO

Nombre: Rosa de Challen

N° de casa: 7032

Comunidad /lugar: Nuevo Concepción

Fecha: 11 de mayo de 2021

1.	F <input checked="" type="checkbox"/>	2.	<input type="checkbox"/> 18-24 <input type="checkbox"/> 25-34 <input type="checkbox"/> 35-44	3.ESCOLARIDAD	<input type="checkbox"/> A <input type="checkbox"/> PI <input type="checkbox"/> PC <input type="checkbox"/> SI <input checked="" type="checkbox"/> SC
SEXO	M <input type="checkbox"/>	EDAD	<input type="checkbox"/> 45-54 <input checked="" type="checkbox"/> 55-64 <input type="checkbox"/> 65 y más		<input type="checkbox"/> UI <input type="checkbox"/> UC
4. LUGAR DE RESIDENCIA			<u>Nuevo Concepción</u>		5. CONDICIÓN DE ACTIVIDAD ECONÓMICA
					<input type="checkbox"/> Trabaja actualmente
					<input checked="" type="checkbox"/> No trabaja
6. CATEGORÍA DE OCUPACIÓN			<input type="checkbox"/> Empleado del Gobierno <input type="checkbox"/> Empleado Empresa Privada <input type="checkbox"/> Empleado <input type="checkbox"/> Servicio Doméstico <input type="checkbox"/> Patrono <input type="checkbox"/> Cuenta <input type="checkbox"/> Propia <input type="checkbox"/> Ama de casa <input checked="" type="checkbox"/> Jubilado/Pensionado <input type="checkbox"/> Sin ocupación		
7. PRINCIPAL MEDIO DE TRANSPORTE QUE UTILIZA			<input checked="" type="checkbox"/> Auto propio <input type="checkbox"/> Bus colectivo <input type="checkbox"/> Bus privado <input type="checkbox"/> Taxi <input type="checkbox"/> Taxi pirata <input type="checkbox"/> Otro (especifique) _____		
8. COMPOSICIÓN FAMILIAR			Cantidad de personas que residen en el lugar <u>6</u> Menores de 18 años <u>2</u> Con necesidades especiales <u>No</u> Jubilados/pensionados <u>1</u>		
9. INGRESO FAMILIAR			<input type="checkbox"/> Menos de 100 <input type="checkbox"/> Entre 101 y 300 <input type="checkbox"/> Entre 301 y 500 <input type="checkbox"/> Entre 501 y 800 <input type="checkbox"/> Entre 801 y 1200 <input type="checkbox"/> Entre 1201 y 2500 <input checked="" type="checkbox"/> Mayor de 2501 <input type="checkbox"/> Sin ingreso		

### PERCEPCIÓN DE LA COMUNIDAD DEL PROYECTO.

El entrevistador procede a entregarle una volante informativa del proyecto al entrevistado y a su vez, se describe la información contenida en la volante. Luego de exponerle las características del proyecto, se procede a continuar la aplicación de la encuesta.

10. ¿Piensa Usted que el Proyecto PH T3RRAVISTA I, es positiva para la comunidad o el área? Porque <u>Beneficiario a muchas personas</u>	Si <input checked="" type="checkbox"/> No <input type="checkbox"/> No sabe <input type="checkbox"/>
11. ¿Está Usted de acuerdo con el desarrollo del proyecto?  ¿En caso de que no esté de acuerdo puede mencionar sus razones? <u>Quiso de la calle por el camino, antes se inundaba pero ahora está seguro que con el proyecto se beneficiará más y quedará mejor, porque gracias a él no se inundan</u>	Si <input checked="" type="checkbox"/> No <input type="checkbox"/> No sabe <input type="checkbox"/>



# ESTUDIO DE IMPACTO AMBIENTAL CATEGORIA I

Proyecto PH T3RRAVISTA I

## Encuesta de Percepción Ciudadana

<p>12. ¿Considera que el Proyecto generará beneficios? ¿En caso afirmativo, podría mencionar algunos?</p> <p><i>Nuevos hogares para personas que "beneficiaran"</i> <i>limpieza y medidas tomadas para que no se</i> <i>inunde.</i></p>	<p>Si <input checked="" type="checkbox"/> No <input type="checkbox"/> No sabe <input type="checkbox"/></p>
<p>13. ¿Podría generar el proyecto algún inconveniente? ¿Puede mencionar algunos?</p> <p><i>La gente que quipo del polvo para terminar el</i> <i>proyecto desaparecerá el polvo.</i></p>	<p>Si <input type="checkbox"/> No <input checked="" type="checkbox"/> No sabe <input type="checkbox"/></p>
<p>14. En caso de generarse alguna dificultad en la obra estaría dispuesto en participar o colaborar en la solución?</p>	<p>Si <input checked="" type="checkbox"/> No <input type="checkbox"/> No sabe <input type="checkbox"/></p>
<p>15. Puede mencionar alguna recomendación o sugerencia al promotor al momento de desarrollar la obra.</p> <p><i>Recomiendo contratar mano de obra de la comunidad</i> <i>para apoyar a los jóvenes.</i></p>	



# ESTUDIO DE IMPACTO AMBIENTAL CATEGORIA I

Proyecto PH T3RRAVISTA I

## Encuesta de Percepción Ciudadana

### GENERALIDADES DEL ENCUESTADO

Nombre: Alexandra Ladrón

N° de casa: 29

Comunidad /lugar: Nuevo Concepción

Fecha: 11 de mayo de 2024

1. SEXO	F <input type="checkbox"/> M <input checked="" type="checkbox"/>	2. EDAD	<input type="checkbox"/> 18-24 <input type="checkbox"/> 25-34 <input type="checkbox"/> 35-44 <input type="checkbox"/> 45-54 <input type="checkbox"/> 55-64 <input checked="" type="checkbox"/> 65 y más	3. ESCOLARIDAD	<input type="checkbox"/> A <input type="checkbox"/> PI <input type="checkbox"/> PC <input type="checkbox"/> SI <input checked="" type="checkbox"/> SC <input type="checkbox"/> UI <input type="checkbox"/> UC
4. LUGAR DE RESIDENCIA			<u>Nuevo Concepción</u>	5. CONDICIÓN DE ACTIVIDAD ECONÓMICA	<input type="checkbox"/> Trabaja actualmente <input checked="" type="checkbox"/> No trabaja
6. CATEGORÍA DE OCUPACIÓN			<input type="checkbox"/> Empleado del Gobierno <input type="checkbox"/> Servicio Doméstico <input type="checkbox"/> Propia <input type="checkbox"/> Jubilado/Pensionado	<input type="checkbox"/> Empleado Empresa Privada <input type="checkbox"/> Patrono <input type="checkbox"/> Ama de casa <input checked="" type="checkbox"/> Sin ocupación	<input type="checkbox"/> Empleado <input type="checkbox"/> Cuenta
7. PRINCIPAL MEDIO DE TRANSPORTE QUE UTILIZA			<input checked="" type="checkbox"/> Auto propio <input type="checkbox"/> Bus colectivo <input type="checkbox"/> Bus privado <input type="checkbox"/> Taxi <input type="checkbox"/> Taxi pirata <input type="checkbox"/> Otro (especifique) _____		
8. COMPOSICIÓN FAMILIAR			Cantidad de personas que residen en el lugar <u>2</u> Menores de 18 años ____ Con necesidades especiales <u>No</u> Jubilados/pensionados ____		
9. INGRESO FAMILIAR			<input type="checkbox"/> Menos de 100 <input type="checkbox"/> Entre 101 y 300 <input type="checkbox"/> Entre 301 y 500 <input type="checkbox"/> Entre 501 y 800 <input type="checkbox"/> Entre 801 y 1200 <input type="checkbox"/> Entre 1201 y 2500 <input type="checkbox"/> Mayor de 2501 <input checked="" type="checkbox"/> Sin ingreso		

### PERCEPCIÓN DE LA COMUNIDAD DEL PROYECTO.

El entrevistador procede a entregarle una volante informativa del proyecto al entrevistado y a su vez, se describe la información contenida en la volante. Luego de exponerle las características del proyecto, se procede a continuar la aplicación de la encuesta.

10. ¿Piensa Usted que el Proyecto PH T3RRAVISTA I, es positiva para la comunidad o el área? Porque <u>Después que no obstaculice la entrada</u>	Si <input checked="" type="checkbox"/> No <input type="checkbox"/> No sabe <input type="checkbox"/>
11. ¿Está Usted de acuerdo con el desarrollo del proyecto?  ¿En caso de que no esté de acuerdo puede mencionar sus razones? <u>Empleo para los jóvenes</u> <u>Casa nueva, después que no perjudica a nadie</u>	Si <input checked="" type="checkbox"/> No <input type="checkbox"/> No sabe <input type="checkbox"/>



# ESTUDIO DE IMPACTO AMBIENTAL CATEGORIA I

Proyecto PH T3RRAVISTA I

## Encuesta de Percepción Ciudadana

<p>12. ¿Considera que el Proyecto generará beneficios? ¿En caso afirmativo, podría mencionar algunos?</p> <p><i>Empleos, todo esto bien</i></p>	<p>Si <input checked="" type="checkbox"/> No <input type="checkbox"/> No sabe <input type="checkbox"/></p>
<p>13. ¿Podría generar el proyecto algún inconveniente ¿Puede mencionar algunos?</p>	<p>Si <input type="checkbox"/> No <input checked="" type="checkbox"/> No sabe <input type="checkbox"/></p>
<p>14. En caso de generarse alguna dificultad en la obra estaría dispuesto en participar o colaborar en la solución?</p> <p><i>Estaría dispuesto a colaborar</i></p>	<p>Si <input checked="" type="checkbox"/> No <input type="checkbox"/> No sabe <input type="checkbox"/></p>
<p>15. Puede mencionar alguna recomendación o sugerencia al promotor al momento de desarrollar la obra.</p> <p><i>No tiene ninguna recomendación, pero lo ha visto bien.</i></p>	



## ESTUDIO DE IMPACTO AMBIENTAL CATEGORIA I

Proyecto PH T3RRAVISTA I

Encuesta de Percepción Ciudadana

## GENERALIDADES DEL ENCUESTADO

Nombre: Glorio SalvezN° de casa: 723Comunidad /lugar: Nueva Concepción Don BoscFecha: 11 de mayo de 2024

1.	F <input checked="" type="checkbox"/>	2.	<input type="checkbox"/> 18-24 <input type="checkbox"/> 25-34 <input type="checkbox"/> 35-44	3.ESCOLARIDAD	<input type="checkbox"/> A <input type="checkbox"/> PI <input type="checkbox"/> PC <input type="checkbox"/> SI <input type="checkbox"/> SC
SEXO	M <input type="checkbox"/>	EDAD	<input type="checkbox"/> 45-54 <input type="checkbox"/> 55-64 <input checked="" type="checkbox"/> 65 y más		<input type="checkbox"/> UI <input checked="" type="checkbox"/> UC
4. LUGAR DE RESIDENCIA	<u>Concepción Nueva</u>			5. CONDICIÓN DE ACTIVIDAD ECONÓMICA	<input checked="" type="checkbox"/> Trabaja actualmente <input type="checkbox"/> No trabaja
6. CATEGORÍA DE OCUPACIÓN	<input checked="" type="checkbox"/> Empleado del Gobierno <input type="checkbox"/> Empleado Empresa Privada <input type="checkbox"/> Empleado Servicio Doméstico <input type="checkbox"/> Patrono <input type="checkbox"/> Cuenta Propia <input type="checkbox"/> Ama de casa <input type="checkbox"/> Jubilado/Pensionado <input type="checkbox"/> Sin ocupación				
7. PRINCIPAL MEDIO DE TRANSPORTE QUE UTILIZA	<input checked="" type="checkbox"/> Auto propio <input type="checkbox"/> Bus colectivo <input type="checkbox"/> Bus privado <input type="checkbox"/> Taxi <input type="checkbox"/> Taxi pirata <input type="checkbox"/> Otro (especifique) _____				
8. COMPOSICIÓN FAMILIAR	Cantidad de personas que residen en el lugar <input type="checkbox"/> Menores de 18 años <input type="checkbox"/> Con necesidades especiales <input checked="" type="checkbox"/> Jubilados/pensionados <input type="checkbox"/>				
9. INGRESO FAMILIAR	<input type="checkbox"/> Menos de 100 <input type="checkbox"/> Entre 101 y 300 <input type="checkbox"/> Entre 301 y 500 <input type="checkbox"/> Entre 501 y 800 <input type="checkbox"/> Entre 801 y 1200 <input checked="" type="checkbox"/> Entre 1201 y 2500 <input type="checkbox"/> Mayor de 2501 <input type="checkbox"/> Sin ingreso				

## PERCEPCIÓN DE LA COMUNIDAD DEL PROYECTO.

El entrevistador procede a entregarle una volante informativa del proyecto al entrevistado y a su vez, se describe la información contenida en la volante. Luego de exponerle las características del proyecto, se procede a continuar la aplicación de la encuesta.

10. ¿Piensa Usted que el Proyecto PH T3RRAVISTA I, es positiva para la comunidad o el área?

Porque La los dueño del negocio si, pero la comunidadSi ☒No ☐No sabe ☐

11. ¿Está Usted de acuerdo con el desarrollo del proyecto?

Si ☐No ☐No sabe ☒

¿En caso de que no esté de acuerdo puede mencionar sus razones?

Colocar una valla donde se me puede faltar la tierra,  
por lo  
que invariablemente



# ESTUDIO DE IMPACTO AMBIENTAL CATEGORIA I

Proyecto PH T3RRAVISTA I

## Encuesta de Percepción Ciudadana

<p>12. ¿Considera que el Proyecto generará beneficios? ¿En caso afirmativo, podría mencionar algunos?</p> <p><i>Para la empresa si.</i></p>	<p>Si <input checked="" type="checkbox"/> No <input type="checkbox"/> No sabe <input type="checkbox"/></p>
<p>13. ¿Podría generar el proyecto algún inconveniente ¿Puede mencionar algunos?</p> <p><i>Antes de iniciar por la buena.</i></p>	<p>Si <input type="checkbox"/> No <input checked="" type="checkbox"/> No sabe <input type="checkbox"/></p>
<p>14. En caso de generarse alguna dificultad en la obra estaría dispuesto en participar o colaborar en la solución?</p> <p><i>Como la persona en colaborar</i></p>	<p>Si <input checked="" type="checkbox"/> No <input type="checkbox"/> No sabe <input type="checkbox"/></p>
<p>15. Puede mencionar alguna recomendación o sugerencia al promotor al momento de desarrollar la obra.</p> <p><i>Tomar las medidas de construcción necesarias y tener la prevención y que hay una población cerca al proyecto. Solicitar apoyo a la escuela local, que este algo adicional.</i></p>	



# ESTUDIO DE IMPACTO AMBIENTAL CATEGORIA I

Proyecto PH T3RRAVISTA I

Encuesta de Percepción Ciudadana

## GENERALIDADES DEL ENCUESTADO

Nombre: Ane Miranda

N° de casa: \_\_\_\_\_

Comunidad /lugar: Concepción / San Borja

Fecha: 11 de mayo de 2024

1. SEXO	F <input checked="" type="checkbox"/> M <input type="checkbox"/>	2. EDAD	<input type="checkbox"/> 18-24 <input type="checkbox"/> 25-34 <input type="checkbox"/> 35-44 <input type="checkbox"/> 45-54 <input checked="" type="checkbox"/> 55-64 <input type="checkbox"/> 65 y más	3. ESCOLARIDAD	<input type="checkbox"/> A <input type="checkbox"/> PI <input type="checkbox"/> PC <input checked="" type="checkbox"/> SI <input type="checkbox"/> SC <input type="checkbox"/> UI <input type="checkbox"/> UC
4. LUGAR DE RESIDENCIA	<u>200 / Nuevo Concepción</u>			5. CONDICIÓN DE ACTIVIDAD ECONÓMICA	<input type="checkbox"/> Trabaja actualmente <input checked="" type="checkbox"/> No trabaja
6. CATEGORÍA DE OCUPACIÓN	<input type="checkbox"/> Empleado del Gobierno <input type="checkbox"/> Empleado Empresa Privada <input type="checkbox"/> Empleado Servicio Doméstico <input type="checkbox"/> Patrono <input type="checkbox"/> Cuenta Propia <input type="checkbox"/> Ama de casa <input checked="" type="checkbox"/> Jubilado/Pensionado <input type="checkbox"/> Sin ocupación				
7. PRINCIPAL MEDIO DE TRANSPORTE QUE UTILIZA	<input type="checkbox"/> Auto propio <input checked="" type="checkbox"/> Bus colectivo <input type="checkbox"/> Bus privado <input type="checkbox"/> Taxi <input type="checkbox"/> Taxi pirata <input type="checkbox"/> Otro (especifique) <u>metro</u>				
8. COMPOSICIÓN FAMILIAR	Cantidad de personas que residen en el lugar <u>6</u> Menores de 18 años <u>2</u> Con necesidades especiales <u>—</u> Jubilados/pensionados <u>2</u>				
9. INGRESO FAMILIAR	<input type="checkbox"/> Menos de 100 <input type="checkbox"/> Entre 101 y 300 <input type="checkbox"/> Entre 301 y 500 <input type="checkbox"/> Entre 501 y 800 <input type="checkbox"/> Entre 801 y 1200 <input checked="" type="checkbox"/> Entre 1201 y 2500 <input type="checkbox"/> Mayor de 2501 <input type="checkbox"/> Sin ingreso				

## PERCEPCIÓN DE LA COMUNIDAD DEL PROYECTO.

El entrevistador procede a entregarle una volante informativa del proyecto al entrevistado y a su vez, se describe la información contenida en la volante. Luego de exponerle las características del proyecto, se procede a continuar la aplicación de la encuesta.

10. ¿Piensa Usted que el Proyecto PH T3RRAVISTA I, es positiva para la comunidad o el área?

Porque Emplea para los desempleados

Si ☒  
No ☐  
No sabe ☐

11. ¿Está Usted de acuerdo con el desarrollo del proyecto?

Buen oportunidad para los que están buscando casa y generar trabajo  
¿En caso de que no esté de acuerdo puede mencionar sus razones?

Si ☒  
No ☐  
No sabe ☐



# ESTUDIO DE IMPACTO AMBIENTAL CATEGORIA I

Proyecto PH T3RRAVISTA I

## Encuesta de Percepción Ciudadana

<p>12. ¿Considera que el Proyecto generará beneficios? ¿En caso afirmativo, podría mencionar algunos?</p> <p><i>Empleo</i></p>	<p>Si <input checked="" type="checkbox"/> No <input type="checkbox"/> No sabe <input type="checkbox"/></p>
<p>13. ¿Podría generar el proyecto algún inconveniente ¿Puede mencionar algunos?</p> <p><i>Mi preocupación son las lluvias por ser caudales en el manejo de las aguas que pasan por el lote.</i></p>	<p>Si <input type="checkbox"/> No <input checked="" type="checkbox"/> No sabe <input type="checkbox"/></p>
<p>14. En caso de generarse alguna dificultad en la obra estaría dispuesto en participar o colaborar en la solución?</p>	<p>Si <input type="checkbox"/> No <input type="checkbox"/> No sabe <input type="checkbox"/></p>
<p>15. Puede mencionar alguna recomendación o sugerencia al promotor al momento de desarrollar la obra.</p> <p><i>Contratar personas del área, cumplir con las normas de construcción, hay industrias que están afectando el agua y la salud de algunas personas que viven en el sector, Apoyo del promotor a las comunidades.</i></p>	



## ESTUDIO DE IMPACTO AMBIENTAL CATEGORIA I

Proyecto PH T3RRAVISTA I

## Encuesta de Percepción Ciudadana

## GENERALIDADES DEL ENCUESTADO

Nombre: Jonathan TorresN° de casa: 7-2Comunidad /lugar: Nuevo Concepción, Don BonoFecha: 11 de mayo 2024

1. SEXO	F <input type="checkbox"/> M <input checked="" type="checkbox"/>	2. EDAD	<input type="checkbox"/> 18-24 <input type="checkbox"/> 25-34 <input checked="" type="checkbox"/> 35-44 <input type="checkbox"/> 45-54 <input type="checkbox"/> 55-64 <input type="checkbox"/> 65 y más	3. ESCOLARIDAD	<input type="checkbox"/> A <input type="checkbox"/> PI <input type="checkbox"/> PC <input checked="" type="checkbox"/> SI <input type="checkbox"/> SC <input type="checkbox"/> UI <input type="checkbox"/> UC
4. LUGAR DE RESIDENCIA	<u>Don Bono (Nuevo Concepción)</u>			5. CONDICIÓN DE ACTIVIDAD ECONÓMICA	<input checked="" type="checkbox"/> Trabaja actualmente <input type="checkbox"/> No trabaja
6. CATEGORÍA DE OCUPACIÓN	<input type="checkbox"/> Empleado del Gobierno <input type="checkbox"/> Empleado Empresa Privada <input type="checkbox"/> Empleado Servicio Doméstico <input type="checkbox"/> Patrono <input type="checkbox"/> Cuenta <input checked="" type="checkbox"/> Propia <input type="checkbox"/> Ama de casa <input type="checkbox"/> Jubilado/Pensionado <input type="checkbox"/> Sin ocupación				
7. PRINCIPAL MEDIO DE TRANSPORTE QUE UTILIZA	<input checked="" type="checkbox"/> Auto propio <input type="checkbox"/> Bus colectivo <input type="checkbox"/> Bus privado <input type="checkbox"/> Taxi <input type="checkbox"/> Taxi pirata <input type="checkbox"/> Otro (especifique) _____				
8. COMPOSICIÓN FAMILIAR	Cantidad de personas que residen en el lugar <u>4</u> Menores de 18 años _____ Con necesidades especiales _____ Jubilados/pensionados _____				
9. INGRESO FAMILIAR	<input type="checkbox"/> Menos de 100 <input type="checkbox"/> Entre 101 y 300 <input type="checkbox"/> Entre 301 y 500 <input checked="" type="checkbox"/> Entre 501 y 800 <input type="checkbox"/> Entre 801 y 1200 <input type="checkbox"/> Entre 1201 y 2500 <input type="checkbox"/> Mayor de 2501 <input type="checkbox"/> Sin ingreso				

## PERCEPCIÓN DE LA COMUNIDAD DEL PROYECTO.

El entrevistador procede a entregarle una volante informativa del proyecto al entrevistado y a su vez, se describe la información contenida en la volante. Luego de exponerle las características del proyecto, se procede a continuar la aplicación de la encuesta.

10. ¿Piensa Usted que el Proyecto PH T3RRAVISTA I, es positiva para la comunidad o el área?

Porque En parte que no afecta  
solucionando el proyecto los canalesSi ☒  
No ☐  
No sabe ☐

11. ¿Está Usted de acuerdo con el desarrollo del proyecto?

¿En caso de que no esté de acuerdo puede mencionar sus razones?

Pero preocupa la zona que se va a inundar  
abajo.Si ☒  
No ☐  
No sabe ☐



# ESTUDIO DE IMPACTO AMBIENTAL CATEGORIA I

## Proyecto PH T3RRAVISTA I

### Encuesta de Percepción Ciudadana

<p>12. ¿Considera que el Proyecto generará beneficios? ¿En caso afirmativo, podría mencionar algunos?</p> <p><i>Laboral</i></p> <hr/> <hr/> <hr/>	<p>Si <input checked="" type="checkbox"/> No <input type="checkbox"/> No sabe <input type="checkbox"/></p>
<p>13. ¿Podría generar el proyecto algún inconveniente ¿Puede mencionar algunos?</p> <p><i>Salmente for condr, si no lo den mantenimiento al exen.</i></p> <hr/> <hr/> <hr/>	<p>Si <input type="checkbox"/> No <input type="checkbox"/> No sabe <input type="checkbox"/></p>
<p>14. En caso de generarse alguna dificultad en la obra estaría dispuesto en participar o colaborar en la solución?</p>	<p>Si <input checked="" type="checkbox"/> No <input type="checkbox"/> No sabe <input type="checkbox"/></p>
<p>15. Puede mencionar alguna recomendación o sugerencia al promotor al momento de desarrollar la obra.</p> <p><i>ser responsable con el medio.</i></p> <hr/> <hr/> <hr/> <hr/> <hr/> <hr/>	



## ESTUDIO DE IMPACTO AMBIENTAL CATEGORIA I

Proyecto PH T3RRAVISTA I

## Encuesta de Percepción Ciudadana

## GENERALIDADES DEL ENCUESTADO

Nombre: Roberto CorderoN° de casa: 710-2Comunidad /lugar: ConcepciónFecha: 11 de mayo de 2024

1.	F <input checked="" type="checkbox"/>	2.	<input type="checkbox"/> 18-24 <input type="checkbox"/> 25-34 <input type="checkbox"/> 35-44	3.ESCOLARIDAD	<input type="checkbox"/> A <input type="checkbox"/> PI <input type="checkbox"/> PC <input type="checkbox"/> SI <input type="checkbox"/> SC
SEXO	M <input type="checkbox"/>	EDAD	<input checked="" type="checkbox"/> 45-54 <input type="checkbox"/> 55-64 <input type="checkbox"/> 65 y más		<input checked="" type="checkbox"/> UI <input type="checkbox"/> UC
4. LUGAR DE RESIDENCIA			<u>Concepción Da Bocca</u>	5. CONDICIÓN DE ACTIVIDAD ECONÓMICA	<input type="checkbox"/> Trabaja actualmente <input checked="" type="checkbox"/> No trabaja
6. CATEGORÍA DE OCUPACIÓN			<input type="checkbox"/> Empleado del Gobierno <input type="checkbox"/> Servicio Doméstico <input checked="" type="checkbox"/> Propia <input type="checkbox"/> Jubilado/Pensionado	<input type="checkbox"/> Empleado Empresa Privada <input type="checkbox"/> Patrono <input type="checkbox"/> Ama de casa <input type="checkbox"/> Sin ocupación	<input type="checkbox"/> Empleado <input type="checkbox"/> Cuenta
7. PRINCIPAL MEDIO DE TRANSPORTE QUE UTILIZA			<input checked="" type="checkbox"/> Auto propio <input type="checkbox"/> Bus colectivo <input type="checkbox"/> Bus privado <input type="checkbox"/> Taxi <input type="checkbox"/> Taxi pirata <input type="checkbox"/> Otro (especifique) _____		
8. COMPOSICIÓN FAMILIAR			Cantidad de personas que residen en el lugar <u>8</u> Menores de 18 años <u>3</u> Con necesidades especiales <input type="checkbox"/> Jubilados/pensionados <input type="checkbox"/>		
9. INGRESO FAMILIAR			<input type="checkbox"/> Menos de 100 <input type="checkbox"/> Entre 101 y 300 <input type="checkbox"/> Entre 301 y 500 <input type="checkbox"/> Entre 501 y 800 <input type="checkbox"/> Entre 801 y 1200 <input checked="" type="checkbox"/> Entre 1201 y 2500 <input type="checkbox"/> Mayor de 2501 <input type="checkbox"/> Sin ingreso		

## PERCEPCIÓN DE LA COMUNIDAD DEL PROYECTO.

El entrevistador procede a entregarle una volante informativa del proyecto al entrevistado y a su vez, se describe la información contenida en la volante. Luego de exponerle las características del proyecto, se procede a continuar la aplicación de la encuesta.

10. ¿Piensa Usted que el Proyecto PH T3RRAVISTA I, es positiva para la comunidad o el área?

Porque La falta de árbol afecta el aire puro.Si ☒No ☒No sabe ☐

11. ¿Está Usted de acuerdo con el desarrollo del proyecto?

Si ☒No ☐

¿En caso de que no esté de acuerdo puede mencionar sus razones?

No sabe ☐



# ESTUDIO DE IMPACTO AMBIENTAL CATEGORIA I

Proyecto PH T3RRAVISTA I

Encuesta de Percepción Ciudadana

<p>12. ¿Considera que el Proyecto generará beneficios? ¿En caso afirmativo, podría mencionar algunos?</p> <p><u>Empleos y habitaciones más económicas</u></p> <p>_____</p> <p>_____</p>	<p>Si <input checked="" type="checkbox"/> No <input type="checkbox"/> No sabe <input type="checkbox"/></p>
<p>13. ¿Podría generar el proyecto algún inconveniente ¿Puede mencionar algunos?</p> <p><u>Tráfico</u></p> <p>_____</p> <p>_____</p>	<p>Si <input checked="" type="checkbox"/> No <input type="checkbox"/> No sabe <input type="checkbox"/></p>
<p>14. En caso de generarse alguna dificultad en la obra estaría dispuesto en participar o colaborar en la solución?</p>	<p>Si <input checked="" type="checkbox"/> No <input type="checkbox"/> No sabe <input type="checkbox"/></p>
<p>15. Puede mencionar alguna recomendación o sugerencia al promotor al momento de desarrollar la obra.</p> <p><u>Que genere empleo</u></p> <p>_____</p> <p>_____</p> <p>_____</p> <p>_____</p> <p>_____</p>	



# ESTUDIO DE IMPACTO AMBIENTAL CATEGORIA I

Proyecto PH T3RRAVISTA I

## Encuesta de Percepción Ciudadana

### GENERALIDADES DEL ENCUESTADO

Nombre: Luisa Herrera

N° de casa: 709-1

Comunidad /lugar: Concepción

Fecha: 11 de mayo de 2024

1.	F <input checked="" type="checkbox"/>	2.	<input type="checkbox"/> 18-24 <input type="checkbox"/> 25-34 <input checked="" type="checkbox"/> 35-44	3.ESCOLARIDAD	<input checked="" type="checkbox"/> A <input type="checkbox"/> PI <input type="checkbox"/> PC <input type="checkbox"/> SI <input type="checkbox"/> SC <input type="checkbox"/> UI <input type="checkbox"/> UC
SEXO	M <input type="checkbox"/>	EDAD	<input type="checkbox"/> 45-54 <input type="checkbox"/> 55-64 <input type="checkbox"/> 65 y más		
4. LUGAR DE RESIDENCIA			<u>Nueva Concepción</u>	5. CONDICIÓN DE ACTIVIDAD ECONÓMICA	<input type="checkbox"/> Trabaja actualmente <input checked="" type="checkbox"/> No trabaja
6. CATEGORÍA DE OCUPACIÓN			<input type="checkbox"/> Empleado del Gobierno <input type="checkbox"/> Servicio Doméstico <input type="checkbox"/> Propia <input type="checkbox"/> Jubilado/Pensionado	<input type="checkbox"/> Empleado Empresa Privada <input type="checkbox"/> Patrono <input checked="" type="checkbox"/> Ama de casa <input type="checkbox"/> Sin ocupación	<input type="checkbox"/> Empleado <input type="checkbox"/> Cuenta
7. PRINCIPAL MEDIO DE TRANSPORTE QUE UTILIZA			<input type="checkbox"/> Auto propio <input checked="" type="checkbox"/> Bus colectivo <input type="checkbox"/> Bus privado <input type="checkbox"/> Taxi <input type="checkbox"/> Taxi pirata <input type="checkbox"/> Otro (especifique) _____		
8. COMPOSICIÓN FAMILIAR			Cantidad de personas que residen en el lugar <u>7</u> Menores de 18 años <u>3</u> Con necesidades especiales <u>1</u> Jubilados/pensionados <u>1</u>		
9. INGRESO FAMILIAR			<input type="checkbox"/> Menos de 100 <input checked="" type="checkbox"/> Entre 101 y 300 <input type="checkbox"/> Entre 301 y 500 <input type="checkbox"/> Entre 501 y 800 <input type="checkbox"/> Entre 801 y 1200 <input type="checkbox"/> Entre 1201 y 2500 <input type="checkbox"/> Mayor de 2501 <input type="checkbox"/> Sin ingreso		

### PERCEPCIÓN DE LA COMUNIDAD DEL PROYECTO.

El entrevistador procede a entregarle una volante informativa del proyecto al entrevistado y a su vez, se describe la información contenida en la volante. Luego de exponerle las características del proyecto, se procede a continuar la aplicación de la encuesta.

10. ¿Piensa Usted que el Proyecto PH T3RRAVISTA I, es positiva para la comunidad o el área? Porque <u>No molesta a la comunidad, nueva oportunidad de vivir</u>	Si <input checked="" type="checkbox"/> No <input type="checkbox"/> No sabe <input type="checkbox"/>
11. ¿Está Usted de acuerdo con el desarrollo del proyecto?  ¿En caso de que no esté de acuerdo puede mencionar sus razones?	Si <input checked="" type="checkbox"/> No <input type="checkbox"/> No sabe <input type="checkbox"/>



# ESTUDIO DE IMPACTO AMBIENTAL CATEGORIA I

Proyecto PH T3RRAVISTA I

## Encuesta de Percepción Ciudadana

<p>12. ¿Considera que el Proyecto generará beneficios? ¿En caso afirmativo, podría mencionar algunos?</p> <p><i>Es de difícil acceso, no podrá vivir ahí.</i></p>	<p>Si <input type="checkbox"/> No <input checked="" type="checkbox"/> No sabe <input type="checkbox"/></p>
<p>13. ¿Podría generar el proyecto algún inconveniente ¿Puede mencionar algunos?</p>	<p>Si <input type="checkbox"/> No <input checked="" type="checkbox"/> No sabe <input type="checkbox"/></p>
<p>14. En caso de generarse alguna dificultad en la obra estaría dispuesto en participar o colaborar en la solución?</p>	<p>Si <input checked="" type="checkbox"/> No <input type="checkbox"/> No sabe <input type="checkbox"/></p>
<p>15. Puede mencionar alguna recomendación o sugerencia al promotor al momento de desarrollar la obra.</p> <p><i>Mucho seguridad, protección</i></p>	



# ESTUDIO DE IMPACTO AMBIENTAL CATEGORIA I

Proyecto PH T3RRAVISTA I

## Encuesta de Percepción Ciudadana

### GENERALIDADES DEL ENCUESTADO

Nombre: Liana Morillo

N° de casa: 719-13

Comunidad /lugar: Concepción / San Bosco

Fecha: 11 de mayo de 2024

1.	F <input checked="" type="checkbox"/>	2.	<input type="checkbox"/> 18-24 <input type="checkbox"/> 25-34 <input type="checkbox"/> 35-44	3.ESCOLARIDAD	<input checked="" type="checkbox"/> A <input type="checkbox"/> PI <input type="checkbox"/> PC <input type="checkbox"/> SI <input type="checkbox"/> SC
SEXO	M <input type="checkbox"/>	EDAD	<input type="checkbox"/> 45-54 <input type="checkbox"/> 55-64 <input checked="" type="checkbox"/> 65 y más		<input type="checkbox"/> UI <input type="checkbox"/> UC
4. LUGAR DE RESIDENCIA			<u>Concepción Rivero</u>		5. CONDICIÓN DE ACTIVIDAD ECONÓMICA
					<input type="checkbox"/> Trabaja actualmente
					<input checked="" type="checkbox"/> No trabaja
6. CATEGORÍA DE OCUPACIÓN			<input type="checkbox"/> Empleado del Gobierno <input type="checkbox"/> Empleado Empresa Privada <input type="checkbox"/> Empleado <input type="checkbox"/> Servicio Doméstico <input type="checkbox"/> Patrono <input type="checkbox"/> Cuenta <input type="checkbox"/> Propia <input type="checkbox"/> Ama de casa <input checked="" type="checkbox"/> Jubilado/Pensionado <input type="checkbox"/> Sin ocupación		
7. PRINCIPAL MEDIO DE TRANSPORTE QUE UTILIZA			<input type="checkbox"/> Auto propio <input type="checkbox"/> Bus colectivo <input type="checkbox"/> Bus privado <input type="checkbox"/> Taxi <input type="checkbox"/> Taxi pirata <input checked="" type="checkbox"/> Otro (especifique) <u>Carro de hijos</u>		
8. COMPOSICIÓN FAMILIAR			Cantidad de personas que residen en el lugar <u>4</u> Menores de 18 años <u>3</u> Con necesidades especiales <input type="checkbox"/> Jubilados/pensionados <u>1</u>		
9. INGRESO FAMILIAR			<input type="checkbox"/> Menos de 100 <input type="checkbox"/> Entre 101 y 300 <input checked="" type="checkbox"/> Entre 301 y 500 <input type="checkbox"/> Entre 501 y 800 <input type="checkbox"/> Entre 801 y 1200 <input type="checkbox"/> Entre 1201 y 2500 <input type="checkbox"/> Mayor de 2501 <input type="checkbox"/> Sin ingreso		

### PERCEPCIÓN DE LA COMUNIDAD DEL PROYECTO.

El entrevistador procede a entregarle una volante informativa del proyecto al entrevistado y a su vez, se describe la información contenida en la volante. Luego de exponerle las características del proyecto, se procede a continuar la aplicación de la encuesta.

10. ¿Piensa Usted que el Proyecto PH T3RRAVISTA I, es positiva para la comunidad o el área?	Si <input checked="" type="checkbox"/>
Porque <u>Tienen buenas oportunidades</u>	No <input type="checkbox"/>
	No sabe <input type="checkbox"/>
11. ¿Está Usted de acuerdo con el desarrollo del proyecto?	
	Si <input checked="" type="checkbox"/>
	No <input type="checkbox"/>
¿En caso de que no esté de acuerdo puede mencionar sus razones?	No sabe <input type="checkbox"/>



# ESTUDIO DE IMPACTO AMBIENTAL CATEGORIA I

Proyecto PH T3RRAVISTA I

## Encuesta de Percepción Ciudadana

<p>12. ¿Considera que el Proyecto generará beneficios? ¿En caso afirmativo, podría mencionar algunos?</p> <p><i>puede generar bienestar a largo.</i></p>	<p>Si <input checked="" type="checkbox"/> No <input type="checkbox"/> No sabe <input type="checkbox"/></p>
<p>13. ¿Podría generar el proyecto algún inconveniente ¿Puede mencionar algunos?</p>	<p>Si <input type="checkbox"/> No <input checked="" type="checkbox"/> No sabe <input type="checkbox"/></p>
<p>14. En caso de generarse alguna dificultad en la obra estaría dispuesto en participar o colaborar en la solución?</p>	<p>Si <input checked="" type="checkbox"/> No <input type="checkbox"/> No sabe <input type="checkbox"/></p>
<p>15. Puede mencionar alguna recomendación o sugerencia al promotor al momento de desarrollar la obra.</p> <p><i>Corregiduria en la casa comunal, que haya orden y seguridad.</i></p>	



# ESTUDIO DE IMPACTO AMBIENTAL CATEGORIA I

Proyecto PH T3RRAVISTA I

## Encuesta de Percepción Ciudadana

### GENERALIDADES DEL ENCUESTADO

Nombre: Judith de León

N° de casa: 7019

Comunidad /lugar: Corrección

Fecha: 11 de mayo de 2024

1. SEXO	F <input type="checkbox"/> M <input type="checkbox"/>	2. EDAD	<input type="checkbox"/> 18-24 <input type="checkbox"/> 25-34 <input type="checkbox"/> 35-44 <input type="checkbox"/> 45-54 <input type="checkbox"/> 55-64 <input type="checkbox"/> 65 y más	3. ESCOLARIDAD	<input type="checkbox"/> A <input type="checkbox"/> PI <input type="checkbox"/> PC <input type="checkbox"/> SI <input type="checkbox"/> SC <input checked="" type="checkbox"/> UI <input type="checkbox"/> UC
4. LUGAR DE RESIDENCIA			<u>Corrección del Nuevo</u> <u>Don Bosco</u>		
6. CATEGORÍA DE OCUPACIÓN			<input type="checkbox"/> Empleado del Gobierno <input type="checkbox"/> Empleado Empresa Privada <input type="checkbox"/> Empleado <input type="checkbox"/> Servicio Doméstico <input type="checkbox"/> Patrono <input type="checkbox"/> Cuenta <input type="checkbox"/> Propia <input type="checkbox"/> Ama de casa <input checked="" type="checkbox"/> Jubilado/Pensionado <input type="checkbox"/> Sin ocupación		
7. PRINCIPAL MEDIO DE TRANSPORTE QUE UTILIZA			<input type="checkbox"/> Auto propio <input type="checkbox"/> Bus colectivo <input type="checkbox"/> Bus privado <input checked="" type="checkbox"/> Taxi <input type="checkbox"/> Taxi pirata <input type="checkbox"/> Otro (especifique) _____		
8. COMPOSICIÓN FAMILIAR			Cantidad de personas que residen en el lugar <u>2</u> Menores de 18 años ____ Con necesidades especiales ____ Jubilados/pensionados <u>1</u>		
9. INGRESO FAMILIAR			<input type="checkbox"/> Menos de 100 <input type="checkbox"/> Entre 101 y 300 <input type="checkbox"/> Entre 301 y 500 <input type="checkbox"/> Entre 501 y 800 <input checked="" type="checkbox"/> Entre 801 y 1200 <input type="checkbox"/> Entre 1201 y 2500 <input type="checkbox"/> Mayor de 2501 <input type="checkbox"/> Sin ingreso		

### PERCEPCIÓN DE LA COMUNIDAD DEL PROYECTO.

El entrevistador procede a entregarle una volante informativa del proyecto al entrevistado y a su vez, se describe la información contenida en la volante. Luego de exponerle las características del proyecto, se procede a continuar la aplicación de la encuesta.

10. ¿Piensa Usted que el Proyecto PH T3RRAVISTA I, es positiva para la comunidad o el área? Porque <u>Nuevas oportunidades de desarrollo</u>	Si <input checked="" type="checkbox"/> No <input type="checkbox"/> No sabe <input type="checkbox"/>
11. ¿Está Usted de acuerdo con el desarrollo del proyecto?  ¿En caso de que no esté de acuerdo puede mencionar sus razones?	Si <input checked="" type="checkbox"/> No <input type="checkbox"/> No sabe <input type="checkbox"/>



# ESTUDIO DE IMPACTO AMBIENTAL CATEGORIA I

Proyecto PH T3RRAVISTA I

## Encuesta de Percepción Ciudadana

<p>12. ¿Considera que el Proyecto generará beneficios? ¿En caso afirmativo, podría mencionar algunos?</p> <p><i>Oportunidades de una vida mejor</i></p>	<p>Si <input type="checkbox"/> No <input type="checkbox"/> No sabe <input checked="" type="checkbox"/></p>
<p>13. ¿Podría generar el proyecto algún inconveniente? ¿Puede mencionar algunos?</p> <p><i>moléstos por ruidos y polvos</i></p>	<p>Si <input checked="" type="checkbox"/> No <input type="checkbox"/> No sabe <input type="checkbox"/></p>
<p>14. En caso de generarse alguna dificultad en la obra estaría dispuesto en participar o colaborar en la solución?</p>	<p>Si <input checked="" type="checkbox"/> No <input type="checkbox"/> No sabe <input type="checkbox"/></p>
<p>15. Puede mencionar alguna recomendación o sugerencia al promotor al momento de desarrollar la obra.</p> <p><i>Estacionamientos, provisión áreas recreativas y parque, árboles y plantas.</i></p>	



# ESTUDIO DE IMPACTO AMBIENTAL CATEGORIA I

Proyecto PH T3RRAVISTA I

Encuesta de Percepción Ciudadana

## GENERALIDADES DEL ENCUESTADO

Nombre: Alex Perez

N° de casa: \_\_\_\_\_

Comunidad /lugar: 700 - Nuevo Consueño Bonito

Fecha: 11 de mayo de 2024

1. SEXO	F <input type="checkbox"/> M <input checked="" type="checkbox"/>	2. EDAD	<input type="checkbox"/> 18-24 <input type="checkbox"/> 25-34 <input type="checkbox"/> 35-44 <input type="checkbox"/> 45-54 <input type="checkbox"/> 55-64 <input checked="" type="checkbox"/> 65 y más	3. ESCOLARIDAD	<input type="checkbox"/> A <input type="checkbox"/> PI <input type="checkbox"/> PC <input type="checkbox"/> SI <input type="checkbox"/> SC <input type="checkbox"/> UI <input checked="" type="checkbox"/> UC
4. LUGAR DE RESIDENCIA			<u>700</u>	5. CONDICIÓN DE ACTIVIDAD ECONÓMICA	<input type="checkbox"/> Trabaja actualmente <input type="checkbox"/> No trabaja
6. CATEGORÍA DE OCUPACIÓN			<input type="checkbox"/> Empleado del Gobierno <input type="checkbox"/> Servicio Doméstico <input type="checkbox"/> Propia <input checked="" type="checkbox"/> Jubilado/Pensionado	<input type="checkbox"/> Empleado Empresa Privada <input type="checkbox"/> Patrono <input type="checkbox"/> Ama de casa <input type="checkbox"/> Sin ocupación	<input type="checkbox"/> Empleado <input type="checkbox"/> Cuenta
7. PRINCIPAL MEDIO DE TRANSPORTE QUE UTILIZA			<input type="checkbox"/> Auto propio <input type="checkbox"/> Bus colectivo <input type="checkbox"/> Bus privado <input type="checkbox"/> Taxi <input type="checkbox"/> Taxi pirata <input checked="" type="checkbox"/> Otro (especifique) <u>metro</u>		
8. COMPOSICIÓN FAMILIAR			Cantidad de personas que residen en el lugar <u>4</u> Menores de 18 años <u>1</u> Con necesidades especiales <u>—</u> Jubilados/pensionados <u>1</u>		
9. INGRESO FAMILIAR			<input type="checkbox"/> Menos de 100 <input type="checkbox"/> Entre 101 y 300 <input type="checkbox"/> Entre 301 y 500 <input type="checkbox"/> Entre 501 y 800 <input type="checkbox"/> Entre 801 y 1200 <input checked="" type="checkbox"/> Entre 1201 y 2500 <input type="checkbox"/> Mayor de 2501 <input type="checkbox"/> Sin ingreso		

## PERCEPCIÓN DE LA COMUNIDAD DEL PROYECTO.

El entrevistador procede a entregarle una volante informativa del proyecto al entrevistado y a su vez, se describe la información contenida en la volante. Luego de exponerle las características del proyecto, se procede a continuar la aplicación de la encuesta.

10. ¿Piensa Usted que el Proyecto PH T3RRAVISTA I, es positiva para la comunidad o el área? Porque <u>Porque genera trabajo y mantendrá el lugar limpio</u>	Si <input checked="" type="checkbox"/> No <input type="checkbox"/> No sabe <input type="checkbox"/>
11. ¿Está Usted de acuerdo con el desarrollo del proyecto? <u>Yo el área fue cambiada y daré trabajo a los jóvenes</u> ¿En caso de que no esté de acuerdo puede mencionar sus razones? <u>Solo me preocupa la fusión del agua puede verse afectada por vivir más personas en el área</u>	Si <input checked="" type="checkbox"/> No <input type="checkbox"/> No sabe <input type="checkbox"/>



# ESTUDIO DE IMPACTO AMBIENTAL CATEGORIA I

Proyecto PH T3RRAVISTA I

## Encuesta de Percepción Ciudadana

12. ¿Considera que el Proyecto generará beneficios? ¿En caso afirmativo, podría mencionar algunos?	Si <input checked="" type="checkbox"/> No <input type="checkbox"/> No sabe <input type="checkbox"/>
<i>Trabajo, ya que estoy viejo y no espero mucho, solo que no afecten con el ruido</i>	
13. ¿Podría generar el proyecto algún inconveniente? ¿Puede mencionar algunos?	Si <input checked="" type="checkbox"/> No <input type="checkbox"/> No sabe <input type="checkbox"/>
<i>Si, ruido, piden que trabajen en horario de día, que no efecten en horas de la noche y que no generen mucho polvo.</i>	
14. En caso de generarse alguna dificultad en la obra estaría dispuesto en participar o colaborar en la solución?	Si <input type="checkbox"/> No <input type="checkbox"/> No sabe <input checked="" type="checkbox"/>
15. Puede mencionar alguna recomendación o sugerencia al promotor al momento de desarrollar la obra.	
<i>Comunicar a la comunidad y contratar mano de obra del sector, que los edificios los hagan con pintura con seguridad, que se mantenga y que no afecte el tránsito.</i>	



## ESTUDIO DE IMPACTO AMBIENTAL CATEGORIA I

Proyecto PH T3RRAVISTA I

## Encuesta de Percepción Ciudadana

## GENERALIDADES DEL ENCUESTADO

Nombre: Jorge MartinezN° de casa: 719-14Comunidad /lugar: ConcepciónFecha: 11 de mayo 2024

1. SEXO	F <input type="checkbox"/> M <input checked="" type="checkbox"/>	2. EDAD	<input type="checkbox"/> 18-24 <input type="checkbox"/> 25-34 <input type="checkbox"/> 35-44 <input checked="" type="checkbox"/> 45-54 <input type="checkbox"/> 55-64 <input type="checkbox"/> 65 y más	3. ESCOLARIDAD	<input type="checkbox"/> A <input type="checkbox"/> PI <input type="checkbox"/> PC <input type="checkbox"/> SI <input type="checkbox"/> SC <input checked="" type="checkbox"/> UI <input type="checkbox"/> UC
4. LUGAR DE RESIDENCIA	<u>Concepción Don Basilio</u>			5. CONDICIÓN DE ACTIVIDAD ECONÓMICA	<input checked="" type="checkbox"/> Trabaja actualmente <input type="checkbox"/> No trabaja
6. CATEGORÍA DE OCUPACIÓN	<input type="checkbox"/> Empleado del Gobierno <input type="checkbox"/> Empleado Empresa Privada <input type="checkbox"/> Empleado Servicio Doméstico <input type="checkbox"/> Patrono <input type="checkbox"/> Cuenta <input checked="" type="checkbox"/> Propia <input type="checkbox"/> Ama de casa <input type="checkbox"/> Jubilado/Pensionado <input type="checkbox"/> Sin ocupación				
7. PRINCIPAL MEDIO DE TRANSPORTE QUE UTILIZA	<input type="checkbox"/> Auto propio <input checked="" type="checkbox"/> Bus colectivo <input type="checkbox"/> Bus privado <input type="checkbox"/> Taxi <input type="checkbox"/> Taxi pirata <input type="checkbox"/> Otro (especifique) _____				
8. COMPOSICIÓN FAMILIAR	Cantidad de personas que residen en el lugar <u>5</u> Menores de 18 años <u>1</u> Con necesidades especiales <u>1</u> Jubilados/pensionados <u>1</u>				
9. INGRESO FAMILIAR	<input type="checkbox"/> Menos de 100 <input type="checkbox"/> Entre 101 y 300 <input type="checkbox"/> Entre 301 y 500 <input type="checkbox"/> Entre 501 y 800 <input checked="" type="checkbox"/> Entre 801 y 1200 <input type="checkbox"/> Entre 1201 y 2500 <input type="checkbox"/> Mayor de 2501 <input type="checkbox"/> Sin ingreso				

## PERCEPCIÓN DE LA COMUNIDAD DEL PROYECTO.

El entrevistador procede a entregarle una volante informativa del proyecto al entrevistado y a su vez, se describe la información contenida en la volante. Luego de exponerle las características del proyecto, se procede a continuar la aplicación de la encuesta.

10. ¿Piensa Usted que el Proyecto PH T3RRAVISTA I, es positiva para la comunidad o el área?

Porque Por negocio y comodidad mejor conectados.Si ☒No ☐No sabe ☐

11. ¿Está Usted de acuerdo con el desarrollo del proyecto?

¿En caso de que no esté de acuerdo puede mencionar sus razones?

Si ☒No ☐No sabe ☐



# ESTUDIO DE IMPACTO AMBIENTAL CATEGORIA I

Proyecto PH T3RRAVISTA I

## Encuesta de Percepción Ciudadana

<p>12. ¿Considera que el Proyecto generará beneficios? ¿En caso afirmativo, podría mencionar algunos?</p> <p><i>Generar oportunidades de empleo</i></p>	<p>Si <input type="checkbox"/> No <input type="checkbox"/> No sabe <input checked="" type="checkbox"/></p>
<p>13. ¿Podría generar el proyecto algún inconveniente ¿Puede mencionar algunos?</p> <p><i>prolongación por el agua</i></p>	<p>Si <input type="checkbox"/> No <input type="checkbox"/> No sabe <input type="checkbox"/></p>
<p>14. En caso de generarse alguna dificultad en la obra estaría dispuesto en participar o colaborar en la solución?</p>	<p>Si <input checked="" type="checkbox"/> No <input type="checkbox"/> No sabe <input type="checkbox"/></p>
<p>15. Puede mencionar alguna recomendación o sugerencia al promotor al momento de desarrollar la obra.</p> <p><i>más presencia de agua, que no influya en la obra para confección de muros, que no afecte la luz.</i></p>	



# ESTUDIO DE IMPACTO AMBIENTAL CATEGORIA I

Proyecto PH T3RRAVISTA I

## Encuesta de Percepción Ciudadana

### GENERALIDADES DEL ENCUESTADO

Nombre: Fabrizio Corral

N° de casa: 720-2

Comunidad /lugar: Nueva Concepción San Carlos

Fecha: 11 de mayo del 2024

1. SEXO	F <input checked="" type="checkbox"/> M <input type="checkbox"/>	2. EDAD	<input type="checkbox"/> 18-24 <input type="checkbox"/> 25-34 <input type="checkbox"/> 35-44 <input type="checkbox"/> 45-54 <input checked="" type="checkbox"/> 55-64 <input type="checkbox"/> 65 y más	3. ESCOLARIDAD	<input type="checkbox"/> A <input type="checkbox"/> PI <input type="checkbox"/> PC <input checked="" type="checkbox"/> SI <input type="checkbox"/> SC <input type="checkbox"/> UI <input type="checkbox"/> UC
4. LUGAR DE RESIDENCIA	<u>Nueva Concepción</u>			5. CONDICIÓN DE ACTIVIDAD ECONÓMICA	<input type="checkbox"/> Trabaja actualmente <input checked="" type="checkbox"/> No trabaja
6. CATEGORÍA DE OCUPACIÓN	<input type="checkbox"/> Empleado del Gobierno <input type="checkbox"/> Empleado Empresa Privada <input type="checkbox"/> Empleado Servicio Doméstico <input type="checkbox"/> Patrono <input type="checkbox"/> Cuenta Propia <input checked="" type="checkbox"/> Ama de casa <input type="checkbox"/> Jubilado/Pensionado <input type="checkbox"/> Sin ocupación				
7. PRINCIPAL MEDIO DE TRANSPORTE QUE UTILIZA	<input type="checkbox"/> Auto propio <input checked="" type="checkbox"/> Bus colectivo <input type="checkbox"/> Bus privado <input type="checkbox"/> Taxi <input type="checkbox"/> Taxi pirata <input type="checkbox"/> Otro (especifique) _____				
8. COMPOSICIÓN FAMILIAR	Cantidad de personas que residen en el lugar <u>3</u> Menores de 18 años <u>1</u> Con necesidades especiales <input type="checkbox"/> Jubilados/pensionados <u>2</u>				
9. INGRESO FAMILIAR	<input type="checkbox"/> Menos de 100 <input type="checkbox"/> Entre 101 y 300 <input type="checkbox"/> Entre 301 y 500 <input type="checkbox"/> Entre 501 y 800 <input checked="" type="checkbox"/> Entre 801 y 1200 <input type="checkbox"/> Entre 1201 y 2500 <input type="checkbox"/> Mayor de 2501 <input type="checkbox"/> Sin ingreso				

### PERCEPCIÓN DE LA COMUNIDAD DEL PROYECTO.

El entrevistador procede a entregarle una volante informativa del proyecto al entrevistado y a su vez, se describe la información contenida en la volante. Luego de exponerle las características del proyecto, se procede a continuar la aplicación de la encuesta.

10. ¿Piensa Usted que el Proyecto PH T3RRAVISTA I, es positiva para la comunidad o el área? Porque <u>No me molesta solo fue en el momento de tener que ir</u>	Si <input checked="" type="checkbox"/> No <input type="checkbox"/> No sabe <input type="checkbox"/>
11. ¿Está Usted de acuerdo con el desarrollo del proyecto?  ¿En caso de que no esté de acuerdo puede mencionar sus razones?	Si <input checked="" type="checkbox"/> No <input type="checkbox"/> No sabe <input type="checkbox"/>



# ESTUDIO DE IMPACTO AMBIENTAL CATEGORIA I

Proyecto PH T3RRAVISTA I

## Encuesta de Percepción Ciudadana

12. ¿Considera que el Proyecto generará beneficios? ¿En caso afirmativo, podría mencionar algunos?	Si ____ No ____ No sabe ____
13. ¿Podría generar el proyecto algún inconveniente? ¿Puede mencionar algunos?	Si <input checked="" type="checkbox"/> No ____ No sabe ____
14. En caso de generarse alguna dificultad en la obra estaría dispuesto en participar o colaborar en la solución?	Si <input checked="" type="checkbox"/> No ____ No sabe ____
15. Puede mencionar alguna recomendación o sugerencia al promotor al momento de desarrollar la obra.	



## ESTUDIO DE IMPACTO AMBIENTAL CATEGORIA I

Proyecto PH T3RRAVISTA I

## Encuesta de Percepción Ciudadana

## GENERALIDADES DEL ENCUESTADO

Nombre: Ilma CastilloN° de casa: 717-1Comunidad /lugar: Nuevo Concepción Don BoscoFecha: 11 de mayo de 2024

1.	F <input checked="" type="checkbox"/>	2.	<input type="checkbox"/> 18-24 <input type="checkbox"/> 25-34 <input type="checkbox"/> 35-44	3.ESCOLARIDAD	<input type="checkbox"/> A <input type="checkbox"/> PI <input type="checkbox"/> PC <input type="checkbox"/> SI <input type="checkbox"/> SC
SEXO	M <input type="checkbox"/>	EDAD	<input type="checkbox"/> 45-54 <input type="checkbox"/> 55-64 <input checked="" type="checkbox"/> 65 y más		<input type="checkbox"/> UI <input type="checkbox"/> UC
4. LUGAR DE RESIDENCIA			<u>Nuevo Concepción</u>	5. CONDICIÓN DE ACTIVIDAD ECONÓMICA	<input type="checkbox"/> Trabaja actualmente <input type="checkbox"/> No trabaja
6. CATEGORÍA DE OCUPACIÓN			<input type="checkbox"/> Empleado del Gobierno <input type="checkbox"/> Servicio Doméstico <input type="checkbox"/> Propia <input checked="" type="checkbox"/> Jubilado/Pensionado	<input type="checkbox"/> Empleado Empresa Privada <input type="checkbox"/> Patrono <input type="checkbox"/> Ama de casa <input type="checkbox"/> Sin ocupación	<input type="checkbox"/> Empleado <input type="checkbox"/> Cuenta
7. PRINCIPAL MEDIO DE TRANSPORTE QUE UTILIZA			<input type="checkbox"/> Auto propio <input checked="" type="checkbox"/> Bus colectivo <input type="checkbox"/> Bus privado <input checked="" type="checkbox"/> Taxi <input type="checkbox"/> Taxi pirata <input type="checkbox"/> Otro (especifique) _____		
8. COMPOSICIÓN FAMILIAR			Cantidad de personas que residen en el lugar <u>3</u> Menores de 18 años ____ Con necesidades especiales ____ Jubilados/pensionados <u>1</u>		
9. INGRESO FAMILIAR			<input type="checkbox"/> Menos de 100 <input checked="" type="checkbox"/> Entre 101 y 300 <input type="checkbox"/> Entre 301 y 500 <input type="checkbox"/> Entre 501 y 800 <input type="checkbox"/> Entre 801 y 1200 <input type="checkbox"/> Entre 1201 y 2500 <input type="checkbox"/> Mayor de 2501 <input type="checkbox"/> Sin ingreso		

## PERCEPCIÓN DE LA COMUNIDAD DEL PROYECTO.

El entrevistador procede a entregarle una volante informativa del proyecto al entrevistado y a su vez, se describe la información contenida en la volante. Luego de exponerle las características del proyecto, se procede a continuar la aplicación de la encuesta.

10. ¿Piensa Usted que el Proyecto PH T3RRAVISTA I, es positiva para la comunidad o el área? Porque <u>Realmente es positivo 50% y 50% debido a que habrá ubicación y viviendas para las personas pero su construcción podrá causar contaminación</u>	Si <input checked="" type="checkbox"/> No <input checked="" type="checkbox"/> No sabe <input type="checkbox"/>
11. ¿Está Usted de acuerdo con el desarrollo del proyecto? <u>Yo no puedo hacer nada.</u> ¿En caso de que no esté de acuerdo puede mencionar sus razones? _____ _____ _____	Si <input checked="" type="checkbox"/> No <input type="checkbox"/> No sabe <input type="checkbox"/>



# ESTUDIO DE IMPACTO AMBIENTAL CATEGORIA I

Proyecto PH T3RRAVISTA I

## Encuesta de Percepción Ciudadana

<p>12. ¿Considera que el Proyecto generará beneficios? ¿En caso afirmativo, podría mencionar algunos?</p> <p><i>Ve a dar empleo a las personas</i></p>	<p>Si <input checked="" type="checkbox"/> No <input type="checkbox"/> No sabe <input type="checkbox"/></p>
<p>13. ¿Podría generar el proyecto algún inconveniente ¿Puede mencionar algunos?</p> <p><i>Ve generar polvo que podrá afectar la salud Cepones El ruido podrá ser incómodo</i></p>	<p>Si <input checked="" type="checkbox"/> No <input type="checkbox"/> No sabe <input type="checkbox"/></p>
<p>14. En caso de generarse alguna dificultad en la obra estaría dispuesto en participar o colaborar en la solución?</p>	<p>Si <input checked="" type="checkbox"/> No <input type="checkbox"/> No sabe <input type="checkbox"/></p>
<p>15. Puede mencionar alguna recomendación o sugerencia al promotor al momento de desarrollar la obra.</p> <p><i>Al buscar a los empleados garantizar que sean personas de bien. Prevenir que el polvo afecte nuestros hogares, con equipos adecuados Colocar árboles y áreas verdes. Las servidumbres deben estar limpias y continuar el mantenimiento de las mismas.</i></p>	



# ESTUDIO DE IMPACTO AMBIENTAL CATEGORIA I

## Proyecto PH T3RRAVISTA I

### Encuesta de Percepción Ciudadana

#### GENERALIDADES DEL ENCUESTADO

Nombre: Jocine Samy  
Comunidad /lugar: Juan Dato Concepción

N° de casa: 722  
Fecha: 11 de mayo de 2024

1. SEXO	F <input checked="" type="checkbox"/> M <input type="checkbox"/>	2. EDAD	<input type="checkbox"/> 18-24 <input type="checkbox"/> 25-34 <input type="checkbox"/> 35-44 <input type="checkbox"/> 45-54 <input type="checkbox"/> 55-64 <input checked="" type="checkbox"/> 65 y más	3. ESCOLARIDAD	<input type="checkbox"/> A <input type="checkbox"/> PI <input type="checkbox"/> PC <input type="checkbox"/> SI <input type="checkbox"/> SC <input type="checkbox"/> UI <input type="checkbox"/> UC
4. LUGAR DE RESIDENCIA		<u>Concepción</u>		5. CONDICIÓN DE ACTIVIDAD ECONÓMICA	<input type="checkbox"/> Trabaja actualmente <input checked="" type="checkbox"/> No trabaja
6. CATEGORÍA DE OCUPACIÓN		<input type="checkbox"/> Empleado del Gobierno <input type="checkbox"/> Empleado Empresa Privada <input type="checkbox"/> Empleado Servicio Doméstico <input type="checkbox"/> Patrono <input type="checkbox"/> Cuenta Propia <input checked="" type="checkbox"/> Ama de casa <input type="checkbox"/> Jubilado/Pensionado <input type="checkbox"/> Sin ocupación			
7. PRINCIPAL MEDIO DE TRANSPORTE QUE UTILIZA		<input type="checkbox"/> Auto propio <input type="checkbox"/> Bus colectivo <input type="checkbox"/> Bus privado <input checked="" type="checkbox"/> Taxi <input type="checkbox"/> Taxi pirata <input type="checkbox"/> Otro (especifique) _____			
8. COMPOSICIÓN FAMILIAR		Cantidad de personas que residen en el lugar <u>4</u> Menores de 18 años _____ Con necesidades especiales <u>No</u> Jubilados/pensionados _____			
9. INGRESO FAMILIAR		<input type="checkbox"/> Menos de 100 <input type="checkbox"/> Entre 101 y 300 <input type="checkbox"/> Entre 301 y 500 <input checked="" type="checkbox"/> Entre 501 y 800 <input type="checkbox"/> Entre 801 y 1200 <input type="checkbox"/> Entre 1201 y 2500 <input type="checkbox"/> Mayor de 2501 <input type="checkbox"/> Sin ingreso			

#### PERCEPCIÓN DE LA COMUNIDAD DEL PROYECTO.

El entrevistador procede a entregarle una volante informativa del proyecto al entrevistado y a su vez, se describe la información contenida en la volante. Luego de exponerle las características del proyecto, se procede a continuar la aplicación de la encuesta.

10. ¿Piensa Usted que el Proyecto PH T3RRAVISTA I, es positiva para la comunidad o el área? Porque <u>El vez para las personas que no tienen un trabajo</u>	Si <input checked="" type="checkbox"/> No <input type="checkbox"/> No sabe <input type="checkbox"/>
11. ¿Está Usted de acuerdo con el desarrollo del proyecto? <u>Se piensa el agua, porque de eso.</u> ¿En caso de que no esté de acuerdo puede mencionar sus razones?	Si <input checked="" type="checkbox"/> No <input type="checkbox"/> No sabe <input type="checkbox"/>



# ESTUDIO DE IMPACTO AMBIENTAL CATEGORIA I

Proyecto PH T3RRAVISTA I

## Encuesta de Percepción Ciudadana

<p>12. ¿Considera que el Proyecto generará beneficios? ¿En caso afirmativo, podría mencionar algunos?</p> <p><i>Empleos</i></p>	<p>Si <input checked="" type="checkbox"/> No <input type="checkbox"/> No sabe <input type="checkbox"/></p>
<p>13. ¿Podría generar el proyecto algún inconveniente ¿Puede mencionar algunos?</p> <p><i>el tema de la falta de agua obstrucción a la generación de precep</i></p>	<p>Si <input checked="" type="checkbox"/> No <input type="checkbox"/> No sabe <input type="checkbox"/></p>
<p>14. En caso de generarse alguna dificultad en la obra estaría dispuesto en participar o colaborar en la solución?</p> <p><i>generar el dialogo, un buen que a veces</i></p>	<p>Si <input checked="" type="checkbox"/> No <input type="checkbox"/> No sabe <input type="checkbox"/></p>
<p>15. Puede mencionar alguna recomendación o sugerencia al promotor al momento de desarrollar la obra.</p> <p><i>Tomar en cuenta sus preocupaciones, porque no quieren una especulación y que los mismos se olviden por la tardanza de desarrollo de la obra.</i></p>	



# ESTUDIO DE IMPACTO AMBIENTAL CATEGORIA I

Proyecto PH T3RRAVISTA I

## Encuesta de Percepción Ciudadana

### GENERALIDADES DEL ENCUESTADO

Nombre: Petruccio Castillo

N° de casa: \_\_\_\_\_

Comunidad /lugar: Concepción

Fecha: 11 de mayo de 2024

1.	F <input checked="" type="checkbox"/>	2.	<input type="checkbox"/> 18-24 <input type="checkbox"/> 25-34 <input type="checkbox"/> 35-44	3.ESCOLARIDAD	<input type="checkbox"/> A <input type="checkbox"/> PI <input type="checkbox"/> PC <input type="checkbox"/> SI <input type="checkbox"/> SC
SEXO	M <input type="checkbox"/>	EDAD	<input checked="" type="checkbox"/> 45-54 <input type="checkbox"/> 55-64 <input type="checkbox"/> 65 y más		<input type="checkbox"/> UI <input type="checkbox"/> UC
4. LUGAR DE RESIDENCIA			<u>Concepción / Don Bosco</u>		5. CONDICIÓN DE ACTIVIDAD ECONÓMICA
					<input type="checkbox"/> Trabaja actualmente
					<input checked="" type="checkbox"/> No trabaja
6. CATEGORÍA DE OCUPACIÓN			<input type="checkbox"/> Empleado del Gobierno <input type="checkbox"/> Empleado Empresa Privada <input type="checkbox"/> Empleado <input type="checkbox"/> Servicio Doméstico <input type="checkbox"/> Patrono <input type="checkbox"/> Cuenta <input type="checkbox"/> Propia <input checked="" type="checkbox"/> Ama de casa <input type="checkbox"/> Jubilado/Pensionado <input type="checkbox"/> Sin ocupación		
7. PRINCIPAL MEDIO DE TRANSPORTE QUE UTILIZA			<input checked="" type="checkbox"/> Auto propio <input type="checkbox"/> Bus colectivo <input type="checkbox"/> Bus privado <input type="checkbox"/> Taxi <input type="checkbox"/> Taxi pirata <input type="checkbox"/> Otro (especifique) _____		
8. COMPOSICIÓN FAMILIAR			Cantidad de personas que residen en el lugar <u>4</u> Menores de 18 años _____ Con necesidades especiales _____ Jubilados/pensionados _____		
9. INGRESO FAMILIAR			<input type="checkbox"/> Menos de 100 <input type="checkbox"/> Entre 101 y 300 <input type="checkbox"/> Entre 301 y 500 <input type="checkbox"/> Entre 501 y 800 <input checked="" type="checkbox"/> Entre 801 y 1200 <input type="checkbox"/> Entre 1201 y 2500 <input type="checkbox"/> Mayor de 2501 <input type="checkbox"/> Sin ingreso		

### PERCEPCIÓN DE LA COMUNIDAD DEL PROYECTO.

El entrevistador procede a entregarle una volante informativa del proyecto al entrevistado y a su vez, se describe la información contenida en la volante. Luego de exponerle las características del proyecto, se procede a continuar la aplicación de la encuesta.

10. ¿Piensa Usted que el Proyecto PH T3RRAVISTA I, es positiva para la comunidad o el área?

Porque No sabemos como seria el manejo.

Si ☐

No ☐

No sabe ☒

11. ¿Está Usted de acuerdo con el desarrollo del proyecto?

¿En caso de que no esté de acuerdo puede mencionar sus razones?

Si ☒

No ☐

No sabe ☐



# ESTUDIO DE IMPACTO AMBIENTAL CATEGORIA I

Proyecto PH T3RRAVISTA I

## Encuesta de Percepción Ciudadana

<p>12. ¿Considera que el Proyecto generará beneficios? ¿En caso afirmativo, podría mencionar algunos?</p> <p><i>Le dará vivienda a las personas</i></p>	<p>Si <input checked="" type="checkbox"/> No <input type="checkbox"/> No sabe <input type="checkbox"/></p>
<p>13. ¿Podría generar el proyecto algún inconveniente? ¿Puede mencionar algunos?</p> <p><i>Polo y de pronto el ruido</i></p>	<p>Si <input checked="" type="checkbox"/> No <input type="checkbox"/> No sabe <input type="checkbox"/></p>
<p>14. En caso de generarse alguna dificultad en la obra estaría dispuesto en participar o colaborar en la solución?</p>	<p>Si <input type="checkbox"/> No <input checked="" type="checkbox"/> No sabe <input type="checkbox"/></p>
<p>15. Puede mencionar alguna recomendación o sugerencia al promotor al momento de desarrollar la obra.</p> <p><i>—</i></p>	



# ESTUDIO DE IMPACTO AMBIENTAL CATEGORIA I

Proyecto PH T3RRAVISTA I

Encuesta de Percepción Ciudadana

## GENERALIDADES DEL ENCUESTADO

Nombre: Frankling Mera

N° de casa: 728-5

Comunidad /lugar: Nuevo Concepción

Fecha: 11 de mayo de 2024

1. SEXO	F <input type="checkbox"/> M <input checked="" type="checkbox"/>	2. EDAD	<input type="checkbox"/> 18-24 <input type="checkbox"/> 25-34 <input type="checkbox"/> 35-44 <input type="checkbox"/> 45-54 <input type="checkbox"/> 55-64 <input checked="" type="checkbox"/> 65 y más	3. ESCOLARIDAD	<input type="checkbox"/> A <input type="checkbox"/> PI <input type="checkbox"/> PC <input type="checkbox"/> SI <input type="checkbox"/> SC <input type="checkbox"/> UI <input checked="" type="checkbox"/> UC
4. LUGAR DE RESIDENCIA			<u>Nuevo Concepción Don Bosco</u>		
6. CATEGORÍA DE OCUPACIÓN			<input type="checkbox"/> Empleado del Gobierno <input type="checkbox"/> Empleado Empresa Privada <input type="checkbox"/> Empleado <input type="checkbox"/> Servicio Doméstico <input type="checkbox"/> Patrono <input type="checkbox"/> Cuenta <input type="checkbox"/> Propia <input type="checkbox"/> Ama de casa <input checked="" type="checkbox"/> Jubilado/Pensionado <input type="checkbox"/> Sin ocupación		
7. PRINCIPAL MEDIO DE TRANSPORTE QUE UTILIZA			<input checked="" type="checkbox"/> Auto propio <input checked="" type="checkbox"/> Bus colectivo <input type="checkbox"/> Bus privado <input type="checkbox"/> Taxi <input type="checkbox"/> Taxi pirata <input type="checkbox"/> Otro (especifique) _____		
8. COMPOSICIÓN FAMILIAR			Cantidad de personas que residen en el lugar <u>6</u> Menores de 18 años <u>2</u> Con necesidades especiales <input type="checkbox"/> Jubilados/pensionados <u>1</u>		
9. INGRESO FAMILIAR			<input type="checkbox"/> Menos de 100 <input type="checkbox"/> Entre 101 y 300 <input type="checkbox"/> Entre 301 y 500 <input type="checkbox"/> Entre 501 y 800 <input checked="" type="checkbox"/> Entre 801 y 1200 <input type="checkbox"/> Entre 1201 y 2500 <input type="checkbox"/> Mayor de 2501 <input type="checkbox"/> Sin ingreso		

## PERCEPCIÓN DE LA COMUNIDAD DEL PROYECTO.

El entrevistador procede a entregarle una volante informativa del proyecto al entrevistado y a su vez, se describe la información contenida en la volante. Luego de exponerle las características del proyecto, se procede a continuar la aplicación de la encuesta.

10. ¿Piensa Usted que el Proyecto PH T3RRAVISTA I, es positiva para la comunidad o el área? Porque <u>Problemas en el agua, bajo presupuesto</u>	Si <input checked="" type="checkbox"/> No <input type="checkbox"/> No sabe <input type="checkbox"/>
11. ¿Está Usted de acuerdo con el desarrollo del proyecto?  ¿En caso de que no esté de acuerdo puede mencionar sus razones?	Si <input checked="" type="checkbox"/> No <input type="checkbox"/> No sabe <input type="checkbox"/>



# ESTUDIO DE IMPACTO AMBIENTAL CATEGORIA I

Proyecto PH T3RRAVISTA I

## Encuesta de Percepción Ciudadana

12. ¿Considera que el Proyecto generará beneficios? ¿En caso afirmativo, podría mencionar algunos? <u> Fuentes de trabajo </u> _____ _____ _____	Si <input checked="" type="checkbox"/> No <input type="checkbox"/> No sabe <input type="checkbox"/>
13. ¿Podría generar el proyecto algún inconveniente ¿Puede mencionar algunos? _____ _____ _____	Si <input type="checkbox"/> No <input checked="" type="checkbox"/> No sabe <input type="checkbox"/>
14. En caso de generarse alguna dificultad en la obra estaría dispuesto en participar o colaborar en la solución?	Si <input checked="" type="checkbox"/> No <input type="checkbox"/> No sabe <input type="checkbox"/>
15. Puede mencionar alguna recomendación o sugerencia al promotor al momento de desarrollar la obra. <u> - Mandar Personal idoneo </u> _____ _____ _____ _____ _____ _____	

6009-7072



## ESTUDIO DE IMPACTO AMBIENTAL CATEGORIA I

Proyecto PH T3RRAVISTA I

## Encuesta de Percepción Ciudadana

## GENERALIDADES DEL ENCUESTADO

Nombre: Paul OromoN° de casa: 727-2Comunidad /lugar: Nuevo ConcepciónFecha: 11 de mayo de 2024

1.	F <input type="checkbox"/>	2.	<input type="checkbox"/> 18-24 <input type="checkbox"/> 25-34 <input type="checkbox"/> 35-44	3.ESCOLARIDAD	<input type="checkbox"/> A <input type="checkbox"/> PI <input type="checkbox"/> PC <input type="checkbox"/> SI <input type="checkbox"/> SC
SEXO	M <input checked="" type="checkbox"/>	EDAD	<input checked="" type="checkbox"/> 45-54 <input type="checkbox"/> 55-64 <input type="checkbox"/> 65 y más		<input type="checkbox"/> UI <input checked="" type="checkbox"/> UC
4. LUGAR DE RESIDENCIA	<u>Nuevo Concepción</u>			5. CONDICIÓN DE ACTIVIDAD ECONÓMICA	<input checked="" type="checkbox"/> Trabaja actualmente <input type="checkbox"/> No trabaja
6. CATEGORÍA DE OCUPACIÓN	<input checked="" type="checkbox"/> Empleado del Gobierno <input type="checkbox"/> Empleado Empresa Privada <input type="checkbox"/> Empleado <input type="checkbox"/> Servicio Doméstico <input type="checkbox"/> Patrono <input type="checkbox"/> Cuenta <input type="checkbox"/> Propia <input type="checkbox"/> Ama de casa <input type="checkbox"/> Jubilado/Pensionado <input type="checkbox"/> Sin ocupación				
7. PRINCIPAL MEDIO DE TRANSPORTE QUE UTILIZA	<input checked="" type="checkbox"/> Auto propio <input type="checkbox"/> Bus colectivo <input type="checkbox"/> Bus privado <input type="checkbox"/> Taxi <input type="checkbox"/> Taxi pirata <input type="checkbox"/> Otro (especifique) _____				
8. COMPOSICIÓN FAMILIAR	Cantidad de personas que residen en el lugar <u>6</u> Menores de 18 años <u>    </u> Con necesidades especiales <u>2</u> Jubilados/pensionados <u>3</u>				
9. INGRESO FAMILIAR	<input type="checkbox"/> Menos de 100 <input type="checkbox"/> Entre 101 y 300 <input type="checkbox"/> Entre 301 y 500 <input type="checkbox"/> Entre 501 y 800 <input type="checkbox"/> Entre 801 y 1200 <input checked="" type="checkbox"/> Entre 1201 y 2500 <input type="checkbox"/> Mayor de 2501 <input type="checkbox"/> Sin ingreso				

## PERCEPCIÓN DE LA COMUNIDAD DEL PROYECTO.

El entrevistador procede a entregarle una volante informativa del proyecto al entrevistado y a su vez, se describe la información contenida en la volante. Luego de exponerle las características del proyecto, se procede a continuar la aplicación de la encuesta.

10. ¿Piensa Usted que el Proyecto PH T3RRAVISTA I, es positiva para la comunidad o el área? Porque <u>Hay algunos aspectos negativos que no se encuentran registrados en el folleto</u>	Si <input type="checkbox"/> No <input checked="" type="checkbox"/> No sabe <input type="checkbox"/>
11. ¿Está Usted de acuerdo con el desarrollo del proyecto?  ¿En caso de que no esté de acuerdo puede mencionar sus razones? <u>Porque hay externalidades que no se ven reflejadas en el folleto informativo</u>	Si <input type="checkbox"/> No <input checked="" type="checkbox"/> No sabe <input type="checkbox"/>



# ESTUDIO DE IMPACTO AMBIENTAL CATEGORIA I

Proyecto PH T3RRAVISTA I

## Encuesta de Percepción Ciudadana

<p>12. ¿Considera que el Proyecto generará beneficios? ¿En caso afirmativo, podría mencionar algunos?</p> <p><u>Empleos.</u></p>	<p>Si <input checked="" type="checkbox"/> No <input type="checkbox"/> No sabe <input type="checkbox"/></p>
<p>13. ¿Podría generar el proyecto algún inconveniente ¿Puede mencionar algunos?</p> <p><u>Extrnalidades como: El sistema de acueducto y alcantarillado. La comunidad vecina "Jama", durante los 30 años de vivir aquí, han tenido problemas de agua.</u></p>	<p>Si <input checked="" type="checkbox"/> No <input type="checkbox"/> No sabe <input type="checkbox"/></p>
<p>14. En caso de generarse alguna dificultad en la obra estaría dispuesto en participar o colaborar en la solución?</p>	<p>Si <input checked="" type="checkbox"/> No <input type="checkbox"/> No sabe <input type="checkbox"/></p>
<p>15. Puede mencionar alguna recomendación o sugerencia al promotor al momento de desarrollar la obra.</p> <p><u>Las sugerencias se hacen antes de y no después de.</u></p>	



## ESTUDIO DE IMPACTO AMBIENTAL CATEGORIA I

Proyecto PH T3RRAVISTA I

## Encuesta de Percepción Ciudadana

## GENERALIDADES DEL ENCUESTADO

Nombre: Eurilady SumizaN° de casa: 728-4Comunidad /lugar: 700 / Nuevo Concepción AlonBoscoFecha: 11 de mayo 2024

1. SEXO	F <input type="checkbox"/> M <input checked="" type="checkbox"/>	2. EDAD	<input type="checkbox"/> 18-24 <input type="checkbox"/> 25-34 <input type="checkbox"/> 35-44 <input type="checkbox"/> 45-54 <input type="checkbox"/> 55-64 <input checked="" type="checkbox"/> 65 y más	3. ESCOLARIDAD	<input type="checkbox"/> A <input type="checkbox"/> PI <input type="checkbox"/> PC <input type="checkbox"/> SI <input checked="" type="checkbox"/> SC <input type="checkbox"/> UI <input type="checkbox"/> UC
4. LUGAR DE RESIDENCIA	<u>700</u>			5. CONDICIÓN DE ACTIVIDAD ECONÓMICA	<input type="checkbox"/> Trabaja actualmente <input checked="" type="checkbox"/> No trabaja
6. CATEGORÍA DE OCUPACIÓN	<input type="checkbox"/> Empleado del Gobierno <input type="checkbox"/> Empleado Empresa Privada <input type="checkbox"/> Empleado Servicio Doméstico <input type="checkbox"/> Patrono <input type="checkbox"/> Cuenta <input type="checkbox"/> Propia <input type="checkbox"/> Ama de casa <input checked="" type="checkbox"/> Jubilado/Pensionado <input checked="" type="checkbox"/> Sin ocupación				
7. PRINCIPAL MEDIO DE TRANSPORTE QUE UTILIZA	<input type="checkbox"/> Auto propio <input checked="" type="checkbox"/> Bus colectivo <input type="checkbox"/> Bus privado <input type="checkbox"/> Taxi <input type="checkbox"/> Taxi pirata <input type="checkbox"/> Otro (especifique) _____				
8. COMPOSICIÓN FAMILIAR	Cantidad de personas que residen en el lugar <u>2</u> Menores de 18 años ____ Con necesidades especiales <u>2</u> Jubilados/pensionados ____				
9. INGRESO FAMILIAR	<input type="checkbox"/> Menos de 100 <input type="checkbox"/> Entre 101 y 300 <input type="checkbox"/> Entre 301 y 500 <input type="checkbox"/> Entre 501 y 800 <input type="checkbox"/> Entre 801 y 1200 <input type="checkbox"/> Entre 1201 y 2500 <input type="checkbox"/> Mayor de 2501 <input checked="" type="checkbox"/> Sin ingreso				

## PERCEPCIÓN DE LA COMUNIDAD DEL PROYECTO.

El entrevistador procede a entregarle una volante informativa del proyecto al entrevistado y a su vez, se describe la información contenida en la volante. Luego de exponerle las características del proyecto, se procede a continuar la aplicación de la encuesta.

10. ¿Piensa Usted que el Proyecto PH T3RRAVISTA I, es positiva para la comunidad o el área? Porque <u>Porque habra más empleo</u>	Si <input checked="" type="checkbox"/> No <input type="checkbox"/> No sabe <input type="checkbox"/>
11. ¿Está Usted de acuerdo con el desarrollo del proyecto?  ¿En caso de que no esté de acuerdo puede mencionar sus razones?  _____ _____ _____	Si <input checked="" type="checkbox"/> No <input type="checkbox"/> No sabe <input type="checkbox"/>



# ESTUDIO DE IMPACTO AMBIENTAL CATEGORIA I

Proyecto PH T3RRAVISTA I

## Encuesta de Percepción Ciudadana

<p>12. ¿Considera que el Proyecto generará beneficios? ¿En caso afirmativo, podría mencionar algunos?</p> <p>- Mas dinero</p> <p>- Trabajo</p>	<p>Si <input checked="" type="checkbox"/> No <input type="checkbox"/> No sabe <input type="checkbox"/></p>
<p>13. ¿Podría generar el proyecto algún inconveniente ¿Puede mencionar algunos?</p>	<p>Si <input type="checkbox"/> No <input type="checkbox"/> No sabe <input checked="" type="checkbox"/></p>
<p>14. En caso de generarse alguna dificultad en la obra estaría dispuesto en participar o colaborar en la solución?</p>	<p>Si <input checked="" type="checkbox"/> No <input type="checkbox"/> No sabe <input type="checkbox"/></p>
<p>15. Puede mencionar alguna recomendación o sugerencia al promotor al momento de desarrollar la obra.</p>	



# ESTUDIO DE IMPACTO AMBIENTAL CATEGORIA I

Proyecto PH T3RRAVISTA I

## Encuesta de Percepción Ciudadana

### GENERALIDADES DEL ENCUESTADO

Nombre: Orlinda Rodríguez

N° de casa: 728-7.

Comunidad /lugar: Nueva Concepción Bonbeco

Fecha: 11/5/2024.

1.	F <input checked="" type="checkbox"/> SEXO M <input type="checkbox"/>	2.	<input type="checkbox"/> 18-24 <input type="checkbox"/> 25-34 <input type="checkbox"/> 35-44 <input type="checkbox"/> 45-54 <input type="checkbox"/> 55-64 <input checked="" type="checkbox"/> 65 y más	3.ESCOLARIDAD	<input type="checkbox"/> A <input type="checkbox"/> PI <input type="checkbox"/> PC <input type="checkbox"/> SI <input type="checkbox"/> SC <input checked="" type="checkbox"/> UI <input type="checkbox"/> UC
4. LUGAR DE RESIDENCIA		<u>Don Bosco</u>		5. CONDICIÓN DE ACTIVIDAD ECONÓMICA	<input type="checkbox"/> Trabaja actualmente <input checked="" type="checkbox"/> No trabaja
6. CATEGORÍA DE OCUPACIÓN		<input type="checkbox"/> Empleado del Gobierno <input type="checkbox"/> Empleado Empresa Privada <input type="checkbox"/> Empleado <input type="checkbox"/> Servicio Doméstico <input type="checkbox"/> Patrono <input type="checkbox"/> Cuenta <input type="checkbox"/> Propia <input type="checkbox"/> Ama de casa <input checked="" type="checkbox"/> Jubilado/Pensionado <input type="checkbox"/> Sin ocupación			
7. PRINCIPAL MEDIO DE TRANSPORTE QUE UTILIZA		<input type="checkbox"/> Auto propio <input type="checkbox"/> Bus colectivo <input type="checkbox"/> Bus privado <input type="checkbox"/> Taxi <input type="checkbox"/> Taxi pirata <input checked="" type="checkbox"/> Otro (especifique) <u>medeo</u>			
8. COMPOSICIÓN FAMILIAR		Cantidad de personas que residen en el lugar <u>6</u> Menores de 18 años <u>1</u> Con necesidades especiales <input type="checkbox"/> Jubilados/pensionados <u>2</u>			
9. INGRESO FAMILIAR		<input type="checkbox"/> Menos de 100 <input type="checkbox"/> Entre 101 y 300 <input checked="" type="checkbox"/> Entre 301 y 500 <input type="checkbox"/> Entre 501 y 800 <input type="checkbox"/> Entre 801 y 1200 <input type="checkbox"/> Entre 1201 y 2500 <input type="checkbox"/> Mayor de 2501 <input type="checkbox"/> Sin ingreso			

### PERCEPCIÓN DE LA COMUNIDAD DEL PROYECTO.

El entrevistador procede a entregarle una volante informativa del proyecto al entrevistado y a su vez, se describe la información contenida en la volante. Luego de exponerle las características del proyecto, se procede a continuar la aplicación de la encuesta.

10. ¿Piensa Usted que el Proyecto PH T3RRAVISTA I, es positiva para la comunidad o el área? Porque _____ _____ _____	Si <input type="checkbox"/> No <input type="checkbox"/> No sabe <input checked="" type="checkbox"/>
11. ¿Está Usted de acuerdo con el desarrollo del proyecto?  ¿En caso de que no esté de acuerdo puede mencionar sus razones? _____ _____ _____	Si <input checked="" type="checkbox"/> No <input type="checkbox"/> No sabe <input type="checkbox"/>



## ESTUDIO DE IMPACTO AMBIENTAL CATEGORIA I

Proyecto PH T3RRAVISTA I

### Encuesta de Percepción Ciudadana

12. ¿Considera que el Proyecto generará beneficios? ¿En caso afirmativo, podría mencionar algunos?  _____  _____  _____	Si ____ No ____ No sabe <input checked="" type="checkbox"/>
13. ¿Podría generar el proyecto algún inconveniente ¿Puede mencionar algunos?  _____  _____  _____	Si ____ No <input checked="" type="checkbox"/> No sabe ____
14. En caso de generarse alguna dificultad en la obra estaría dispuesto en participar o colaborar en la solución?	Si <input checked="" type="checkbox"/> No ____ No sabe ____
15. Puede mencionar alguna recomendación o sugerencia al promotor al momento de desarrollar la obra.  - Que este bien hecha - Que sea acorde a la comunidad - Que no haya problema con el agua.  _____  _____  _____	



# ESTUDIO DE IMPACTO AMBIENTAL CATEGORIA I

Proyecto PH T3RRAVISTA I

Encuesta de Percepción Ciudadana

## GENERALIDADES DEL ENCUESTADO

Nombre: Luz Aris

N° de casa: 730-1

Comunidad /lugar: Munici. Concepción Non Bescó

Fecha: 11/5/24

1. SEXO	F <input type="checkbox"/> M <input checked="" type="checkbox"/>	2. EDAD	<input type="checkbox"/> 18-24 <input type="checkbox"/> 25-34 <input type="checkbox"/> 35-44 <input type="checkbox"/> 45-54 <input type="checkbox"/> 55-64 <input type="checkbox"/> 65 y más	3. ESCOLARIDAD	<input checked="" type="checkbox"/> A <input type="checkbox"/> PI <input type="checkbox"/> PC <input type="checkbox"/> SI <input type="checkbox"/> SC <input type="checkbox"/> UI <input type="checkbox"/> UC
4. LUGAR DE RESIDENCIA			<u>Concepción Non Bescó</u>	5. CONDICIÓN DE ACTIVIDAD ECONÓMICA	<input checked="" type="checkbox"/> Trabaja actualmente <input type="checkbox"/> No trabaja
6. CATEGORÍA DE OCUPACIÓN			<input checked="" type="checkbox"/> Empleado del Gobierno <input type="checkbox"/> Empleado Empresa Privada <input type="checkbox"/> Empleado Servicio Doméstico <input type="checkbox"/> Patrono <input type="checkbox"/> Cuenta Propia <input type="checkbox"/> Ama de casa <input type="checkbox"/> Jubilado/Pensionado <input type="checkbox"/> Sin ocupación		
7. PRINCIPAL MEDIO DE TRANSPORTE QUE UTILIZA			<input checked="" type="checkbox"/> Auto propio <input type="checkbox"/> Bus colectivo <input type="checkbox"/> Bus privado <input type="checkbox"/> Taxi <input type="checkbox"/> Taxi pirata <input type="checkbox"/> Otro (especifique) _____		
8. COMPOSICIÓN FAMILIAR			Cantidad de personas que residen en el lugar <u>10</u> Menores de 18 años <u>4</u> Con necesidades especiales <input type="checkbox"/> Jubilados/pensionados <input type="checkbox"/>		
9. INGRESO FAMILIAR			<input type="checkbox"/> Menos de 100 <input type="checkbox"/> Entre 101 y 300 <input type="checkbox"/> Entre 301 y 500 <input type="checkbox"/> Entre 501 y 800 <input type="checkbox"/> Entre 801 y 1200 <input checked="" type="checkbox"/> Entre 1201 y 2500 <input type="checkbox"/> Mayor de 2501 <input type="checkbox"/> Sin ingreso		

## PERCEPCIÓN DE LA COMUNIDAD DEL PROYECTO.

El entrevistador procede a entregarle una volante informativa del proyecto al entrevistado y a su vez, se describe la información contenida en la volante. Luego de exponerle las características del proyecto, se procede a continuar la aplicación de la encuesta.

10. ¿Piensa Usted que el Proyecto PH T3RRAVISTA I, es positiva para la comunidad o el área? Porque _____ _____ _____	Si <input type="checkbox"/> No <input checked="" type="checkbox"/> No sabe <input type="checkbox"/>
11. ¿Está Usted de acuerdo con el desarrollo del proyecto?  ¿En caso de que no esté de acuerdo puede mencionar sus razones? <u>- No hay orden en las construcciones</u> _____ _____ _____	Si <input type="checkbox"/> No <input checked="" type="checkbox"/> No sabe <input type="checkbox"/>



# ESTUDIO DE IMPACTO AMBIENTAL CATEGORÍA I

Proyecto PH T3RRAVISTA I

## Encuesta de Percepción Ciudadana

<p>12. ¿Considera que el Proyecto generará beneficios? ¿En caso afirmativo, podría mencionar algunos?</p> <p><u>empleo</u></p> <p>_____</p> <p>_____</p> <p>_____</p>	<p>Si <input checked="" type="checkbox"/> No <input type="checkbox"/> No sabe <input type="checkbox"/></p>
<p>13. ¿Podría generar el proyecto algún inconveniente ¿Puede mencionar algunos?</p> <p><u>- mas tráfico</u></p> <p>_____</p> <p>_____</p> <p>_____</p>	<p>Si <input checked="" type="checkbox"/> No <input type="checkbox"/> No sabe <input type="checkbox"/></p>
<p>14. En caso de generarse alguna dificultad en la obra estaría dispuesto en participar o colaborar en la solución?</p>	<p>Si <input type="checkbox"/> No <input checked="" type="checkbox"/> No sabe <input type="checkbox"/></p>
<p>15. Puede mencionar alguna recomendación o sugerencia al promotor al momento de desarrollar la obra.</p> <p><u>- No ensuciar el área</u></p> <p><u>- no desperdiciar</u></p> <p>_____</p> <p>_____</p> <p>_____</p> <p>_____</p> <p>_____</p>	



## ESTUDIO DE IMPACTO AMBIENTAL CATEGORIA I

Proyecto PH T3RRAVISTA I

## Encuesta de Percepción Ciudadana

## GENERALIDADES DEL ENCUESTADO

Nombre: Lema LinaN° de casa: 734Comunidad /lugar: ConcepciónFecha: 10/5/24

1. SEXO	F <input checked="" type="checkbox"/> M <input type="checkbox"/>	2. EDAD	<input type="checkbox"/> 18-24 <input type="checkbox"/> 25-34 <input checked="" type="checkbox"/> 35-44 <input type="checkbox"/> 45-54 <input type="checkbox"/> 55-64 <input type="checkbox"/> 65 y más	3. ESCOLARIDAD	<input type="checkbox"/> A <input type="checkbox"/> PI <input type="checkbox"/> PC <input type="checkbox"/> SI <input type="checkbox"/> SC <input checked="" type="checkbox"/> UI <input type="checkbox"/> UC
4. LUGAR DE RESIDENCIA	<u>Concepción Nelson Basso</u>			5. CONDICIÓN DE ACTIVIDAD ECONÓMICA	<input type="checkbox"/> Trabaja actualmente <input type="checkbox"/> No trabaja
6. CATEGORÍA DE OCUPACIÓN	<input type="checkbox"/> Empleado del Gobierno <input type="checkbox"/> Empleado Empresa Privada <input type="checkbox"/> Empleado Servicio Doméstico <input type="checkbox"/> Patrono <input type="checkbox"/> Cuenta <input checked="" type="checkbox"/> Propia <input type="checkbox"/> Ama de casa <input type="checkbox"/> Jubilado/Pensionado <input type="checkbox"/> Sin ocupación				
7. PRINCIPAL MEDIO DE TRANSPORTE QUE UTILIZA	<input checked="" type="checkbox"/> Auto propio <input type="checkbox"/> Bus colectivo <input type="checkbox"/> Bus privado <input type="checkbox"/> Taxi <input type="checkbox"/> Taxi pirata <input type="checkbox"/> Otro (especifique) _____				
8. COMPOSICIÓN FAMILIAR	Cantidad de personas que residen en el lugar <u>5</u> Menores de 18 años <u>2</u> Con necesidades especiales <input type="checkbox"/> Jubilados/pensionados <input type="checkbox"/>				
9. INGRESO FAMILIAR	<input type="checkbox"/> Menos de 100 <input type="checkbox"/> Entre 101 y 300 <input type="checkbox"/> Entre 301 y 500 <input type="checkbox"/> Entre 501 y 800 <input checked="" type="checkbox"/> Entre 801 y 1200 <input type="checkbox"/> Entre 1201 y 2500 <input type="checkbox"/> Mayor de 2501 <input type="checkbox"/> Sin ingreso				

## PERCEPCIÓN DE LA COMUNIDAD DEL PROYECTO.

El entrevistador procede a entregarle una volante informativa del proyecto al entrevistado y a su vez, se describe la información contenida en la volante. Luego de exponerle las características del proyecto, se procede a continuar la aplicación de la encuesta.

10. ¿Piensa Usted que el Proyecto PH T3RRAVISTA I, es positiva para la comunidad o el área?

Porque Generación de Empleo  
no turismoSi ☒  
No ☐  
No sabe ☐

11. ¿Está Usted de acuerdo con el desarrollo del proyecto?

¿En caso de que no esté de acuerdo puede mencionar sus razones?

Si ☒  
No ☐  
No sabe ☐



# ESTUDIO DE IMPACTO AMBIENTAL CATEGORIA I

Proyecto PH T3RRAVISTA I

## Encuesta de Percepción Ciudadana

<p>12. ¿Considera que el Proyecto generará beneficios? ¿En caso afirmativo, podría mencionar algunos?</p> <p><u>- Generar empleos</u></p> <p>_____</p> <p>_____</p> <p>_____</p>	<p>Si <input checked="" type="checkbox"/> No <input type="checkbox"/> No sabe <input type="checkbox"/></p>
<p>13. ¿Podría generar el proyecto algún inconveniente ¿Puede mencionar algunos?</p> <p>_____</p> <p>_____</p> <p>_____</p>	<p>Si <input type="checkbox"/> No <input checked="" type="checkbox"/> No sabe <input type="checkbox"/></p>
<p>14. En caso de generarse alguna dificultad en la obra estaría dispuesto en participar o colaborar en la solución?</p>	<p>Si <input type="checkbox"/> No <input checked="" type="checkbox"/> No sabe <input type="checkbox"/></p>
<p>15. Puede mencionar alguna recomendación o sugerencia al promotor al momento de desarrollar la obra.</p> <p><u>- Medidas de limpieza para no perjudicar</u> <u>a la comunidad</u></p> <p>_____</p> <p>_____</p> <p>_____</p> <p>_____</p> <p>_____</p>	



# ESTUDIO DE IMPACTO AMBIENTAL CATEGORIA I

Proyecto PH T3RRAVISTA †

## Encuesta de Percepción Ciudadana

### GENERALIDADES DEL ENCUESTADO

Nombre: Nelida de Barzallo

N° de casa: 729-2

Comunidad /lugar: Calle 700 / Concepción

Fecha: 11/5/24

1. SEXO	F <input checked="" type="checkbox"/> M <input type="checkbox"/>	2. EDAD	<input type="checkbox"/> 18-24 <input type="checkbox"/> 25-34 <input type="checkbox"/> 35-44 <input type="checkbox"/> 45-54 <input type="checkbox"/> 55-64 <input checked="" type="checkbox"/> 65 y más	3. ESCOLARIDAD	<input type="checkbox"/> A <input type="checkbox"/> PI <input checked="" type="checkbox"/> PC <input type="checkbox"/> SI <input type="checkbox"/> SC <input type="checkbox"/> UI <input type="checkbox"/> UC
4. LUGAR DE RESIDENCIA			<u>700 / Concepción</u>	5. CONDICIÓN DE ACTIVIDAD ECONÓMICA	<input type="checkbox"/> Trabaja actualmente <input checked="" type="checkbox"/> No trabaja
6. CATEGORÍA DE OCUPACIÓN			<input type="checkbox"/> Empleado del Gobierno <input type="checkbox"/> Empleado Empresa Privada <input type="checkbox"/> Empleado <input type="checkbox"/> Servicio Doméstico <input type="checkbox"/> Patrono <input type="checkbox"/> Cuenta <input type="checkbox"/> Propia <input type="checkbox"/> Ama de casa <input type="checkbox"/> Jubilado/Pensionado <input checked="" type="checkbox"/> Sin ocupación		
7. PRINCIPAL MEDIO DE TRANSPORTE QUE UTILIZA			<input type="checkbox"/> Auto propio <input type="checkbox"/> Bus colectivo <input type="checkbox"/> Bus privado <input checked="" type="checkbox"/> Taxi <input type="checkbox"/> Taxi pirata <input type="checkbox"/> Otro (especifique) _____		
8. COMPOSICIÓN FAMILIAR			Cantidad de personas que residen en el lugar <u>3</u> Menores de 18 años _____ Con necesidades especiales _____ Jubilados/pensionados _____		
9. INGRESO FAMILIAR			<input type="checkbox"/> Menos de 100 <input type="checkbox"/> Entre 101 y 300 <input checked="" type="checkbox"/> Entre 301 y 500 <input type="checkbox"/> Entre 501 y 800 <input type="checkbox"/> Entre 801 y 1200 <input type="checkbox"/> Entre 1201 y 2500 <input type="checkbox"/> Mayor de 2501 <input type="checkbox"/> Sin ingreso		

### PERCEPCIÓN DE LA COMUNIDAD DEL PROYECTO.

El entrevistador procede a entregarle una volante informativa del proyecto al entrevistado y a su vez, se describe la información contenida en la volante. Luego de exponerle las características del proyecto, se procede a continuar la aplicación de la encuesta.

10. ¿Piensa Usted que el Proyecto PH T3RRAVISTA I, es positiva para la comunidad o el área? Porque <u>estas las cosas, puede causar</u> <u>daños</u>	Si <input type="checkbox"/> No <input checked="" type="checkbox"/> No sabe <input type="checkbox"/>
11. ¿Está Usted de acuerdo con el desarrollo del proyecto?  ¿En caso de que no esté de acuerdo puede mencionar sus razones? <u>Generación de Empleo</u>	Si <input checked="" type="checkbox"/> No <input type="checkbox"/> No sabe <input type="checkbox"/>



# ESTUDIO DE IMPACTO AMBIENTAL CATEGORIA I

Proyecto PH T3RRAVISTA I

## Encuesta de Percepción Ciudadana

<p>12. ¿Considera que el Proyecto generará beneficios? ¿En caso afirmativo, podría mencionar algunos?</p> <p><i>Nuevas oportunidades de desarrollo</i></p>	<p>Si <input checked="" type="checkbox"/> No <input type="checkbox"/> No sabe <input type="checkbox"/></p>
<p>13. ¿Podría generar el proyecto algún inconveniente ¿Puede mencionar algunos?</p>	<p>Si <input type="checkbox"/> No <input checked="" type="checkbox"/> No sabe <input type="checkbox"/></p>
<p>14. En caso de generarse alguna dificultad en la obra estaría dispuesto en participar o colaborar en la solución?</p>	<p>Si <input checked="" type="checkbox"/> No <input type="checkbox"/> No sabe <input type="checkbox"/></p>
<p>15. Puede mencionar alguna recomendación o sugerencia al promotor al momento de desarrollar la obra.</p> <p><i>Ninguna</i></p>	



# ESTUDIO DE IMPACTO AMBIENTAL CATEGORIA I

Proyecto PH T3RRAVISTA I

## Encuesta de Percepción Ciudadana

### GENERALIDADES DEL ENCUESTADO

Nombre:

*Miguel Arce*

N° de casa:

*718-8*

Comunidad /lugar:

*Concepción Don Bosco*

Fecha:

*11/5/24*

1. SEXO	F <input type="checkbox"/> M <input checked="" type="checkbox"/>	2. EDAD	<input type="checkbox"/> 18-24 <input checked="" type="checkbox"/> 25-34 <input type="checkbox"/> 35-44 <input type="checkbox"/> 45-54 <input checked="" type="checkbox"/> 55-64 <input type="checkbox"/> 65 y más	3. ESCOLARIDAD	<input type="checkbox"/> A <input type="checkbox"/> PI <input type="checkbox"/> PC <input checked="" type="checkbox"/> SI <input type="checkbox"/> SC <input type="checkbox"/> UI <input type="checkbox"/> UC
4. LUGAR DE RESIDENCIA			<i>La 700 Don Bosco</i>	5. CONDICIÓN DE ACTIVIDAD ECONÓMICA	<input type="checkbox"/> Trabaja actualmente <input checked="" type="checkbox"/> No trabaja
6. CATEGORÍA DE OCUPACIÓN			<input type="checkbox"/> Empleado del Gobierno <input type="checkbox"/> Empleado Empresa Privada <input type="checkbox"/> Empleado <input type="checkbox"/> Servicio Doméstico <input type="checkbox"/> Patrono <input type="checkbox"/> Cuenta <input type="checkbox"/> Propia <input type="checkbox"/> Ama de casa <input checked="" type="checkbox"/> Jubilado/Pensionado <input type="checkbox"/> Sin ocupación		
7. PRINCIPAL MEDIO DE TRANSPORTE QUE UTILIZA			<input checked="" type="checkbox"/> Auto propio <input type="checkbox"/> Bus colectivo <input type="checkbox"/> Bus privado <input type="checkbox"/> Taxi <input type="checkbox"/> Taxi pirata <input type="checkbox"/> Otro (especifique) _____		
8. COMPOSICIÓN FAMILIAR			Cantidad de personas que residen en el lugar <i>6</i> Menores de 18 años <i>1</i> Con necesidades especiales <i>1</i> Jubilados/pensionados _____		
9. INGRESO FAMILIAR			<input type="checkbox"/> Menos de 100 <input checked="" type="checkbox"/> Entre 101 y 300 <input type="checkbox"/> Entre 301 y 500 <input type="checkbox"/> Entre 501 y 800 <input type="checkbox"/> Entre 801 y 1200 <input type="checkbox"/> Entre 1201 y 2500 <input type="checkbox"/> Mayor de 2501 <input type="checkbox"/> Sin ingreso		

### PERCEPCIÓN DE LA COMUNIDAD DEL PROYECTO.

El entrevistador procede a entregarle una volante informativa del proyecto al entrevistado y a su vez, se describe la información contenida en la volante. Luego de exponerle las características del proyecto, se procede a continuar la aplicación de la encuesta.

10. ¿Piensa Usted que el Proyecto PH T3RRAVISTA I, es positiva para la comunidad o el área?

Porque

*Madaya para los jóvenes*

Si ☒

No ☐

No sabe ☐

11. ¿Está Usted de acuerdo con el desarrollo del proyecto?

Si ☒

No ☐

No sabe ☐

¿En caso de que no esté de acuerdo puede mencionar sus razones?



# ESTUDIO DE IMPACTO AMBIENTAL CATEGORIA I

Proyecto PH T3RRAVISTA I

## Encuesta de Percepción Ciudadana

<p>12. ¿Considera que el Proyecto generará beneficios? ¿En caso afirmativo, podría mencionar algunos?</p> <p><u>Empleos</u></p>	<p>Si <input checked="" type="checkbox"/> No <input type="checkbox"/> No sabe <input type="checkbox"/></p>
<p>13. ¿Podría generar el proyecto algún inconveniente ¿Puede mencionar algunos?</p>	<p>Si <input type="checkbox"/> No <input checked="" type="checkbox"/> No sabe <input type="checkbox"/></p>
<p>14. En caso de generarse alguna dificultad en la obra estaría dispuesto en participar o colaborar en la solución?</p>	<p>Si <input checked="" type="checkbox"/> No <input type="checkbox"/> No sabe <input type="checkbox"/></p>
<p>15. Puede mencionar alguna recomendación o sugerencia al promotor al momento de desarrollar la obra.</p> <p><u>Tomar en cuenta la salida del agua para evitar inundaciones.</u></p>	



# ESTUDIO DE IMPACTO AMBIENTAL CATEGORIA I

Proyecto PH T3RRAVISTA I

## Encuesta de Percepción Ciudadana

### GENERALIDADES DEL ENCUESTADO

Nombre: Orides Acosta Alexander

N° de casa: 716-6

Comunidad /lugar: Mesa Compañón Non Boro

Fecha: 11/5/24

1. SEXO	F <input type="checkbox"/> M <input checked="" type="checkbox"/>	2. EDAD	<input type="checkbox"/> 18-24 <input checked="" type="checkbox"/> 25-34 <input type="checkbox"/> 35-44 <input type="checkbox"/> 45-54 <input type="checkbox"/> 55-64 <input type="checkbox"/> 65 y más	3. ESCOLARIDAD	<input type="checkbox"/> A <input type="checkbox"/> PI <input type="checkbox"/> PC <input type="checkbox"/> SI <input type="checkbox"/> SC <input checked="" type="checkbox"/> UI <input type="checkbox"/> UC
4. LUGAR DE RESIDENCIA		<u>Calle Principal Non Boro</u>		5. CONDICIÓN DE ACTIVIDAD ECONÓMICA	<input type="checkbox"/> Trabaja actualmente <input checked="" type="checkbox"/> No trabaja
6. CATEGORÍA DE OCUPACIÓN		<input type="checkbox"/> Empleado del Gobierno <input type="checkbox"/> Empleado Empresa Privada <input type="checkbox"/> Empleado <input type="checkbox"/> Servicio Doméstico <input type="checkbox"/> Patrono <input type="checkbox"/> Cuenta <input type="checkbox"/> Propia <input type="checkbox"/> Ama de casa <input checked="" type="checkbox"/> Jubilado/Pensionado <input type="checkbox"/> Sin ocupación			
7. PRINCIPAL MEDIO DE TRANSPORTE QUE UTILIZA		<input checked="" type="checkbox"/> Auto propio <input type="checkbox"/> Bus colectivo <input type="checkbox"/> Bus privado <input type="checkbox"/> Taxi <input type="checkbox"/> Taxi pirata <input type="checkbox"/> Otro (especifique) _____			
8. COMPOSICIÓN FAMILIAR		Cantidad de personas que residen en el lugar <u>4</u> Menores de 18 años <u>4</u> Con necesidades especiales <input type="checkbox"/> Jubilados/pensionados <input type="checkbox"/>			
9. INGRESO FAMILIAR		<input type="checkbox"/> Menos de 100 <input type="checkbox"/> Entre 101 y 300 <input type="checkbox"/> Entre 301 y 500 <input type="checkbox"/> Entre 501 y 800 <input checked="" type="checkbox"/> Entre 801 y 1200 <input type="checkbox"/> Entre 1201 y 2500 <input type="checkbox"/> Mayor de 2501 <input type="checkbox"/> Sin ingreso <u>no suise oficial información.</u>			

### PERCEPCIÓN DE LA COMUNIDAD DEL PROYECTO.

El entrevistador procede a entregarle una volante informativa del proyecto al entrevistado y a su vez, se describe la información contenida en la volante. Luego de exponerle las características del proyecto, se procede a continuar la aplicación de la encuesta.

10. ¿Piensa Usted que el Proyecto PH T3RRAVISTA I, es positiva para la comunidad o el área? Porque _____ _____ _____	Si <input type="checkbox"/> No <input checked="" type="checkbox"/> No sabe <input type="checkbox"/>
11. ¿Está Usted de acuerdo con el desarrollo del proyecto?  ¿En caso de que no esté de acuerdo puede mencionar sus razones? <u>falta de mitigación, responsable cuidado del medio ambiente.</u> _____ _____	Si <input type="checkbox"/> No <input checked="" type="checkbox"/> No sabe <input type="checkbox"/>



# ESTUDIO DE IMPACTO AMBIENTAL CATEGORIA I

Proyecto PH T3RRAVISTA I

## Encuesta de Percepción Ciudadana

12. ¿Considera que el Proyecto generará beneficios? ¿En caso afirmativo, podría mencionar algunos?   	Si ____ No <input checked="" type="checkbox"/> No sabe ____
13. ¿Podría generar el proyecto algún inconveniente ¿Puede mencionar algunos? <i>Delro, afectación a la salud</i> <i>aguas servidas</i>	Si <input checked="" type="checkbox"/> No ____ No sabe ____
14. En caso de generarse alguna dificultad en la obra estaría dispuesto en participar o colaborar en la solución?	Si ____ No <input checked="" type="checkbox"/> No sabe ____
15. Puede mencionar alguna recomendación o sugerencia al promotor al momento de desarrollar la obra.      	

*Alexander Acosta 67878270*  
*Requiere que la empresa lo contacte*  
*para reuniones aclaratorias y cualquier*  
*consulta con la comunidad.*



# ESTUDIO DE IMPACTO AMBIENTAL CATEGORIA I

## Proyecto PH T3RRAVISTA I

### Encuesta de Percepción Ciudadana

#### GENERALIDADES DEL ENCUESTADO

Nombre: Naritzza Arriera

N° de casa: 716-2

Comunidad /lugar: Concepción La Nueva Non Bosco

Fecha: 11/5/2024

1.	F <input checked="" type="checkbox"/>	2.	<input type="checkbox"/> 18-24 <input type="checkbox"/> 25-34 <input type="checkbox"/> 35-44	3.ESCOLARIDAD	<input type="checkbox"/> A <input type="checkbox"/> PI <input type="checkbox"/> PC <input checked="" type="checkbox"/> SI <input type="checkbox"/> SC
SEXO	M <input type="checkbox"/>	EDAD	<input type="checkbox"/> 45-54 <input checked="" type="checkbox"/> 55-64 <input type="checkbox"/> 65 y más		<input type="checkbox"/> UI <input type="checkbox"/> UC
4. LUGAR DE RESIDENCIA			5. CONDICIÓN DE ACTIVIDAD ECONÓMICA		<input type="checkbox"/> Trabaja actualmente <input checked="" type="checkbox"/> No trabaja
6. CATEGORÍA DE OCUPACIÓN			<input type="checkbox"/> Empleado del Gobierno <input type="checkbox"/> Empleado Empresa Privada <input type="checkbox"/> Empleado <input type="checkbox"/> Servicio Doméstico <input type="checkbox"/> Patrono <input type="checkbox"/> Cuenta <input type="checkbox"/> Propia <input checked="" type="checkbox"/> Ama de casa <input type="checkbox"/> Jubilado/Pensionado <input type="checkbox"/> Sin ocupación		
7. PRINCIPAL MEDIO DE TRANSPORTE QUE UTILIZA			<input type="checkbox"/> Auto propio <input type="checkbox"/> Bus colectivo <input type="checkbox"/> Bus privado <input checked="" type="checkbox"/> Taxi <input type="checkbox"/> Taxi pirata <input type="checkbox"/> Otro (especifique) _____		
8. COMPOSICIÓN FAMILIAR			Cantidad de personas que residen en el lugar <u>2</u> Menores de 18 años ____ Con necesidades especiales ____ Jubilados/pensionados ____		
9. INGRESO FAMILIAR			<input type="checkbox"/> Menos de 100 <input type="checkbox"/> Entre 101 y 300 <input checked="" type="checkbox"/> Entre 301 y 500 <input type="checkbox"/> Entre 501 y 800 <input type="checkbox"/> Entre 801 y 1200 <input type="checkbox"/> Entre 1201 y 2500 <input type="checkbox"/> Mayor de 2501 <input type="checkbox"/> Sin ingreso		

#### PERCEPCIÓN DE LA COMUNIDAD DEL PROYECTO.

El entrevistador procede a entregarle una volante informativa del proyecto al entrevistado y a su vez, se describe la información contenida en la volante. Luego de exponerle las características del proyecto, se procede a continuar la aplicación de la encuesta.

10. ¿Piensa Usted que el Proyecto PH T3RRAVISTA I, es positiva para la comunidad o el área? Porque <u>Nuevos empleos</u>	Si <input checked="" type="checkbox"/> No <input type="checkbox"/> No sabe <input type="checkbox"/>
11. ¿Está Usted de acuerdo con el desarrollo del proyecto?  ¿En caso de que no esté de acuerdo puede mencionar sus razones?	Si <input checked="" type="checkbox"/> No <input type="checkbox"/> No sabe <input type="checkbox"/>



# ESTUDIO DE IMPACTO AMBIENTAL CATEGORIA I

Proyecto PH T3RRAVISTA I

## Encuesta de Percepción Ciudadana

<p>12. ¿Considera que el Proyecto generará beneficios? ¿En caso afirmativo, podría mencionar algunos?</p> <p><i>Para aquellos que vivían en las Torres.</i></p>	<p>Si <input checked="" type="checkbox"/> No <input type="checkbox"/> No sabe <input type="checkbox"/></p>
<p>13. ¿Podría generar el proyecto algún inconveniente ¿Puede mencionar algunos?</p>	<p>Si <input type="checkbox"/> No <input type="checkbox"/> No sabe <input checked="" type="checkbox"/></p>
<p>14. En caso de generarse alguna dificultad en la obra estaría dispuesto en participar o colaborar en la solución?</p>	<p>Si <input type="checkbox"/> No <input type="checkbox"/> No sabe <input checked="" type="checkbox"/></p>
<p>15. Puede mencionar alguna recomendación o sugerencia al promotor al momento de desarrollar la obra.</p> <p><i>Tomar en cuenta a mi esposo: guine Vadajir.</i></p> <p><i>Que para Bodello, reforzador profesional 69030040</i></p> <p><i>interesado en Vadajir.</i></p> <p><i>Evitar inundación.</i></p>	



# ESTUDIO DE IMPACTO AMBIENTAL CATEGORIA I

Proyecto PH T3RRAVISTA I

## Encuesta de Percepción Ciudadana

### GENERALIDADES DEL ENCUESTADO

Nombre: Jonathan Benjamín Ruiz

N° de casa: B-112

Comunidad /lugar: Don Bosco

Fecha: 11/5/24

1. SEXO	F <input type="checkbox"/> M <input checked="" type="checkbox"/>	2. EDAD	<input type="checkbox"/> 18-24 <input type="checkbox"/> 25-34 <input type="checkbox"/> 35-44 <input checked="" type="checkbox"/> 45-54 <input type="checkbox"/> 55-64 <input type="checkbox"/> 65 y más	3. ESCOLARIDAD	<input type="checkbox"/> A <input type="checkbox"/> PI <input type="checkbox"/> PC <input type="checkbox"/> SI <input type="checkbox"/> SC <input type="checkbox"/> UI <input checked="" type="checkbox"/> UC
4. LUGAR DE RESIDENCIA			<u>Cedrezquito Don Bosco</u>	5. CONDICIÓN DE ACTIVIDAD ECONÓMICA	<input type="checkbox"/> Trabaja actualmente <input checked="" type="checkbox"/> No trabaja
6. CATEGORÍA DE OCUPACIÓN			<input type="checkbox"/> Empleado del Gobierno <input type="checkbox"/> Servicio Doméstico <input type="checkbox"/> Propia <input checked="" type="checkbox"/> Jubilado/Pensionado	<input type="checkbox"/> Empleado Empresa Privada <input type="checkbox"/> Patrono <input type="checkbox"/> Ama de casa <input type="checkbox"/> Sin ocupación	<input type="checkbox"/> Empleado <input type="checkbox"/> Cuenta
7. PRINCIPAL MEDIO DE TRANSPORTE QUE UTILIZA			<input checked="" type="checkbox"/> Auto propio <input checked="" type="checkbox"/> Bus colectivo <input type="checkbox"/> Bus privado <input type="checkbox"/> Taxi <input type="checkbox"/> Taxi pirata <input type="checkbox"/> Otro (especifique) <u>Van</u>		
8. COMPOSICIÓN FAMILIAR			Cantidad de personas que residen en el lugar <u>3</u> Menores de 18 años <input type="checkbox"/> Con necesidades especiales <u>1</u> Jubilados/pensionados <u>2</u>		
9. INGRESO FAMILIAR			<input type="checkbox"/> Menos de 100 <input type="checkbox"/> Entre 101 y 300 <input type="checkbox"/> Entre 301 y 500 <input type="checkbox"/> Entre 501 y 800 <input type="checkbox"/> Entre 801 y 1200 <input type="checkbox"/> Entre 1201 y 2500 <input checked="" type="checkbox"/> Mayor de 2501 <input type="checkbox"/> Sin ingreso		

### PERCEPCIÓN DE LA COMUNIDAD DEL PROYECTO.

El entrevistador procede a entregarle una volante informativa del proyecto al entrevistado y a su vez, se describe la información contenida en la volante. Luego de exponerle las características del proyecto, se procede a continuar la aplicación de la encuesta.

10. ¿Piensa Usted que el Proyecto PH T3RRAVISTA I, es positiva para la comunidad o el área?

Porque Cambio de estructura, da más valor a las cosas

Si ☒  
No ☐  
No sabe ☐

11. ¿Está Usted de acuerdo con el desarrollo del proyecto?

¿En caso de que no esté de acuerdo puede mencionar sus razones?

Si ☒  
No ☐  
No sabe ☐



# ESTUDIO DE IMPACTO AMBIENTAL CATEGORIA I

Proyecto PH T3RRAVISTA I

## Encuesta de Percepción Ciudadana

<p>12. ¿Considera que el Proyecto generará beneficios? ¿En caso afirmativo, podría mencionar algunos?</p> <p>- Empleo</p> <p>- más valor a las propiedades</p> <p>- Más seguridad, más vecino vigilante</p>	<p>Si <input checked="" type="checkbox"/> No <input type="checkbox"/> No sabe <input type="checkbox"/></p>
<p>13. ¿Podría generar el proyecto algún inconveniente ¿Puede mencionar algunos?</p> <p>- Ruido, polvo, molestias</p>	<p>Si <input checked="" type="checkbox"/> No <input type="checkbox"/> No sabe <input type="checkbox"/></p>
<p>14. En caso de generarse alguna dificultad en la obra estaría dispuesto en participar o colaborar en la solución?</p>	<p>Si <input checked="" type="checkbox"/> No <input type="checkbox"/> No sabe <input type="checkbox"/></p>
<p>15. Puede mencionar alguna recomendación o sugerencia al promotor al momento de desarrollar la obra.</p> <p>- Tener en cuenta a las personas de la comunidad</p> <p>- mantener el área limpia</p> <p>- considerar a las personas del área.</p> <p>- Mantener las áreas verdes limpias.</p>	



# ESTUDIO DE IMPACTO AMBIENTAL CATEGORIA I

Proyecto PH T3RRAVISTA I

## Encuesta de Percepción Ciudadana

### GENERALIDADES DEL ENCUESTADO

Nombre: Nancy Carrasco

N° de casa: A-22

Comunidad /lugar: Pedregalito Alon Basco

Fecha: 11/5/24

1. SEXO	F <input checked="" type="checkbox"/> M <input type="checkbox"/>	2. EDAD	<input type="checkbox"/> 18-24 <input type="checkbox"/> 25-34 <input type="checkbox"/> 35-44 <input type="checkbox"/> 45-54 <input type="checkbox"/> 55-64 <input checked="" type="checkbox"/> 65 y más	3. ESCOLARIDAD	<input type="checkbox"/> A <input type="checkbox"/> PI <input type="checkbox"/> PC <input type="checkbox"/> SI <input type="checkbox"/> SC <input checked="" type="checkbox"/> UI <input type="checkbox"/> UC
4. LUGAR DE RESIDENCIA		<u>Urb. Pedregalito</u>		5. CONDICIÓN DE ACTIVIDAD ECONÓMICA	<input type="checkbox"/> Trabaja actualmente <input checked="" type="checkbox"/> No trabaja
6. CATEGORÍA DE OCUPACIÓN		<input type="checkbox"/> Empleado del Gobierno <input type="checkbox"/> Empleado Empresa Privada <input type="checkbox"/> Empleado Servicio Doméstico <input type="checkbox"/> Patrono <input type="checkbox"/> Cuenta Propia <input type="checkbox"/> Ama de casa <input checked="" type="checkbox"/> Jubilado/Pensionado <input type="checkbox"/> Sin ocupación			
7. PRINCIPAL MEDIO DE TRANSPORTE QUE UTILIZA		<input checked="" type="checkbox"/> Auto propio <input type="checkbox"/> Bus colectivo <input type="checkbox"/> Bus privado <input type="checkbox"/> Taxi <input type="checkbox"/> Taxi pirata <input type="checkbox"/> Otro (especifique) _____			
8. COMPOSICIÓN FAMILIAR		Cantidad de personas que residen en el lugar <u>1</u> Menores de 18 años _____ Con necesidades especiales _____   Jubilados/pensionados _____			
9. INGRESO FAMILIAR		<input type="checkbox"/> Menos de 100 <input type="checkbox"/> Entre 101 y 300 <input type="checkbox"/> Entre 301 y 500 <input type="checkbox"/> Entre 501 y 800 <input checked="" type="checkbox"/> Entre 801 y 1200 <input type="checkbox"/> Entre 1201 y 2500 <input type="checkbox"/> Mayor de 2501 <input type="checkbox"/> Sin ingreso			

### PERCEPCIÓN DE LA COMUNIDAD DEL PROYECTO.

El entrevistador procede a entregarle una volante informativa del proyecto al entrevistado y a su vez, se describe la información contenida en la volante. Luego de exponerle las características del proyecto, se procede a continuar la aplicación de la encuesta.

10. ¿Piensa Usted que el Proyecto PH T3RRAVISTA I, es positiva para la comunidad o el área? Porque <u>Para aquellos que adquieren la propiedad</u>	Si <input checked="" type="checkbox"/> No <input type="checkbox"/> No sabe <input type="checkbox"/>
11. ¿Está Usted de acuerdo con el desarrollo del proyecto?  ¿En caso de que no esté de acuerdo puede mencionar sus razones?  _____ _____ _____	Si <input checked="" type="checkbox"/> No <input type="checkbox"/> No sabe <input type="checkbox"/>



## ESTUDIO DE IMPACTO AMBIENTAL CATEGORIA I

Proyecto PH T3RRAVISTA I

Encuesta de Percepción Ciudadana

<p>12. ¿Considera que el Proyecto generará beneficios? ¿En caso afirmativo, podría mencionar algunos?</p> <p>_____</p> <p>_____</p> <p>_____</p>	<p>Si ____ No ____ No sabe <input checked="" type="checkbox"/></p>
<p>13. ¿Podría generar el proyecto algún inconveniente ¿Puede mencionar algunos?</p> <p>_____</p> <p>_____</p> <p>_____</p>	<p>Si ____ No ____ No sabe <input checked="" type="checkbox"/></p>
<p>14. En caso de generarse alguna dificultad en la obra estaría dispuesto en participar o colaborar en la solución?</p>	<p>Si <input checked="" type="checkbox"/> No ____ No sabe ____</p>
<p>15. Puede mencionar alguna recomendación o sugerencia al promotor al momento de desarrollar la obra.</p> <p><i>No afectar a los residentes de pedregalito</i></p> <p>_____</p> <p>_____</p> <p>_____</p> <p>_____</p> <p>_____</p>	



# ESTUDIO DE IMPACTO AMBIENTAL CATEGORIA I

Proyecto PH T3RRAVISTA I

## Encuesta de Percepción Ciudadana

### GENERALIDADES DEL ENCUESTADO

Nombre: \_\_\_\_\_

N° de casa: B-13

Comunidad /lugar: Quezacoatlán San Bosco

Fecha: 11/5/24

1. SEXO	F <input checked="" type="checkbox"/> M <input type="checkbox"/>	2. EDAD	<input type="checkbox"/> 18-24 <input type="checkbox"/> 25-34 <input type="checkbox"/> 35-44 <input type="checkbox"/> 45-54 <input checked="" type="checkbox"/> 55-64 <input type="checkbox"/> 65 y más	3. ESCOLARIDAD	<input type="checkbox"/> A <input type="checkbox"/> PI <input type="checkbox"/> PC <input type="checkbox"/> SI <input type="checkbox"/> SC <input type="checkbox"/> UI <input checked="" type="checkbox"/> UC
4. LUGAR DE RESIDENCIA			<u>Quezacoatlán</u>	5. CONDICIÓN DE ACTIVIDAD ECONÓMICA	<input type="checkbox"/> Trabaja actualmente <input checked="" type="checkbox"/> No trabaja
6. CATEGORÍA DE OCUPACIÓN			<input type="checkbox"/> Empleado del Gobierno <input type="checkbox"/> Servicio Doméstico <input type="checkbox"/> Propia <input checked="" type="checkbox"/> Jubilado/Pensionado	<input type="checkbox"/> Empleado Empresa Privada <input type="checkbox"/> Patrono <input type="checkbox"/> Ama de casa <input type="checkbox"/> Sin ocupación	<input type="checkbox"/> Empleado <input type="checkbox"/> Cuenta
7. PRINCIPAL MEDIO DE TRANSPORTE QUE UTILIZA			<input checked="" type="checkbox"/> Auto propio <input type="checkbox"/> Bus colectivo <input type="checkbox"/> Bus privado <input type="checkbox"/> Taxi <input type="checkbox"/> Taxi pirata <input type="checkbox"/> Otro (especifique) _____		
8. COMPOSICIÓN FAMILIAR			Cantidad de personas que residen en el lugar <input type="checkbox"/> Menores de 18 años <input type="checkbox"/> Con necesidades especiales <input type="checkbox"/> Jubilados/pensionados <input checked="" type="checkbox"/>		
9. INGRESO FAMILIAR			<input type="checkbox"/> Menos de 100 <input type="checkbox"/> Entre 101 y 300 <input type="checkbox"/> Entre 301 y 500 <input type="checkbox"/> Entre 501 y 800 <input checked="" type="checkbox"/> Entre 801 y 1200 <input type="checkbox"/> Entre 1201 y 2500 <input type="checkbox"/> Mayor de 2501 <input type="checkbox"/> Sin ingreso		

### PERCEPCIÓN DE LA COMUNIDAD DEL PROYECTO.

El entrevistador procede a entregarle una volante informativa del proyecto al entrevistado y a su vez, se describe la información contenida en la volante. Luego de exponerle las características del proyecto, se procede a continuar la aplicación de la encuesta.

10. ¿Piensa Usted que el Proyecto PH T3RRAVISTA I, es positiva para la comunidad o el área? Porque _____ _____ _____	Si <input checked="" type="checkbox"/> No <input type="checkbox"/> No sabe <input type="checkbox"/>
11. ¿Está Usted de acuerdo con el desarrollo del proyecto?  ¿En caso de que no esté de acuerdo puede mencionar sus razones? <u>- Eliminación del área verde.</u> _____ _____ _____	Si <input type="checkbox"/> No <input checked="" type="checkbox"/> No sabe <input type="checkbox"/>



# ESTUDIO DE IMPACTO AMBIENTAL CATEGORIA I

Proyecto PH T3RRAVISTA I

## Encuesta de Percepción Ciudadana

<p>12. ¿Considera que el Proyecto generará beneficios? ¿En caso afirmativo, podría mencionar algunos?</p> <p><i>Empleos</i></p>	<p>Si <input checked="" type="checkbox"/> No <input type="checkbox"/> No sabe <input type="checkbox"/></p>
<p>13. ¿Podría generar el proyecto algún inconveniente ¿Puede mencionar algunos?</p> <p><i>- El ruido</i></p>	<p>Si <input checked="" type="checkbox"/> No <input type="checkbox"/> No sabe <input type="checkbox"/></p>
<p>14. En caso de generarse alguna dificultad en la obra estaría dispuesto en participar o colaborar en la solución?</p>	<p>Si <input checked="" type="checkbox"/> No <input type="checkbox"/> No sabe <input type="checkbox"/></p>
<p>15. Puede mencionar alguna recomendación o sugerencia al promotor al momento de desarrollar la obra.</p> <p><i>Que me haya mucho ruido</i></p>	



# ESTUDIO DE IMPACTO AMBIENTAL CATEGORIA I

Proyecto PH T3RRAVISTA I

Encuesta de Percepción Ciudadana

## GENERALIDADES DEL ENCUESTADO

Nombre: Maria Pérez  
Comunidad /lugar: Reduzquito Don Bosco

N° de casa: B-14.

Fecha: 11/6/24

1.	F <input checked="" type="checkbox"/>	2.	<input type="checkbox"/> 18-24 <input type="checkbox"/> 25-34 <input type="checkbox"/> 35-44 <input type="checkbox"/> 45-54 <input checked="" type="checkbox"/> 55-64 <input type="checkbox"/> 65 y más	3.ESCOLARIDAD	<input type="checkbox"/> A <input type="checkbox"/> PI <input type="checkbox"/> PC <input type="checkbox"/> SI <input type="checkbox"/> SC <input checked="" type="checkbox"/> UN <input type="checkbox"/> UC
SEXO	M <input type="checkbox"/>	EDAD			
4. LUGAR DE RESIDENCIA			<u>Reduzquito</u>	5. CONDICIÓN DE ACTIVIDAD ECONÓMICA	<input type="checkbox"/> Trabaja actualmente <input checked="" type="checkbox"/> No trabaja
6. CATEGORÍA DE OCUPACIÓN			<input type="checkbox"/> Empleado del Gobierno <input type="checkbox"/> Servicio Doméstico <input type="checkbox"/> Propia <input checked="" type="checkbox"/> Jubilado/Pensionado	<input type="checkbox"/> Empleado Empresa Privada <input type="checkbox"/> Patrono <input type="checkbox"/> Ama de casa <input type="checkbox"/> Sin ocupación	<input type="checkbox"/> Empleado <input type="checkbox"/> Cuenta
7. PRINCIPAL MEDIO DE TRANSPORTE QUE UTILIZA			<input type="checkbox"/> Auto propio <input type="checkbox"/> Bus colectivo <input type="checkbox"/> Bus privado <input checked="" type="checkbox"/> Taxi <input type="checkbox"/> Taxi pirata <input type="checkbox"/> Otro (especifique) _____		
8. COMPOSICIÓN FAMILIAR			Cantidad de personas que residen en el lugar <u>5</u> Menores de 18 años <input type="checkbox"/> Con necesidades especiales <input type="checkbox"/> Jubilados/pensionados <u>1</u>		
9. INGRESO FAMILIAR			<input type="checkbox"/> Menos de 100 <input type="checkbox"/> Entre 101 y 300 <input type="checkbox"/> Entre 301 y 500 <input type="checkbox"/> Entre 501 y 800 <input checked="" type="checkbox"/> Entre 801 y 1200 <input type="checkbox"/> Entre 1201 y 2500 <input type="checkbox"/> Mayor de 2501 <input type="checkbox"/> Sin ingreso		

## PERCEPCIÓN DE LA COMUNIDAD DEL PROYECTO.

El entrevistador procede a entregarle una volante informativa del proyecto al entrevistado y a su vez, se describe la información contenida en la volante. Luego de exponerle las características del proyecto, se procede a continuar la aplicación de la encuesta.

10. ¿Piensa Usted que el Proyecto PH T3RRAVISTA I, es positiva para la comunidad o el área? Porque <u>sobre población, invasión a un estilo de vida</u>	Si <input type="checkbox"/> No <input checked="" type="checkbox"/> No sabe <input type="checkbox"/>
11. ¿Está Usted de acuerdo con el desarrollo del proyecto?  ¿En caso de que no esté de acuerdo puede mencionar sus razones? <u>"Veraderos", Impacto ambiental y animal</u>	Si <input type="checkbox"/> No <input checked="" type="checkbox"/> No sabe <input type="checkbox"/>



# ESTUDIO DE IMPACTO AMBIENTAL CATEGORIA I

## Proyecto PH T3RRAVISTA I

### Encuesta de Percepción Ciudadana

12. ¿Considera que el Proyecto generará beneficios? ¿En caso afirmativo, podría mencionar algunos?  _____  _____  _____	Si ____ No <input checked="" type="checkbox"/> No sabe ____
13. ¿Podría generar el proyecto algún inconveniente ¿Puede mencionar algunos? <i>Daño a la fauna y ambiente</i>  _____  _____	Si <input checked="" type="checkbox"/> No ____ No sabe ____
14. En caso de generarse alguna dificultad en la obra estaría dispuesto en participar o colaborar en la solución?	Si ____ No <input checked="" type="checkbox"/> No sabe ____
15. Puede mencionar alguna recomendación o sugerencia al promotor al momento de desarrollar la obra. <i>Solamente renta de la parcela, no edificios. alumbrado (preocupación) seguridad con personas de infiltrar.</i>  _____  _____  _____	



## ESTUDIO DE IMPACTO AMBIENTAL CATEGORIA I

Proyecto PH T3RRAVISTA I

## Encuesta de Percepción Ciudadana

## GENERALIDADES DEL ENCUESTADO

Nombre: Niraj KumarN° de casa: A-13Comunidad /lugar: Cedrezapito Alon BeseFecha: 11 de mayo 2024

1.	F <input checked="" type="checkbox"/>	2.	<input type="checkbox"/> 18-24 <input type="checkbox"/> 25-34 <input type="checkbox"/> 35-44	3.ESCOLARIDAD	<input type="checkbox"/> A <input type="checkbox"/> PI <input type="checkbox"/> PC <input type="checkbox"/> SI <input type="checkbox"/> SC
SEXO	M <input type="checkbox"/>	EDAD	<input type="checkbox"/> 45-54 <input checked="" type="checkbox"/> 55-64 <input type="checkbox"/> 65 y más		<input checked="" type="checkbox"/> UI <input type="checkbox"/> UC
4. LUGAR DE RESIDENCIA	<u>Cedrezapito</u>			5. CONDICIÓN DE ACTIVIDAD ECONÓMICA	<input type="checkbox"/> Trabaja actualmente <input checked="" type="checkbox"/> No trabaja
6. CATEGORÍA DE OCUPACIÓN	<input type="checkbox"/> Empleado del Gobierno <input type="checkbox"/> Empleado Empresa Privada <input type="checkbox"/> Empleado <input type="checkbox"/> Servicio Doméstico <input type="checkbox"/> Patrono <input type="checkbox"/> Cuenta <input type="checkbox"/> Propia <input type="checkbox"/> Ama de casa <input checked="" type="checkbox"/> Jubilado/Pensionado <input type="checkbox"/> Sin ocupación				
7. PRINCIPAL MEDIO DE TRANSPORTE QUE UTILIZA	<input checked="" type="checkbox"/> Auto propio <input checked="" type="checkbox"/> Bus colectivo <input type="checkbox"/> Bus privado <input type="checkbox"/> Taxi <input type="checkbox"/> Taxi pirata <input checked="" type="checkbox"/> Otro (especifique) <u>Qren</u>				
8. COMPOSICIÓN FAMILIAR	Cantidad de personas que residen en el lugar <u>4</u> Menores de 18 años <input type="checkbox"/> Con necesidades especiales <input type="checkbox"/> Jubilados/pensionados <u>4</u>				
9. INGRESO FAMILIAR	<input type="checkbox"/> Menos de 100 <input type="checkbox"/> Entre 101 y 300 <input type="checkbox"/> Entre 301 y 500 <input type="checkbox"/> Entre 501 y 800 <input checked="" type="checkbox"/> Entre 801 y 1200 <input type="checkbox"/> Entre 1201 y 2500 <input type="checkbox"/> Mayor de 2501 <input type="checkbox"/> Sin ingreso				

## PERCEPCIÓN DE LA COMUNIDAD DEL PROYECTO.

El entrevistador procede a entregarle una volante informativa del proyecto al entrevistado y a su vez, se describe la información contenida en la volante. Luego de exponerle las características del proyecto, se procede a continuar la aplicación de la encuesta.

10. ¿Piensa Usted que el Proyecto PH T3RRAVISTA I, es positiva para la comunidad o el área?

Porque Por supermercadosSi ☒  
No ☐  
No sabe ☐

11. ¿Está Usted de acuerdo con el desarrollo del proyecto?

¿En caso de que no esté de acuerdo puede mencionar sus razones?

Espectativa con fugaSi ☒  
No ☐  
No sabe ☒



# ESTUDIO DE IMPACTO AMBIENTAL CATEGORIA I

Proyecto PH T3RRAVISTA I

## Encuesta de Percepción Ciudadana

<p>12. ¿Considera que el Proyecto generará beneficios? ¿En caso afirmativo, podría mencionar algunos?</p> <p><i>Empleos, supermercados, locales comerciales</i></p>	<p>Si <input checked="" type="checkbox"/> No <input type="checkbox"/> No sabe <input type="checkbox"/></p>
<p>13. ¿Podría generar el proyecto algún inconveniente ¿Puede mencionar algunos?</p> <p><i>personas que llegan de afuera, ruidos</i></p>	<p>Si <input checked="" type="checkbox"/> No <input type="checkbox"/> No sabe <input type="checkbox"/></p>
<p>14. En caso de generarse alguna dificultad en la obra estaría dispuesto en participar o colaborar en la solución?</p>	<p>Si <input type="checkbox"/> No <input type="checkbox"/> No sabe <input checked="" type="checkbox"/></p>
<p>15. Puede mencionar alguna recomendación o sugerencia al promotor al momento de desarrollar la obra.</p> <p><i>Oportunidad de tener supermercado, locales comerciales, farmacia.</i></p>	



# ESTUDIO DE IMPACTO AMBIENTAL CATEGORIA I

Proyecto PH T3RRAVISTA I

Encuesta de Percepción Ciudadana

## GENERALIDADES DEL ENCUESTADO

Nombre: Gilda Cero

N° de casa: B-10

Comunidad /lugar: Arreagaño Alto San Bosco

Fecha: 11/5/24

1. SEXO	F <input checked="" type="checkbox"/> M <input type="checkbox"/>	2. EDAD	<input type="checkbox"/> 18-24 <input type="checkbox"/> 25-34 <input type="checkbox"/> 35-44 <input type="checkbox"/> 45-54 <input checked="" type="checkbox"/> 55-64 <input type="checkbox"/> 65 y más	3. ESCOLARIDAD	<input type="checkbox"/> A <input type="checkbox"/> PI <input type="checkbox"/> PC <input type="checkbox"/> SI <input type="checkbox"/> SC <input checked="" type="checkbox"/> UI <input type="checkbox"/> UC
4. LUGAR DE RESIDENCIA	<u>Arreagaño Alto</u>			5. CONDICIÓN DE ACTIVIDAD ECONÓMICA	<input type="checkbox"/> Trabaja actualmente <input checked="" type="checkbox"/> No trabaja
6. CATEGORÍA DE OCUPACIÓN	<input type="checkbox"/> Empleado del Gobierno <input type="checkbox"/> Empleado Empresa Privada <input type="checkbox"/> Empleado Servicio Doméstico <input type="checkbox"/> Patrono <input type="checkbox"/> Cuenta <input type="checkbox"/> Propia <input type="checkbox"/> Ama de casa <input checked="" type="checkbox"/> Jubilado/Pensionado <input type="checkbox"/> Sin ocupación				
7. PRINCIPAL MEDIO DE TRANSPORTE QUE UTILIZA	<input type="checkbox"/> Auto propio <input checked="" type="checkbox"/> Bus colectivo <input type="checkbox"/> Bus privado <input checked="" type="checkbox"/> Taxi <input type="checkbox"/> Taxi pirata <input type="checkbox"/> Otro (especifique) _____				
8. COMPOSICIÓN FAMILIAR	Cantidad de personas que residen en el lugar <u>1</u> Menores de 18 años _____ Con necesidades especiales _____ Jubilados/pensionados <u>1</u>				
9. INGRESO FAMILIAR	<input type="checkbox"/> Menos de 100 <input type="checkbox"/> Entre 101 y 300 <input checked="" type="checkbox"/> Entre 301 y 500 <input type="checkbox"/> Entre 501 y 800 <input type="checkbox"/> Entre 801 y 1200 <input type="checkbox"/> Entre 1201 y 2500 <input type="checkbox"/> Mayor de 2501 <input type="checkbox"/> Sin ingreso				

## PERCEPCIÓN DE LA COMUNIDAD DEL PROYECTO.

El entrevistador procede a entregarle una volante informativa del proyecto al entrevistado y a su vez, se describe la información contenida en la volante. Luego de exponerle las características del proyecto, se procede a continuar la aplicación de la encuesta.

10. ¿Piensa Usted que el Proyecto PH T3RRAVISTA I, es positiva para la comunidad o el área? Porque <u>Mucha gente, sobre población</u>	Si <input type="checkbox"/> No <input checked="" type="checkbox"/> No sabe <input type="checkbox"/>
11. ¿Está Usted de acuerdo con el desarrollo del proyecto?  ¿En caso de que no esté de acuerdo puede mencionar sus razones? <u>Mucha gente, muchos problemas, gastan espacios.</u>	Si <input type="checkbox"/> No <input checked="" type="checkbox"/> No sabe <input type="checkbox"/>



# ESTUDIO DE IMPACTO AMBIENTAL CATEGORIA I

Proyecto PH T3RRAVISTA I

## Encuesta de Percepción Ciudadana

12. ¿Considera que el Proyecto generará beneficios? ¿En caso afirmativo, podría mencionar algunos?   	Si ____ No <input checked="" type="checkbox"/> No sabe ____
13. ¿Podría generar el proyecto algún inconveniente ¿Puede mencionar algunos? <i>Bulla, sobre población</i>  	Si <input checked="" type="checkbox"/> No ____ No sabe ____
14. En caso de generarse alguna dificultad en la obra estaría dispuesto en participar o colaborar en la solución?	Si ____ No <input checked="" type="checkbox"/> No sabe ____
15. Puede mencionar alguna recomendación o sugerencia al promotor al momento de desarrollar la obra. <i>No hacer el proyecto.</i>      	



# ESTUDIO DE IMPACTO AMBIENTAL CATEGORIA I

## Proyecto PH T3RRAVISTA I

### Encuesta de Percepción Ciudadana

#### GENERALIDADES DEL ENCUESTADO

Nombre: Hermenegilda López

N° de casa: B-5

Comunidad /lugar: Pedregalito Alon Bero

Fecha: 11/5/24

1. SEXO	F <input checked="" type="checkbox"/> M <input type="checkbox"/>	2. EDAD	<input type="checkbox"/> 18-24 <input type="checkbox"/> 25-34 <input type="checkbox"/> 35-44 <input type="checkbox"/> 45-54 <input type="checkbox"/> 55-64 <input checked="" type="checkbox"/> 65 y más	3. ESCOLARIDAD	<input type="checkbox"/> A <input type="checkbox"/> PI <input type="checkbox"/> PC <input checked="" type="checkbox"/> SI <input type="checkbox"/> SC <input type="checkbox"/> UI <input type="checkbox"/> UC
4. LUGAR DE RESIDENCIA			5. CONDICIÓN DE ACTIVIDAD ECONÓMICA		<input type="checkbox"/> Trabaja actualmente <input checked="" type="checkbox"/> No trabaja
6. CATEGORÍA DE OCUPACIÓN			<input type="checkbox"/> Empleado del Gobierno <input type="checkbox"/> Empleado Empresa Privada <input type="checkbox"/> Empleado <input type="checkbox"/> Servicio Doméstico <input type="checkbox"/> Patrono <input type="checkbox"/> Cuenta <input type="checkbox"/> Propia <input type="checkbox"/> Ama de casa <input checked="" type="checkbox"/> Jubilado/Pensionado <input type="checkbox"/> Sin ocupación		
7. PRINCIPAL MEDIO DE TRANSPORTE QUE UTILIZA			<input checked="" type="checkbox"/> Auto propio <input type="checkbox"/> Bus colectivo <input type="checkbox"/> Bus privado <input type="checkbox"/> Taxi <input type="checkbox"/> Taxi pirata <input type="checkbox"/> Otro (especifique) _____		
8. COMPOSICIÓN FAMILIAR			Cantidad de personas que residen en el lugar <u>5</u> Menores de 18 años <u>1</u> Con necesidades especiales <u>—</u> Jubilados/pensionados <u>1</u>		
9. INGRESO FAMILIAR			<input type="checkbox"/> Menos de 100 <input type="checkbox"/> Entre 101 y 300 <input type="checkbox"/> Entre 301 y 500 <input type="checkbox"/> Entre 501 y 800 <input type="checkbox"/> Entre 801 y 1200 <input type="checkbox"/> Entre 1201 y 2500 <input checked="" type="checkbox"/> Mayor de 2501 <input type="checkbox"/> Sin ingreso		

#### PERCEPCIÓN DE LA COMUNIDAD DEL PROYECTO.

El entrevistador procede a entregarle una volante informativa del proyecto al entrevistado y a su vez, se describe la información contenida en la volante. Luego de exponerle las características del proyecto, se procede a continuar la aplicación de la encuesta.

10. ¿Piensa Usted que el Proyecto PH T3RRAVISTA I, es positiva para la comunidad o el área? Porque <u>Trabajo, cambia el paisaje</u>	Si <input checked="" type="checkbox"/> No <input type="checkbox"/> No sabe <input type="checkbox"/>
11. ¿Está Usted de acuerdo con el desarrollo del proyecto?  ¿En caso de que no esté de acuerdo puede mencionar sus razones?  _____ _____ _____	Si <input type="checkbox"/> No <input type="checkbox"/> No sabe <input type="checkbox"/>



# ESTUDIO DE IMPACTO AMBIENTAL CATEGORIA I

Proyecto PH T3RRAVISTA I

## Encuesta de Percepción Ciudadana

<p>12. ¿Considera que el Proyecto generará beneficios? ¿En caso afirmativo, podría mencionar algunos?</p> <p>- Empleo</p> <p>- Mejoramiento del paisaje</p>	<p>Si <input checked="" type="checkbox"/> No <input type="checkbox"/> No sabe <input type="checkbox"/></p>
<p>13. ¿Podría generar el proyecto algún inconveniente ¿Puede mencionar algunos?</p> <p>Abastecimiento de agua potable, aguas negras, (tratamiento de aguas negras)</p>	<p>Si <input checked="" type="checkbox"/> No <input type="checkbox"/> No sabe <input type="checkbox"/></p>
<p>14. En caso de generarse alguna dificultad en la obra estaría dispuesto en participar o colaborar en la solución?</p>	<p>Si <input type="checkbox"/> No <input type="checkbox"/> No sabe <input checked="" type="checkbox"/></p>
<p>15. Puede mencionar alguna recomendación o sugerencia al promotor al momento de desarrollar la obra.</p> <p>Hicieron los trabajos con la fábrica que afectan la salud, la salud de los residentes. Si no quieren tener problema, queden de la fábrica, y estos puntos de riesgo a la población.</p>	

Observación: La casa B-5 está en el muro de tura que cambia por sus propios medios, el terreno queda débil, se ha ido erosionando, decir que una vecina tiene el dono totalmente agrietado.



# ESTUDIO DE IMPACTO AMBIENTAL CATEGORIA I

## Proyecto PH T3RRAVISTA I

### Encuesta de Percepción Ciudadana

#### GENERALIDADES DEL ENCUESTADO

Nombre: Julia Moreno

N° de casa: 24

Comunidad /lugar: Urbanización Pedregalito Mon Bero

Fecha: 11/5/24

1. SEXO	F <input checked="" type="checkbox"/> M <input type="checkbox"/>	2. EDAD	<input type="checkbox"/> 18-24 <input type="checkbox"/> 25-34 <input type="checkbox"/> 35-44 <input type="checkbox"/> 45-54 <input checked="" type="checkbox"/> 55-64 <input type="checkbox"/> 65 y más	3. ESCOLARIDAD	<input type="checkbox"/> A <input type="checkbox"/> PI <input type="checkbox"/> PC <input type="checkbox"/> SI <input type="checkbox"/> SC <input type="checkbox"/> UI <input type="checkbox"/> UC
4. LUGAR DE RESIDENCIA			<u>Pedregalito Mon Bero</u>		
6. CATEGORÍA DE OCUPACIÓN			<input type="checkbox"/> Empleado del Gobierno <input type="checkbox"/> Empleado Empresa Privada <input type="checkbox"/> Empleado <input type="checkbox"/> Servicio Doméstico <input type="checkbox"/> Patrono <input type="checkbox"/> Cuenta <input type="checkbox"/> Propia <input checked="" type="checkbox"/> Ama de casa <input type="checkbox"/> Jubilado/Pensionado <input type="checkbox"/> Sin ocupación		
7. PRINCIPAL MEDIO DE TRANSPORTE QUE UTILIZA			<input type="checkbox"/> Auto propio <input type="checkbox"/> Bus colectivo <input type="checkbox"/> Bus privado <input checked="" type="checkbox"/> Taxi <input type="checkbox"/> Taxi pirata <input type="checkbox"/> Otro (especifique) _____		
8. COMPOSICIÓN FAMILIAR			Cantidad de personas que residen en el lugar <u>4</u> Menores de 18 años ____ Con necesidades especiales ____ Jubilados/pensionados ____		
9. INGRESO FAMILIAR			<input type="checkbox"/> Menos de 100 <input type="checkbox"/> Entre 101 y 300 <input type="checkbox"/> Entre 301 y 500 <input type="checkbox"/> Entre 501 y 800 <input type="checkbox"/> Entre 801 y 1200 <input checked="" type="checkbox"/> Entre 1201 y 2500 <input type="checkbox"/> Mayor de 2501 <input type="checkbox"/> Sin ingreso		

#### PERCEPCIÓN DE LA COMUNIDAD DEL PROYECTO.

El entrevistador procede a entregarle una volante informativa del proyecto al entrevistado y a su vez, se describe la información contenida en la volante. Luego de exponerle las características del proyecto, se procede a continuar la aplicación de la encuesta.

10. ¿Piensa Usted que el Proyecto PH T3RRAVISTA I, es positiva para la comunidad o el área? Porque <u>debería más empleos, nuevos viviendas</u>	Si <input checked="" type="checkbox"/> No <input type="checkbox"/> No sabe <input type="checkbox"/>
11. ¿Está Usted de acuerdo con el desarrollo del proyecto?  ¿En caso de que no esté de acuerdo puede mencionar sus razones?	Si <input checked="" type="checkbox"/> No <input type="checkbox"/> No sabe <input type="checkbox"/>



# ESTUDIO DE IMPACTO AMBIENTAL CATEGORIA I

Proyecto PH T3RRAVISTA I

## Encuesta de Percepción Ciudadana

<p>12. ¿Considera que el Proyecto generará beneficios? ¿En caso afirmativo, podría mencionar algunos?</p> <p><u>Buena Seguridad.</u></p>	<p>Si <input checked="" type="checkbox"/> No <input type="checkbox"/> No sabe <input type="checkbox"/></p>
<p>13. ¿Podría generar el proyecto algún inconveniente ¿Puede mencionar algunos?</p> <p><u>Al principio.</u></p>	<p>Si <input checked="" type="checkbox"/> No <input type="checkbox"/> No sabe <input type="checkbox"/></p>
<p>14. En caso de generarse alguna dificultad en la obra estaría dispuesto en participar o colaborar en la solución?</p>	<p>Si <input checked="" type="checkbox"/> No <input type="checkbox"/> No sabe <input type="checkbox"/></p>
<p>15. Puede mencionar alguna recomendación o sugerencia al promotor al momento de desarrollar la obra.</p> <p><u>Que el desarrollo del proyecto no afecte a los</u> <u>vecinos</u></p>	



# ESTUDIO DE IMPACTO AMBIENTAL CATEGORIA I

Proyecto PH T3RRAVISTA I

## Encuesta de Percepción Ciudadana

### GENERALIDADES DEL ENCUESTADO

Nombre: Reytha Infante

N° de casa: B-21

Comunidad /lugar: Pedregalito San Pedro

Fecha: 11/5/24.

1. SEXO	F <input checked="" type="checkbox"/> M <input type="checkbox"/>	2. EDAD	<input type="checkbox"/> 18-24 <input type="checkbox"/> 25-34 <input type="checkbox"/> 35-44 <input type="checkbox"/> 45-54 <input type="checkbox"/> 55-64 <input checked="" type="checkbox"/> 65 y más	3. ESCOLARIDAD	<input type="checkbox"/> A <input type="checkbox"/> PI <input type="checkbox"/> PC <input type="checkbox"/> SI <input type="checkbox"/> SC <input type="checkbox"/> UI <input checked="" type="checkbox"/> UC
4. LUGAR DE RESIDENCIA			<u>Pedregalito</u>	5. CONDICIÓN DE ACTIVIDAD ECONÓMICA	<input type="checkbox"/> Trabaja actualmente <input checked="" type="checkbox"/> No trabaja
6. CATEGORÍA DE OCUPACIÓN			<input type="checkbox"/> Empleado del Gobierno <input type="checkbox"/> Servicio Doméstico <input type="checkbox"/> Propia <input checked="" type="checkbox"/> Jubilado/Pensionado	<input type="checkbox"/> Empleado Empresa Privada <input type="checkbox"/> Patrono <input type="checkbox"/> Ama de casa <input type="checkbox"/> Sin ocupación	<input type="checkbox"/> Empleado <input type="checkbox"/> Cuenta
7. PRINCIPAL MEDIO DE TRANSPORTE QUE UTILIZA			<input type="checkbox"/> Auto propio <input type="checkbox"/> Bus colectivo <input type="checkbox"/> Bus privado <input checked="" type="checkbox"/> Taxi <input type="checkbox"/> Taxi pirata <input type="checkbox"/> Otro (especifique) _____		
8. COMPOSICIÓN FAMILIAR			Cantidad de personas que residen en el lugar <u>2</u> Menores de 18 años ____ Con necesidades especiales ____ Jubilados/pensionados ____		
9. INGRESO FAMILIAR			<input type="checkbox"/> Menos de 100 <input type="checkbox"/> Entre 101 y 300 <input type="checkbox"/> Entre 301 y 500 <input type="checkbox"/> Entre 501 y 800 <input type="checkbox"/> Entre 801 y 1200 <input checked="" type="checkbox"/> Entre 1201 y 2500 <input type="checkbox"/> Mayor de 2501 <input type="checkbox"/> Sin ingreso		

### PERCEPCIÓN DE LA COMUNIDAD DEL PROYECTO.

El entrevistador procede a entregarle una volante informativa del proyecto al entrevistado y a su vez, se describe la información contenida en la volante. Luego de exponerle las características del proyecto, se procede a continuar la aplicación de la encuesta.

10. ¿Piensa Usted que el Proyecto PH T3RRAVISTA I, es positiva para la comunidad o el área? Porque <u>Más residencias sanas</u>	Si <input checked="" type="checkbox"/> No <input type="checkbox"/> No sabe <input type="checkbox"/>
11. ¿Está Usted de acuerdo con el desarrollo del proyecto?  ¿En caso de que no esté de acuerdo puede mencionar sus razones?	Si <input checked="" type="checkbox"/> No <input type="checkbox"/> No sabe <input type="checkbox"/>



# ESTUDIO DE IMPACTO AMBIENTAL CATEGORIA I

Proyecto PH T3RRAVISTA I

## Encuesta de Percepción Ciudadana

<p>12. ¿Considera que el Proyecto generará beneficios? ¿En caso afirmativo, podría mencionar algunos?</p> <p><i>Más empleos</i></p>	<p>Si <input checked="" type="checkbox"/> No <input type="checkbox"/> No sabe <input type="checkbox"/></p>
<p>13. ¿Podría generar el proyecto algún inconveniente ¿Puede mencionar algunos?</p>	<p>Si <input type="checkbox"/> No <input checked="" type="checkbox"/> No sabe <input type="checkbox"/></p>
<p>14. En caso de generarse alguna dificultad en la obra estaría dispuesto en participar o colaborar en la solución?</p>	<p>Si <input type="checkbox"/> No <input checked="" type="checkbox"/> No sabe <input type="checkbox"/></p>
<p>15. Puede mencionar alguna recomendación o sugerencia al promotor al momento de desarrollar la obra.</p> <p><i>Verificar control en las medidas de mitigamiento</i></p>	



# ESTUDIO DE IMPACTO AMBIENTAL CATEGORIA I

## Proyecto PH T3RRAVISTA I

### Encuesta de Percepción Ciudadana

#### GENERALIDADES DEL ENCUESTADO

Nombre:

Comunidad /lugar:

N° de casa:

Fecha:

1.	F <input type="checkbox"/>	2.	<input type="checkbox"/> 18-24 <input type="checkbox"/> 25-34 <input type="checkbox"/> 35-44	3.ESCOLARIDAD	<input type="checkbox"/> A <input type="checkbox"/> PI <input type="checkbox"/> PC <input type="checkbox"/> SI <input type="checkbox"/> SC
SEXO	M <input checked="" type="checkbox"/>	EDAD	<input checked="" type="checkbox"/> 45-54 <input type="checkbox"/> 55-64 <input type="checkbox"/> 65 y más		<input type="checkbox"/> UI <input checked="" type="checkbox"/> UC
4. LUGAR DE RESIDENCIA			5. CONDICIÓN DE ACTIVIDAD ECONÓMICA		<input checked="" type="checkbox"/> Trabaja actualmente <input type="checkbox"/> No trabaja
6. CATEGORÍA DE OCUPACIÓN			<input type="checkbox"/> Empleado del Gobierno <input type="checkbox"/> Empleado Empresa Privada <input type="checkbox"/> Empleado <input type="checkbox"/> Servicio Doméstico <input type="checkbox"/> Patrono <input type="checkbox"/> Cuenta <input checked="" type="checkbox"/> Propia <input type="checkbox"/> Ama de casa <input type="checkbox"/> Jubilado/Pensionado <input type="checkbox"/> Sin ocupación		
7. PRINCIPAL MEDIO DE TRANSPORTE QUE UTILIZA			<input type="checkbox"/> Auto propio <input type="checkbox"/> Bus colectivo <input type="checkbox"/> Bus privado <input type="checkbox"/> Taxi <input type="checkbox"/> Taxi pirata <input type="checkbox"/> Otro (especifique) <u>medeo</u>		
8. COMPOSICIÓN FAMILIAR			Cantidad de personas que residen en el lugar <u>3</u> Menores de 18 años <input type="checkbox"/> Con necesidades especiales <input type="checkbox"/> Jubilados/pensionados <u>1</u>		
9. INGRESO FAMILIAR			<input type="checkbox"/> Menos de 100 <input type="checkbox"/> Entre 101 y 300 <input type="checkbox"/> Entre 301 y 500 <input type="checkbox"/> Entre 501 y 800 <input type="checkbox"/> Entre 801 y 1200 <input type="checkbox"/> Entre 1201 y 2500 <input checked="" type="checkbox"/> Mayor de 2501 <input type="checkbox"/> Sin ingreso		

#### PERCEPCIÓN DE LA COMUNIDAD DEL PROYECTO.

El entrevistador procede a entregarle una volante informativa del proyecto al entrevistado y a su vez, se describe la información contenida en la volante. Luego de exponerle las características del proyecto, se procede a continuar la aplicación de la encuesta.

10. ¿Piensa Usted que el Proyecto PH T3RRAVISTA I, es positiva para la comunidad o el área?

Porque

muchos de los que plantea el proyecto no lo cumple las promesas

Si ☐

No ☒

No sabe ☐

11. ¿Está Usted de acuerdo con el desarrollo del proyecto?

¿En caso de que no esté de acuerdo puede mencionar sus razones?

Si ☐

No ☒

No sabe ☐



# ESTUDIO DE IMPACTO AMBIENTAL CATEGORIA I

Proyecto PH T3RRAVISTA I

## Encuesta de Percepción Ciudadana

12. ¿Considera que el Proyecto generará beneficios? ¿En caso afirmativo, podría mencionar algunos?	Si <input type="checkbox"/> No <input checked="" type="checkbox"/> No sabe <input type="checkbox"/>
13. ¿Podría generar el proyecto algún inconveniente ¿Puede mencionar algunos?	Si <input checked="" type="checkbox"/> No <input type="checkbox"/> No sabe <input type="checkbox"/>
14. En caso de generarse alguna dificultad en la obra estaría dispuesto en participar o colaborar en la solución?	Si <input checked="" type="checkbox"/> No <input type="checkbox"/> No sabe <input type="checkbox"/>
15. Puede mencionar alguna recomendación o sugerencia al promotor al momento de desarrollar la obra.	

Como a los residentes del área conoamiento del impacto ambiental los posibles problemas, que pueden presentar las objeciones si así lo tienen y sus recursos necesarios.

\* Como abogado especialista en derecho ambiental los posibles "problemas" que pueden surgir durante los procedimientos deben su resultado por vía administrativa o judicial, ya sea civil o penal.



# ESTUDIO DE IMPACTO AMBIENTAL CATEGORIA I

Proyecto PH T3RRAVISTA I

Encuesta de Percepción Ciudadana

## GENERALIDADES DEL ENCUESTADO

Nombre: Luis Ordóñez

N° de casa: #10

Comunidad /lugar: Cordoba #5 P. Don Bosco

Fecha: 11/5/20

1. SEXO	F <input type="checkbox"/> M <input checked="" type="checkbox"/>	2. EDAD	<input type="checkbox"/> 18-24 <input type="checkbox"/> 25-34 <input type="checkbox"/> 35-44 <input checked="" type="checkbox"/> 45-54 <input type="checkbox"/> 55-64 <input type="checkbox"/> 65 y más	3. ESCOLARIDAD	<input type="checkbox"/> A <input type="checkbox"/> PI <input type="checkbox"/> PC <input type="checkbox"/> SI <input checked="" type="checkbox"/> SC <input type="checkbox"/> UI <input type="checkbox"/> UC
4. LUGAR DE RESIDENCIA			<u>Cordoba #5</u>	5. CONDICIÓN DE ACTIVIDAD ECONÓMICA	<input checked="" type="checkbox"/> Trabaja actualmente <input type="checkbox"/> No trabaja
6. CATEGORÍA DE OCUPACIÓN			<input type="checkbox"/> Empleado del Gobierno <input checked="" type="checkbox"/> Empleado Empresa Privada <input type="checkbox"/> Empleado <input type="checkbox"/> Servicio Doméstico <input type="checkbox"/> Patrono <input type="checkbox"/> Cuenta <input type="checkbox"/> Propia <input type="checkbox"/> Ama de casa <input type="checkbox"/> Jubilado/Pensionado <input type="checkbox"/> Sin ocupación		
7. PRINCIPAL MEDIO DE TRANSPORTE QUE UTILIZA			<input checked="" type="checkbox"/> Auto propio <input type="checkbox"/> Bus colectivo <input type="checkbox"/> Bus privado <input type="checkbox"/> Taxi <input type="checkbox"/> Taxi pirata <input type="checkbox"/> Otro (especifique) _____		
8. COMPOSICIÓN FAMILIAR			Cantidad de personas que residen en el lugar <u>1</u> Menores de 18 años ____ Con necesidades especiales ____ Jubilados/pensionados ____		
9. INGRESO FAMILIAR			<input type="checkbox"/> Menos de 100 <input type="checkbox"/> Entre 101 y 300 <input type="checkbox"/> Entre 301 y 500 <input type="checkbox"/> Entre 501 y 800 <input checked="" type="checkbox"/> Entre 801 y 1200 <input type="checkbox"/> Entre 1201 y 2500 <input type="checkbox"/> Mayor de 2501 <input type="checkbox"/> Sin ingreso		

## PERCEPCIÓN DE LA COMUNIDAD DEL PROYECTO.

El entrevistador procede a entregarle una volante informativa del proyecto al entrevistado y a su vez, se describe la información contenida en la volante. Luego de exponerle las características del proyecto, se procede a continuar la aplicación de la encuesta.

10. ¿Piensa Usted que el Proyecto PH T3RRAVISTA I, es positiva para la comunidad o el área? Porque _____ _____ _____	Si <input type="checkbox"/> No <input type="checkbox"/> No sabe <input checked="" type="checkbox"/>
---	---

11. ¿Está Usted de acuerdo con el desarrollo del proyecto? <u>Siempre y cuando no perjudique.</u> ¿En caso de que no esté de acuerdo puede mencionar sus razones? _____ _____ _____	Si <input checked="" type="checkbox"/> No <input type="checkbox"/> No sabe <input type="checkbox"/>
--	---

# ESTUDIO DE IMPACTO AMBIENTAL CATEGORIA I

Proyecto PH T3RRAVISTA I

## Encuesta de Percepción Ciudadana

<p>12. ¿Considera que el Proyecto generará beneficios? ¿En caso afirmativo, podría mencionar algunos?</p> <p><i>Aumenta el valor de nuestras propiedades.</i></p>	<p>Si <input checked="" type="checkbox"/> No <input type="checkbox"/> No sabe <input type="checkbox"/></p>
<p>13. ¿Podría generar el proyecto algún inconveniente? ¿Puede mencionar algunos?</p> <p><i>Falta de agua, más tráfico, polvo</i></p>	<p>Si <input checked="" type="checkbox"/> No <input type="checkbox"/> No sabe <input type="checkbox"/></p>
<p>14. En caso de generarse alguna dificultad en la obra estaría dispuesto en participar o colaborar en la solución?</p>	<p>Si <input checked="" type="checkbox"/> No <input type="checkbox"/> No sabe <input type="checkbox"/></p>
<p>15. Puede mencionar alguna recomendación o sugerencia al promotor al momento de desarrollar la obra.</p> <p><i>Vigilancia en las emisiones de maquinaria Tráfico de equipo pesado, evitar molestias</i></p>	



# ESTUDIO DE IMPACTO AMBIENTAL CATEGORIA I

Proyecto PH T3RRAVISTA I

Encuesta de Percepción Ciudadana

## GENERALIDADES DEL ENCUESTADO

Nombre: Berta

N° de casa: #1

Comunidad /lugar: Pontobelo #5 Afon Bexco

Fecha: 11/5/24

1. SEXO	<input checked="" type="checkbox"/> F <input type="checkbox"/> M	2. EDAD	<input type="checkbox"/> 18-24 <input type="checkbox"/> 25-34 <input type="checkbox"/> 35-44 <input type="checkbox"/> 45-54 <input checked="" type="checkbox"/> 55-64 <input type="checkbox"/> 65 y más	3. ESCOLARIDAD	<input type="checkbox"/> A <input type="checkbox"/> PI <input type="checkbox"/> PC <input checked="" type="checkbox"/> SI <input type="checkbox"/> SC <input type="checkbox"/> UI <input type="checkbox"/> UC
4. LUGAR DE RESIDENCIA	<u>Pontobelo 5</u>			5. CONDICIÓN DE ACTIVIDAD ECONÓMICA	<input checked="" type="checkbox"/> Trabaja actualmente <input type="checkbox"/> No trabaja
6. CATEGORÍA DE OCUPACIÓN	<input type="checkbox"/> Empleado del Gobierno <input checked="" type="checkbox"/> Empleado Empresa Privada <input type="checkbox"/> Empleado Servicio Doméstico <input type="checkbox"/> Patrono <input type="checkbox"/> Cuenta <input type="checkbox"/> Propia <input type="checkbox"/> Ama de casa <input type="checkbox"/> Jubilado/Pensionado <input type="checkbox"/> Sin ocupación				
7. PRINCIPAL MEDIO DE TRANSPORTE QUE UTILIZA	<input type="checkbox"/> Auto propio <input checked="" type="checkbox"/> Bus colectivo <input type="checkbox"/> Bus privado <input type="checkbox"/> Taxi <input type="checkbox"/> Taxi pirata <input type="checkbox"/> Otro (especifique) _____				
8. COMPOSICIÓN FAMILIAR	Cantidad de personas que residen en el lugar <u>2</u> Menores de 18 años ____ Con necesidades especiales ____ Jubilados/pensionados ____				
9. INGRESO FAMILIAR	<input type="checkbox"/> Menos de 100 <input type="checkbox"/> Entre 101 y 300 <input type="checkbox"/> Entre 301 y 500 <input type="checkbox"/> Entre 501 y 800 <input checked="" type="checkbox"/> Entre 801 y 1200 <input type="checkbox"/> Entre 1201 y 2500 <input type="checkbox"/> Mayor de 2501 <input type="checkbox"/> Sin ingreso				

## PERCEPCIÓN DE LA COMUNIDAD DEL PROYECTO.

El entrevistador procede a entregarle una volante informativa del proyecto al entrevistado y a su vez, se describe la información contenida en la volante. Luego de exponerle las características del proyecto, se procede a continuar la aplicación de la encuesta.

10. ¿Piensa Usted que el Proyecto PH T3RRAVISTA I, es positiva para la comunidad o el área? Porque <u>El valor del area aumenta.</u>	Si <input checked="" type="checkbox"/> No <input type="checkbox"/> No sabe <input type="checkbox"/>
11. ¿Está Usted de acuerdo con el desarrollo del proyecto?  ¿En caso de que no esté de acuerdo puede mencionar sus razones?	Si <input checked="" type="checkbox"/> No <input type="checkbox"/> No sabe <input type="checkbox"/>

# ESTUDIO DE IMPACTO AMBIENTAL CATEGORIA I

## Proyecto PH T3RRAVISTA I

### Encuesta de Percepción Ciudadana

<p>12. ¿Considera que el Proyecto generará beneficios? ¿En caso afirmativo, podría mencionar algunos?</p> <p><u>Aumento de empleos</u></p>	<p>Si <input checked="" type="checkbox"/> No <input type="checkbox"/> No sabe <input type="checkbox"/></p>
<p>13. ¿Podría generar el proyecto algún inconveniente? ¿Puede mencionar algunos?</p> <p><u>Polvo excesivo dentro de la zona.</u></p>	<p>Si <input checked="" type="checkbox"/> No <input type="checkbox"/> No sabe <input type="checkbox"/></p>
<p>14. En caso de generarse alguna dificultad en la obra estaría dispuesto en participar o colaborar en la solución?</p>	<p>Si <input checked="" type="checkbox"/> No <input type="checkbox"/> No sabe <input type="checkbox"/></p>
<p>15. Puede mencionar alguna recomendación o sugerencia al promotor al momento de desarrollar la obra.</p> <p><u>Se faren no afectar con polvo, ni ruido.</u></p>	



# ESTUDIO DE IMPACTO AMBIENTAL CATEGORIA I

Proyecto PH T3RRAVISTA I

## Encuesta de Percepción Ciudadana

### GENERALIDADES DEL ENCUESTADO

Nombre: Amelinda Melo

N° de casa: #4

Comunidad /lugar: Barro Colorado #15, Zona Barro

Fecha: 11/5/24

1. SEXO	F <input checked="" type="checkbox"/> M <input type="checkbox"/>	2. EDAD	<input type="checkbox"/> 18-24 <input type="checkbox"/> 25-34 <input checked="" type="checkbox"/> 35-44 <input type="checkbox"/> 45-54 <input type="checkbox"/> 55-64 <input type="checkbox"/> 65 y más	3. ESCOLARIDAD	<input type="checkbox"/> A <input type="checkbox"/> PI <input type="checkbox"/> PC <input type="checkbox"/> SI <input type="checkbox"/> SC <input type="checkbox"/> UI <input checked="" type="checkbox"/> UC
4. LUGAR DE RESIDENCIA			<u>Barro Colorado #15</u>	5. CONDICIÓN DE ACTIVIDAD ECONÓMICA	<input checked="" type="checkbox"/> Trabaja actualmente <input type="checkbox"/> No trabaja
6. CATEGORÍA DE OCUPACIÓN			<input type="checkbox"/> Empleado del Gobierno <input type="checkbox"/> Servicio Doméstico <input checked="" type="checkbox"/> Propia <input type="checkbox"/> Jubilado/Pensionado	<input type="checkbox"/> Empleado Empresa Privada <input type="checkbox"/> Patrono <input type="checkbox"/> Ama de casa <input type="checkbox"/> Sin ocupación	<input type="checkbox"/> Empleado <input type="checkbox"/> Cuenta
7. PRINCIPAL MEDIO DE TRANSPORTE QUE UTILIZA			<input checked="" type="checkbox"/> Auto propio <input type="checkbox"/> Bus colectivo <input type="checkbox"/> Bus privado <input type="checkbox"/> Taxi <input type="checkbox"/> Taxi pirata <input type="checkbox"/> Otro (especifique) _____		
8. COMPOSICIÓN FAMILIAR			Cantidad de personas que residen en el lugar <u>2</u> Menores de 18 años _____ Con necesidades especiales _____ Jubilados/pensionados _____		
9. INGRESO FAMILIAR			<input type="checkbox"/> Menos de 100 <input type="checkbox"/> Entre 101 y 300 <input type="checkbox"/> Entre 301 y 500 <input type="checkbox"/> Entre 501 y 800 <input type="checkbox"/> Entre 801 y 1200 <input checked="" type="checkbox"/> Entre 1201 y 2500 <input type="checkbox"/> Mayor de 2501 <input type="checkbox"/> Sin ingreso		

### PERCEPCIÓN DE LA COMUNIDAD DEL PROYECTO.

El entrevistador procede a entregarle una volante informativa del proyecto al entrevistado y a su vez, se describe la información contenida en la volante. Luego de exponerle las características del proyecto, se procede a continuar la aplicación de la encuesta.

10. ¿Piensa Usted que el Proyecto PH T3RRAVISTA I, es positiva para la comunidad o el área? Porque <u>Le darán mayor valor a nuestras cosas los empleos</u>	Si <input checked="" type="checkbox"/> No <input type="checkbox"/> No sabe <input type="checkbox"/>
11. ¿Está Usted de acuerdo con el desarrollo del proyecto?  ¿En caso de que no esté de acuerdo puede mencionar sus razones?  _____ _____ _____	Si <input checked="" type="checkbox"/> No <input type="checkbox"/> No sabe <input type="checkbox"/>

# ESTUDIO DE IMPACTO AMBIENTAL CATEGORIA I

Proyecto PH T3RRAVISTA I

Encuesta de Percepción Ciudadana

12. ¿Considera que el Proyecto generará beneficios? ¿En caso afirmativo, podría mencionar algunos? <u>Impulsos y espacios para la comunidad</u>	Si <input checked="" type="checkbox"/> No <input type="checkbox"/> No sabe <input type="checkbox"/>
13. ¿Podría generar el proyecto algún inconveniente? ¿Puede mencionar algunos? <u>Trafico constante</u>	Si <input checked="" type="checkbox"/> No <input type="checkbox"/> No sabe <input type="checkbox"/>
14. En caso de generarse alguna dificultad en la obra estaría dispuesto en participar o colaborar en la solución?	Si <input checked="" type="checkbox"/> No <input type="checkbox"/> No sabe <input type="checkbox"/>
15. Puede mencionar alguna recomendación o sugerencia al promotor al momento de desarrollar la obra. <u>En la calle China, podería a mi casa de resistencia el peso del equipo pesado, para evitar accidente colocar podes que eviten contacto directo de los peatones y cosas</u>	



# ESTUDIO DE IMPACTO AMBIENTAL CATEGORIA I

Proyecto PH T3RRAVISTA I

## Encuesta de Percepción Ciudadana

### GENERALIDADES DEL ENCUESTADO

Nombre:

*Academa Liana*

N° de casa:

*420*

Comunidad /lugar:

*San Pablo Alto*

Fecha:

*11/5/24*

1. SEXO	F <input checked="" type="checkbox"/> M <input type="checkbox"/>	2. EDAD	<input type="checkbox"/> 18-24 <input type="checkbox"/> 25-34 <input checked="" type="checkbox"/> 35-44 <input type="checkbox"/> 45-54 <input type="checkbox"/> 55-64 <input type="checkbox"/> 65 y más	3. ESCOLARIDAD	<input type="checkbox"/> A <input type="checkbox"/> PI <input type="checkbox"/> PC <input type="checkbox"/> SI <input type="checkbox"/> SC <input type="checkbox"/> UI <input type="checkbox"/> UC
4. LUGAR DE RESIDENCIA		<i>San Pablo Alto #5</i>		5. CONDICIÓN DE ACTIVIDAD ECONÓMICA	<input checked="" type="checkbox"/> Trabaja actualmente <input type="checkbox"/> No trabaja
6. CATEGORÍA DE OCUPACIÓN		<input type="checkbox"/> Empleado del Gobierno <input type="checkbox"/> Empleado Empresa Privada <input type="checkbox"/> Empleado Servicio Doméstico <input type="checkbox"/> Patrono <input type="checkbox"/> Cuenta <input checked="" type="checkbox"/> Propia <input type="checkbox"/> Ama de casa <input type="checkbox"/> Jubilado/Pensionado <input type="checkbox"/> Sin ocupación			
7. PRINCIPAL MEDIO DE TRANSPORTE QUE UTILIZA		<input checked="" type="checkbox"/> Auto propio <input type="checkbox"/> Bus colectivo <input type="checkbox"/> Bus privado <input type="checkbox"/> Taxi <input type="checkbox"/> Taxi pirata <input type="checkbox"/> Otro (especifique) _____			
8. COMPOSICIÓN FAMILIAR		Cantidad de personas que residen en el lugar <i>4</i> Menores de 18 años _____ Con necesidades especiales _____ Jubilados/pensionados <i>1</i>			
9. INGRESO FAMILIAR		<input type="checkbox"/> Menos de 100 <input type="checkbox"/> Entre 101 y 300 <input type="checkbox"/> Entre 301 y 500 <input type="checkbox"/> Entre 501 y 800 <input type="checkbox"/> Entre 801 y 1200 <input checked="" type="checkbox"/> Entre 1201 y 2500 <input type="checkbox"/> Mayor de 2501 <input type="checkbox"/> Sin ingreso			

### PERCEPCIÓN DE LA COMUNIDAD DEL PROYECTO.

El entrevistador procede a entregarle una volante informativa del proyecto al entrevistado y a su vez, se describe la información contenida en la volante. Luego de exponerle las características del proyecto, se procede a continuar la aplicación de la encuesta.

10. ¿Piensa Usted que el Proyecto PH T3RRAVISTA I, es positiva para la comunidad o el área?

Porque

*al final del terreno ya fue desarrollado.*

Si ☒

No ☐

No sabe ☐

11. ¿Está Usted de acuerdo con el desarrollo del proyecto?

¿En caso de que no esté de acuerdo puede mencionar sus razones?

Si ☐

No ☐

No sabe ☐

# ESTUDIO DE IMPACTO AMBIENTAL CATEGORIA I

Proyecto PH T3RRAVISTA I

Encuesta de Percepción Ciudadana

<p>12. ¿Considera que el Proyecto generará beneficios? ¿En caso afirmativo, podría mencionar algunos?</p> <p>_____</p> <p>_____</p> <p>_____</p>	<p>Si ____ No ____ No sabe <input checked="" type="checkbox"/></p>
<p>13. ¿Podría generar el proyecto algún inconveniente? ¿Puede mencionar algunos?</p> <p><i>Seguridad</i></p> <p><i>Trafico en el Area</i></p>	<p>Si <input checked="" type="checkbox"/> No ____ No sabe ____</p>
<p>14. En caso de generarse alguna dificultad en la obra estaría dispuesto en participar o colaborar en la solución?</p>	<p>Si <input checked="" type="checkbox"/> No ____ No sabe ____</p>
<p>15. Puede mencionar alguna recomendación o sugerencia al promotor al momento de desarrollar la obra.</p> <p><i>Actualmente no tenemos problemas de agua exigimos que siga así, verificar los caudales pluviales dentro del proyecto afectar rias, ni al controlados aguas, verificar el cause de los barridos para evitar inundaciones. Area que estan limpias y azuadas, permanentemente inundando el puente, que correcta concepción en villa de las acas que desde fuera se ve que esta dentro del Area de su Proyecto. Segurar que no habrá inundaciones a futuro. (Cerramiento)</i></p>	



# ESTUDIO DE IMPACTO AMBIENTAL CATEGORIA I

## Proyecto PH T3RRRAVISTA I

### Encuesta de Percepción Ciudadana

#### GENERALIDADES DEL ENCUESTADO

Nombre: Indira Norega

N° de casa: \_\_\_\_\_

Comunidad /lugar: Centobelo #5 Alon Bero

Fecha: 11/5/24

1. SEXO	F <input checked="" type="checkbox"/> M <input type="checkbox"/>	2. EDAD	<input type="checkbox"/> 18-24 <input type="checkbox"/> 25-34 <input type="checkbox"/> 35-44 <input type="checkbox"/> 45-54 <input checked="" type="checkbox"/> 55-64 <input type="checkbox"/> 65 y más	3. ESCOLARIDAD	<input type="checkbox"/> A <input type="checkbox"/> PI <input type="checkbox"/> PC <input type="checkbox"/> SI <input type="checkbox"/> SC <input type="checkbox"/> UI <input type="checkbox"/> UC
4. LUGAR DE RESIDENCIA	<u>Centobelo #5 Alon Bero</u>			5. CONDICIÓN DE ACTIVIDAD ECONÓMICA	<input type="checkbox"/> Trabaja actualmente <input checked="" type="checkbox"/> No trabaja
6. CATEGORÍA DE OCUPACIÓN	<input type="checkbox"/> Empleado del Gobierno <input type="checkbox"/> Empleado Empresa Privada <input type="checkbox"/> Empleado <input type="checkbox"/> Servicio Doméstico <input type="checkbox"/> Patrono <input type="checkbox"/> Cuenta <input type="checkbox"/> Propia <input type="checkbox"/> Ama de casa <input type="checkbox"/> Jubilado/Pensionado <input type="checkbox"/> Sin ocupación				
7. PRINCIPAL MEDIO DE TRANSPORTE QUE UTILIZA	<input checked="" type="checkbox"/> Auto propio <input type="checkbox"/> Bus colectivo <input type="checkbox"/> Bus privado <input checked="" type="checkbox"/> Taxi <input type="checkbox"/> Taxi pirata <input type="checkbox"/> Otro (especifique) _____				
8. COMPOSICIÓN FAMILIAR	Cantidad de personas que residen en el lugar <u>3</u> Menores de 18 años _____ Con necesidades especiales _____ Jubilados/pensionados _____				
9. INGRESO FAMILIAR	<input type="checkbox"/> Menos de 100 <input type="checkbox"/> Entre 101 y 300 <input type="checkbox"/> Entre 301 y 500 <input type="checkbox"/> Entre 501 y 800 <input checked="" type="checkbox"/> Entre 801 y 1200 <input type="checkbox"/> Entre 1201 y 2500 <input type="checkbox"/> Mayor de 2501 <input type="checkbox"/> Sin ingreso				

#### PERCEPCIÓN DE LA COMUNIDAD DEL PROYECTO.

El entrevistador procede a entregarle una volante informativa del proyecto al entrevistado y a su vez, se describe la información contenida en la volante. Luego de exponerle las características del proyecto, se procede a continuar la aplicación de la encuesta.

10. ¿Piensa Usted que el Proyecto PH T3RRRAVISTA I, es positiva para la comunidad o el área? Porque <u>El plano podría ser en el agua pero habrá con que las personas</u>	Si _____ No _____ No sabe <input checked="" type="checkbox"/>
11. ¿Está Usted de acuerdo con el desarrollo del proyecto?  ¿En caso de que no esté de acuerdo puede mencionar sus razones? <u>Quito a la naturaleza</u>	Si _____ No <input checked="" type="checkbox"/> No sabe _____

# ESTUDIO DE IMPACTO AMBIENTAL CATEGORIA I

Proyecto PH T3RRAVISTA I

Encuesta de Percepción Ciudadana

12. ¿Considera que el Proyecto generará beneficios? ¿En caso afirmativo, podría mencionar algunos?   	Si ____ No <input checked="" type="checkbox"/> No sabe ____
13. ¿Podría generar el proyecto algún inconveniente ¿Puede mencionar algunos?  Cantidad de polvo.	Si <input checked="" type="checkbox"/> No ____ No sabe ____
14. En caso de generarse alguna dificultad en la obra estaría dispuesto en participar o colaborar en la solución?	Si <input checked="" type="checkbox"/> No ____ No sabe ____
15. Puede mencionar alguna recomendación o sugerencia al promotor al momento de desarrollar la obra. Habrían más botallas para los derivados ya que los ruidos muy rapido	



# ESTUDIO DE IMPACTO AMBIENTAL CATEGORIA I

Proyecto PH T3RRAVISTA I

## Encuesta de Percepción Ciudadana

### GENERALIDADES DEL ENCUESTADO

Nombre: Orlinda N° de casa: #12.  
Comunidad /lugar: Contobelo #15 (Don Beto) Fecha: 11/5/24

1. SEXO	F <input checked="" type="checkbox"/> M <input type="checkbox"/>	2. EDAD	<input type="checkbox"/> 18-24 <input type="checkbox"/> 25-34 <input type="checkbox"/> 35-44 <input checked="" type="checkbox"/> 45-54 <input type="checkbox"/> 55-64 <input type="checkbox"/> 65 y más	3. ESCOLARIDAD	<input type="checkbox"/> A <input type="checkbox"/> PI <input type="checkbox"/> PC <input type="checkbox"/> SI <input type="checkbox"/> SC <input type="checkbox"/> UI <input checked="" type="checkbox"/> UC
4. LUGAR DE RESIDENCIA			<u>Contobelo</u>	5. CONDICIÓN DE ACTIVIDAD ECONÓMICA	<input checked="" type="checkbox"/> Trabaja actualmente <input type="checkbox"/> No trabaja
6. CATEGORÍA DE OCUPACIÓN			<input checked="" type="checkbox"/> Empleado del Gobierno <input type="checkbox"/> Servicio Doméstico <input type="checkbox"/> Propia <input type="checkbox"/> Jubilado/Pensionado	<input type="checkbox"/> Empleado Empresa Privada <input type="checkbox"/> Patrono <input type="checkbox"/> Ama de casa <input type="checkbox"/> Sin ocupación	<input type="checkbox"/> Empleado <input type="checkbox"/> Cuenta
7. PRINCIPAL MEDIO DE TRANSPORTE QUE UTILIZA			<input checked="" type="checkbox"/> Auto propio <input type="checkbox"/> Bus colectivo <input type="checkbox"/> Bus privado <input type="checkbox"/> Taxi <input type="checkbox"/> Taxi pirata <input type="checkbox"/> Otro (especifique) _____		
8. COMPOSICIÓN FAMILIAR			Cantidad de personas que residen en el lugar <u>3</u> Menores de 18 años <u>2</u> Con necesidades especiales <input type="checkbox"/> Jubilados/pensionados <input type="checkbox"/>		
9. INGRESO FAMILIAR			<input type="checkbox"/> Menos de 100 <input type="checkbox"/> Entre 101 y 300 <input type="checkbox"/> Entre 301 y 500 <input type="checkbox"/> Entre 501 y 800 <input checked="" type="checkbox"/> Entre 801 y 1200 <input type="checkbox"/> Entre 1201 y 2500 <input type="checkbox"/> Mayor de 2501 <input type="checkbox"/> Sin ingreso		

### PERCEPCIÓN DE LA COMUNIDAD DEL PROYECTO.

El entrevistador procede a entregarle una volante informativa del proyecto al entrevistado y a su vez, se describe la información contenida en la volante. Luego de exponerle las características del proyecto, se procede a continuar la aplicación de la encuesta.

10. ¿Piensa Usted que el Proyecto PH T3RRAVISTA I, es positiva para la comunidad o el área? Porque <u>Querría el lugar y podría generar plazo de empleo</u>	Si <input checked="" type="checkbox"/> No <input type="checkbox"/> No sabe <input type="checkbox"/>
11. ¿Está Usted de acuerdo con el desarrollo del proyecto?  ¿En caso de que no esté de acuerdo puede mencionar sus razones?  _____  _____  _____	Si <input checked="" type="checkbox"/> No <input type="checkbox"/> No sabe <input type="checkbox"/>

# ESTUDIO DE IMPACTO AMBIENTAL CATEGORIA I

Proyecto PH T3RRAVISTA I

## Encuesta de Percepción Ciudadana

<p>12. ¿Considera que el Proyecto generará beneficios? ¿En caso afirmativo, podría mencionar algunos?</p> <p>_____</p> <p>_____</p> <p>_____</p>	<p>Si <input checked="" type="checkbox"/> No <input type="checkbox"/> No sabe <input type="checkbox"/></p>
<p>13. ¿Podría generar el proyecto algún inconveniente ¿Puede mencionar algunos?</p> <p><i>el agua</i></p> <p>_____</p> <p>_____</p> <p>_____</p>	<p>Si <input checked="" type="checkbox"/> No <input type="checkbox"/> No sabe <input type="checkbox"/></p>
<p>14. En caso de generarse alguna dificultad en la obra estaría dispuesto en participar o colaborar en la solución?</p>	<p>Si <input type="checkbox"/> No <input checked="" type="checkbox"/> No sabe <input type="checkbox"/></p>
<p>15. Puede mencionar alguna recomendación o sugerencia al promotor al momento de desarrollar la obra.</p> <p><i>Disminuir la velocidad de los autos.</i></p> <p>_____</p> <p>_____</p> <p>_____</p> <p>_____</p> <p>_____</p>	



# ESTUDIO DE IMPACTO AMBIENTAL CATEGORIA I

Proyecto PH T3RRAVISTA I

## Encuesta de Percepción Ciudadana

### GENERALIDADES DEL ENCUESTADO

Nombre: Nilita Arzozed

N° de casa: #16

Comunidad /lugar: Conteño Ponce

Fecha: 11/5/24

1. SEXO	F <input checked="" type="checkbox"/> M <input type="checkbox"/>	2. EDAD	<input type="checkbox"/> 18-24 <input type="checkbox"/> 25-34 <input type="checkbox"/> 35-44 <input checked="" type="checkbox"/> 45-54 <input type="checkbox"/> 55-64 <input type="checkbox"/> 65 y más	3. ESCOLARIDAD	<input type="checkbox"/> A <input type="checkbox"/> PI <input type="checkbox"/> PC <input type="checkbox"/> SI <input type="checkbox"/> SC <input type="checkbox"/> UI <input checked="" type="checkbox"/> UC
4. LUGAR DE RESIDENCIA			<u>Conteño #15</u>	5. CONDICIÓN DE ACTIVIDAD ECONÓMICA	<input checked="" type="checkbox"/> Trabaja actualmente <input type="checkbox"/> No trabaja
6. CATEGORÍA DE OCUPACIÓN			<input type="checkbox"/> Empleado del Gobierno <input type="checkbox"/> Empleado Empresa Privada <input type="checkbox"/> Empleado <input type="checkbox"/> Servicio Doméstico <input type="checkbox"/> Patrono <input type="checkbox"/> Cuenta <input type="checkbox"/> Propia <input type="checkbox"/> Ama de casa <input type="checkbox"/> Jubilado/Pensionado <input type="checkbox"/> Sin ocupación		
7. PRINCIPAL MEDIO DE TRANSPORTE QUE UTILIZA			<input checked="" type="checkbox"/> Auto propio <input type="checkbox"/> Bus colectivo <input type="checkbox"/> Bus privado <input type="checkbox"/> Taxi <input type="checkbox"/> Taxi pirata <input type="checkbox"/> Otro (especifique) _____		
8. COMPOSICIÓN FAMILIAR			Cantidad de personas que residen en el lugar <u>5</u> Menores de 18 años ____ Con necesidades especiales ____ Jubilados/pensionados ____		
9. INGRESO FAMILIAR			<input type="checkbox"/> Menos de 100 <input type="checkbox"/> Entre 101 y 300 <input type="checkbox"/> Entre 301 y 500 <input type="checkbox"/> Entre 501 y 800 <input type="checkbox"/> Entre 801 y 1200 <input type="checkbox"/> Entre 1201 y 2500 <input type="checkbox"/> Mayor de 2501 <input type="checkbox"/> Sin ingreso		

### PERCEPCIÓN DE LA COMUNIDAD DEL PROYECTO.

El entrevistador procede a entregarle una volante informativa del proyecto al entrevistado y a su vez, se describe la información contenida en la volante. Luego de exponerle las características del proyecto, se procede a continuar la aplicación de la encuesta.

10. ¿Piensa Usted que el Proyecto PH T3RRAVISTA I, es positiva para la comunidad o el área?	Si <input checked="" type="checkbox"/> No <input type="checkbox"/> No sabe <input type="checkbox"/>
Porque <u>Ni positiva ni negativa, porque antes de que venga alguna y busque mejor que se construya algo que genere movimiento de persona.</u>	

11. ¿Está Usted de acuerdo con el desarrollo del proyecto?	Si <input checked="" type="checkbox"/> No <input type="checkbox"/> No sabe <input type="checkbox"/>
¿En caso de que no esté de acuerdo puede mencionar sus razones? _____ _____ _____	

# ESTUDIO DE IMPACTO AMBIENTAL CATEGORIA I

Proyecto PH T3RRAVISTA I

## Encuesta de Percepción Ciudadana

<p>12. ¿Considera que el Proyecto generará beneficios? ¿En caso afirmativo, podría mencionar algunos?</p> <p>_____</p> <p>_____</p> <p>_____</p>	<p>Si <input checked="" type="checkbox"/> No <input type="checkbox"/> No sabe <input type="checkbox"/></p>
<p>13. ¿Podría generar el proyecto algún inconveniente ¿Puede mencionar algunos?</p> <p>_____</p> <p>_____</p> <p>_____</p>	<p>Si <input checked="" type="checkbox"/> No <input type="checkbox"/> No sabe <input type="checkbox"/></p>
<p>14. En caso de generarse alguna dificultad en la obra estaría dispuesto en participar o colaborar en la solución?</p>	<p>Si <input checked="" type="checkbox"/> No <input type="checkbox"/> No sabe <input type="checkbox"/></p>
<p>15. Puede mencionar alguna recomendación o sugerencia al promotor al momento de desarrollar la obra.</p> <p><i>Siempre halla seguridad.</i></p> <p>_____</p> <p>_____</p> <p>_____</p> <p>_____</p> <p>_____</p>	



# ESTUDIO DE IMPACTO AMBIENTAL CATEGORIA I

## Proyecto PH T3RRAVISTA I

### Encuesta de Percepción Ciudadana

#### GENERALIDADES DEL ENCUESTADO

Nombre: Dayanara Jiménez

N° de casa: \_\_\_\_\_

Comunidad /lugar: Portobelo #5 Don Bosco

Fecha: 11/5/24.

1. SEXO	F <input checked="" type="checkbox"/> M <input type="checkbox"/>	2. EDAD	<input type="checkbox"/> 18-24 <input type="checkbox"/> 25-34 <input checked="" type="checkbox"/> 35-44 <input type="checkbox"/> 45-54 <input type="checkbox"/> 55-64 <input type="checkbox"/> 65 y más	3. ESCOLARIDAD	<input type="checkbox"/> A <input checked="" type="checkbox"/> PI <input type="checkbox"/> PC <input type="checkbox"/> SI <input type="checkbox"/> SC <input type="checkbox"/> UI <input checked="" type="checkbox"/> UC
4. LUGAR DE RESIDENCIA			<u>Portobelo #5</u>	5. CONDICIÓN DE ACTIVIDAD ECONÓMICA	<input checked="" type="checkbox"/> Trabaja actualmente <input type="checkbox"/> No trabaja
6. CATEGORÍA DE OCUPACIÓN			<input type="checkbox"/> Empleado del Gobierno <input type="checkbox"/> Empleado Empresa Privada <input type="checkbox"/> Empleado <input type="checkbox"/> Servicio Doméstico <input type="checkbox"/> Patrono <input type="checkbox"/> Cuenta <input type="checkbox"/> Propia <input type="checkbox"/> Ama de casa <input type="checkbox"/> Jubilado/Pensionado <input type="checkbox"/> Sin ocupación		
7. PRINCIPAL MEDIO DE TRANSPORTE QUE UTILIZA			<input checked="" type="checkbox"/> Auto propio <input checked="" type="checkbox"/> Bus colectivo <input type="checkbox"/> Bus privado <input type="checkbox"/> Taxi <input type="checkbox"/> Taxi pirata <input type="checkbox"/> Otro (especifique) _____		
8. COMPOSICIÓN FAMILIAR			Cantidad de personas que residen en el lugar <u>4</u> Menores de 18 años _____ Con necesidades especiales _____ Jubilados/pensionados _____		
9. INGRESO FAMILIAR			<input type="checkbox"/> Menos de 100 <input type="checkbox"/> Entre 101 y 300 <input type="checkbox"/> Entre 301 y 500 <input type="checkbox"/> Entre 501 y 800 <input checked="" type="checkbox"/> Entre 801 y 1200 <input type="checkbox"/> Entre 1201 y 2500 <input type="checkbox"/> Mayor de 2501 <input type="checkbox"/> Sin ingreso		

#### PERCEPCIÓN DE LA COMUNIDAD DEL PROYECTO.

El entrevistador procede a entregarle una volante informativa del proyecto al entrevistado y a su vez, se describe la información contenida en la volante. Luego de exponerle las características del proyecto, se procede a continuar la aplicación de la encuesta.

10. ¿Piensa Usted que el Proyecto PH T3RRAVISTA I, es positiva para la comunidad o el área?

Porque el tránsito

Si ☒  
No ☐  
No sabe ☐

11. ¿Está Usted de acuerdo con el desarrollo del proyecto?

¿En caso de que no esté de acuerdo puede mencionar sus razones?

Si ☒  
No ☐  
No sabe ☐

## ESTUDIO DE IMPACTO AMBIENTAL CATEGORIA I

Proyecto PH T3RRAVISTA I

### Encuesta de Percepción Ciudadana

<p>12. ¿Considera que el Proyecto generará beneficios? ¿En caso afirmativo, podría mencionar algunos?</p> <p>_____</p> <p>_____</p> <p>_____</p>	<p>Si <input checked="" type="checkbox"/> No <input type="checkbox"/> No sabe <input type="checkbox"/></p>
<p>13. ¿Podría generar el proyecto algún inconveniente ¿Puede mencionar algunos?</p> <p>_____</p> <p>_____</p> <p>_____</p>	<p>Si <input type="checkbox"/> No <input checked="" type="checkbox"/> No sabe <input type="checkbox"/></p>
<p>14. En caso de generarse alguna dificultad en la obra estaría dispuesto en participar o colaborar en la solución?</p>	<p>Si <input checked="" type="checkbox"/> No <input type="checkbox"/> No sabe <input type="checkbox"/></p>
<p>15. Puede mencionar alguna recomendación o sugerencia al promotor al momento de desarrollar la obra.</p> <p>_____</p> <p>_____</p> <p>_____</p> <p>_____</p> <p>_____</p> <p>_____</p>	



# ESTUDIO DE IMPACTO AMBIENTAL CATEGORIA I

Proyecto PH T3RRAVISTA I

## Encuesta de Percepción Ciudadana

### GENERALIDADES DEL ENCUESTADO

Nombre: Conito Alfonso

N° de casa: N-17

Comunidad /lugar: El Encanto Don Benito

Fecha: 11/5/24

1.	F <input type="checkbox"/>	2.	<input type="checkbox"/> 18-24 <input type="checkbox"/> 25-34 <input type="checkbox"/> 35-44	3.ESCOLARIDAD	<input type="checkbox"/> A <input type="checkbox"/> PI <input type="checkbox"/> PC <input checked="" type="checkbox"/> SI <input type="checkbox"/> LSC
SEXO	M <input checked="" type="checkbox"/>	EDAD	<input type="checkbox"/> 45-54 <input type="checkbox"/> 55-64 <input checked="" type="checkbox"/> 65 y más		<input type="checkbox"/> UI <input type="checkbox"/> UC
4. LUGAR DE RESIDENCIA				5. CONDICIÓN DE ACTIVIDAD ECONÓMICA	<input type="checkbox"/> Trabaja actualmente <input checked="" type="checkbox"/> No trabaja
6. CATEGORÍA DE OCUPACIÓN			<input type="checkbox"/> Empleado del Gobierno <input type="checkbox"/> Servicio Doméstico <input type="checkbox"/> Propia <input checked="" type="checkbox"/> Jubilado/Pensionado	<input type="checkbox"/> Empleado Empresa Privada <input type="checkbox"/> Patrono <input type="checkbox"/> Ama de casa <input type="checkbox"/> Sin ocupación	<input type="checkbox"/> Empleado <input type="checkbox"/> Cuenta
7. PRINCIPAL MEDIO DE TRANSPORTE QUE UTILIZA			<input checked="" type="checkbox"/> Auto propio <input type="checkbox"/> Bus colectivo <input type="checkbox"/> Bus privado <input type="checkbox"/> Taxi <input type="checkbox"/> Taxi pirata <input type="checkbox"/> Otro (especifique) <u>el hijo maneja uber.</u>		
8. COMPOSICIÓN FAMILIAR			Cantidad de personas que residen en el lugar <u>3</u> Menores de 18 años <input type="checkbox"/> Con necesidades especiales <input type="checkbox"/> Jubilados/pensionados <u>2</u>		
9. INGRESO FAMILIAR			<input type="checkbox"/> Menos de 100 <input type="checkbox"/> Entre 101 y 300 <input type="checkbox"/> Entre 301 y 500 <input type="checkbox"/> Entre 501 y 800 <input checked="" type="checkbox"/> Entre 801 y 1200 <input type="checkbox"/> Entre 1201 y 2500 <input type="checkbox"/> Mayor de 2501 <input type="checkbox"/> Sin ingreso		

### PERCEPCIÓN DE LA COMUNIDAD DEL PROYECTO.

El entrevistador procede a entregarle una volante informativa del proyecto al entrevistado y a su vez, se describe la información contenida en la volante. Luego de exponerle las características del proyecto, se procede a continuar la aplicación de la encuesta.

10. ¿Piensa Usted que el Proyecto PH T3RRAVISTA I, es positiva para la comunidad o el área? Porque <u>mucho porque</u>	Si <input type="checkbox"/> No <input checked="" type="checkbox"/> No sabe <input checked="" type="checkbox"/>
11. ¿Está Usted de acuerdo con el desarrollo del proyecto?  ¿En caso de que no esté de acuerdo puede mencionar sus razones?	Si <input checked="" type="checkbox"/> No <input type="checkbox"/> No sabe <input type="checkbox"/>

# ESTUDIO DE IMPACTO AMBIENTAL CATEGORIA I

Proyecto PH T3RRAVISTA I

## Encuesta de Percepción Ciudadana

12. ¿Considera que el Proyecto generará beneficios? ¿En caso afirmativo, podría mencionar algunos? <u>Tráfico</u>	Si <input type="checkbox"/> No <input checked="" type="checkbox"/> No sabe <input type="checkbox"/>
13. ¿Podría generar el proyecto algún inconveniente ¿Puede mencionar algunos? <u>Tráfico</u>	Si <input checked="" type="checkbox"/> No <input type="checkbox"/> No sabe <input type="checkbox"/>
14. En caso de generarse alguna dificultad en la obra estaría dispuesto en participar o colaborar en la solución?	Si <input checked="" type="checkbox"/> No <input type="checkbox"/> No sabe <input type="checkbox"/>
15. Puede mencionar alguna recomendación o sugerencia al promotor al momento de desarrollar la obra. <u>Que sepan que en Comunidad, sin algarabía, organización, respeto total social</u>	



# ESTUDIO DE IMPACTO AMBIENTAL CATEGORIA I

## Proyecto PH T3RRAVISTA I

### Encuesta de Percepción Ciudadana

#### GENERALIDADES DEL ENCUESTADO

Nombre: Brenda

N° de casa: 20

Comunidad /lugar: Urb. El Encanto / Rionegro

Fecha: 11/05/24

1. SEXO	F <input checked="" type="checkbox"/> M <input type="checkbox"/>	2. EDAD	<input type="checkbox"/> 18-24 <input type="checkbox"/> 25-34 <input type="checkbox"/> 35-44 <input type="checkbox"/> 45-54 <input checked="" type="checkbox"/> 55-64 <input type="checkbox"/> 65 y más	3. ESCOLARIDAD	<input type="checkbox"/> A <input type="checkbox"/> PI <input type="checkbox"/> PC <input type="checkbox"/> SI <input type="checkbox"/> SC <input type="checkbox"/> UI <input checked="" type="checkbox"/> UC
4. LUGAR DE RESIDENCIA		<u>El Encanto / Rionegro</u>		5. CONDICIÓN DE ACTIVIDAD ECONÓMICA	<input type="checkbox"/> Trabaja actualmente <input checked="" type="checkbox"/> No trabaja
6. CATEGORÍA DE OCUPACIÓN		<input type="checkbox"/> Empleado del Gobierno <input type="checkbox"/> Empleado Empresa Privada <input type="checkbox"/> Empleado <input type="checkbox"/> Servicio Doméstico <input type="checkbox"/> Patrono <input type="checkbox"/> Cuenta <input type="checkbox"/> Propia <input type="checkbox"/> Ama de casa <input checked="" type="checkbox"/> Jubilado/Pensionado <input type="checkbox"/> Sin ocupación			
7. PRINCIPAL MEDIO DE TRANSPORTE QUE UTILIZA		<input checked="" type="checkbox"/> Auto propio <input type="checkbox"/> Bus colectivo <input type="checkbox"/> Bus privado <input type="checkbox"/> Taxi <input type="checkbox"/> Taxi pirata <input type="checkbox"/> Otro (especifique) _____			
8. COMPOSICIÓN FAMILIAR		Cantidad de personas que residen en el lugar <u>2</u> Menores de 18 años _____ Con necesidades especiales _____ Jubilados/pensionados _____			
9. INGRESO FAMILIAR		<input type="checkbox"/> Menos de 100 <input type="checkbox"/> Entre 101 y 300 <input type="checkbox"/> Entre 301 y 500 <input type="checkbox"/> Entre 501 y 800 <input checked="" type="checkbox"/> Entre 801 y 1200 <input type="checkbox"/> Entre 1201 y 2500 <input type="checkbox"/> Mayor de 2501 <input type="checkbox"/> Sin ingreso			

#### PERCEPCIÓN DE LA COMUNIDAD DEL PROYECTO.

El entrevistador procede a entregarle una volante informativa del proyecto al entrevistado y a su vez, se describe la información contenida en la volante. Luego de exponerle las características del proyecto, se procede a continuar la aplicación de la encuesta.

10. ¿Piensa Usted que el Proyecto PH T3RRAVISTA I, es positiva para la comunidad o el área?

Porque Hay calor, mucha lluvia, mas dengue.

Si ☒

No ☐

No sabe ☐

11. ¿Está Usted de acuerdo con el desarrollo del proyecto?

¿En caso de que no esté de acuerdo puede mencionar sus razones?

Roban agua, roban aire fresco.

Si ☐

No ☒

No sabe ☐

# ESTUDIO DE IMPACTO AMBIENTAL CATEGORIA I

Proyecto PH T3RRAVISTA I

## Encuesta de Percepción Ciudadana

12. ¿Considera que el Proyecto generará beneficios? ¿En caso afirmativo, podría mencionar algunos?  _____ _____ _____	Si ____ No <input checked="" type="checkbox"/> No sabe ____
13. ¿Podría generar el proyecto algún inconveniente ¿Puede mencionar algunos? <i>Ciudadanos, forasteros, persona extrañas</i> _____ _____	Si <input checked="" type="checkbox"/> No ____ No sabe ____
14. En caso de generarse alguna dificultad en la obra estaría dispuesto en participar o colaborar en la solución?	Si ____ No <input checked="" type="checkbox"/> No sabe ____
15. Puede mencionar alguna recomendación o sugerencia al promotor al momento de desarrollar la obra. <i>No hacer la obra, puede robar agua al proyecto</i> _____ _____ _____ _____ _____	



# ESTUDIO DE IMPACTO AMBIENTAL CATEGORIA I

Proyecto PH T3RRAVISTA I

## Encuesta de Percepción Ciudadana

### GENERALIDADES DEL ENCUESTADO

Nombre: Julia Perez

N° de casa: #16

Comunidad /lugar: El Encanto Plan Boro

Fecha: 11/5/24

1. SEXO	F <input checked="" type="checkbox"/> M <input type="checkbox"/>	2. EDAD	<input type="checkbox"/> 18-24 <input type="checkbox"/> 25-34 <input type="checkbox"/> 35-44 <input type="checkbox"/> 45-54 <input checked="" type="checkbox"/> 55-64 <input type="checkbox"/> 65 y más	3. ESCOLARIDAD	<input type="checkbox"/> A <input type="checkbox"/> PI <input type="checkbox"/> PC <input type="checkbox"/> SI <input type="checkbox"/> SC <input checked="" type="checkbox"/> UI <input type="checkbox"/> UC
4. LUGAR DE RESIDENCIA			<u>El Encanto Plan Boro</u>		
5. CONDICIÓN DE ACTIVIDAD ECONÓMICA			<input checked="" type="checkbox"/> Trabaja actualmente <input type="checkbox"/> No trabaja		
6. CATEGORÍA DE OCUPACIÓN			<input checked="" type="checkbox"/> Empleado del Gobierno <input type="checkbox"/> Servicio Doméstico <input type="checkbox"/> Propia <input type="checkbox"/> Jubilado/Pensionado <input type="checkbox"/> Empleado Empresa Privada <input type="checkbox"/> Patrono <input type="checkbox"/> Ama de casa <input type="checkbox"/> Sin ocupación <input type="checkbox"/> Empleado Cuenta		
7. PRINCIPAL MEDIO DE TRANSPORTE QUE UTILIZA			<input type="checkbox"/> Auto propio <input type="checkbox"/> Bus colectivo <input type="checkbox"/> Bus privado <input type="checkbox"/> Taxi <input type="checkbox"/> Taxi pirata <input type="checkbox"/> Otro (especifique) <u>Tren - metro</u>		
8. COMPOSICIÓN FAMILIAR			Cantidad de personas que residen en el lugar <u>4</u> Menores de 18 años <input type="checkbox"/> Con necesidades especiales <u>1</u> Jubilados/pensionados <u>1</u>		
9. INGRESO FAMILIAR			<input type="checkbox"/> Menos de 100 <input type="checkbox"/> Entre 101 y 300 <input type="checkbox"/> Entre 301 y 500 <input type="checkbox"/> Entre 501 y 800 <input checked="" type="checkbox"/> Entre 801 y 1200 <input type="checkbox"/> Entre 1201 y 2500 <input type="checkbox"/> Mayor de 2501 <input type="checkbox"/> Sin ingreso		

### PERCEPCIÓN DE LA COMUNIDAD DEL PROYECTO.

El entrevistador procede a entregarle una volante informativa del proyecto al entrevistado y a su vez, se describe la información contenida en la volante. Luego de exponerle las características del proyecto, se procede a continuar la aplicación de la encuesta.

10. ¿Piensa Usted que el Proyecto PH T3RRAVISTA I, es positiva para la comunidad o el área? Porque <u>Influyen en muchas cosas.</u>	Si <input checked="" type="checkbox"/> No <input type="checkbox"/> No sabe <input type="checkbox"/>
11. ¿Está Usted de acuerdo con el desarrollo del proyecto?  ¿En caso de que no esté de acuerdo puede mencionar sus razones?	Si <input checked="" type="checkbox"/> No <input type="checkbox"/> No sabe <input type="checkbox"/>

# ESTUDIO DE IMPACTO AMBIENTAL CATEGORIA I

Proyecto PH T3RRAVISTA I

## Encuesta de Percepción Ciudadana

12. ¿Considera que el Proyecto generará beneficios? ¿En caso afirmativo, podría mencionar algunos?	Sí ____ No ____ No sabe <input checked="" type="checkbox"/>
13. ¿Podría generar el proyecto algún inconveniente ¿Puede mencionar algunos?	Sí <input checked="" type="checkbox"/> No ____ No sabe ____
14. En caso de generarse alguna dificultad en la obra estaría dispuesto en participar o colaborar en la solución?	Sí <input checked="" type="checkbox"/> No ____ No sabe ____
15. Puede mencionar alguna recomendación o sugerencia al promotor al momento de desarrollar la obra.	

12. ¿Considera que el Proyecto generará beneficios? ¿En caso afirmativo, podría mencionar algunos?

\_\_\_\_\_  
\_\_\_\_\_  
\_\_\_\_\_

Sí \_\_\_\_ No \_\_\_\_ No sabe ☒

13. ¿Podría generar el proyecto algún inconveniente ¿Puede mencionar algunos?

- El agua  
\_\_\_\_\_  
\_\_\_\_\_  
\_\_\_\_\_

Sí ☒ No \_\_\_\_ No sabe \_\_\_\_

14. En caso de generarse alguna dificultad en la obra estaría dispuesto en participar o colaborar en la solución?

Sí ☒ No \_\_\_\_ No sabe \_\_\_\_

15. Puede mencionar alguna recomendación o sugerencia al promotor al momento de desarrollar la obra.

Tener cuidado con las conexiones del agua.  
\_\_\_\_\_  
\_\_\_\_\_  
\_\_\_\_\_  
\_\_\_\_\_  
\_\_\_\_\_  
\_\_\_\_\_



# ESTUDIO DE IMPACTO AMBIENTAL CATEGORIA I

Proyecto PH T3RRAVISTA I

## Encuesta de Percepción Ciudadana

### GENERALIDADES DEL ENCUESTADO

Nombre: Samuel Martínez

N° de casa: 4

Comunidad /lugar: El Encanto Pinar del Rio

Fecha: 11 de mayo 2024

1. SEXO	F <input type="checkbox"/> M <input checked="" type="checkbox"/>	2. EDAD	<input type="checkbox"/> 18-24 <input checked="" type="checkbox"/> 25-34 <input type="checkbox"/> 35-44 <input type="checkbox"/> 45-54 <input type="checkbox"/> 55-64 <input type="checkbox"/> 65 y más	3. ESCOLARIDAD	<input type="checkbox"/> A <input type="checkbox"/> PI <input type="checkbox"/> PC <input type="checkbox"/> SI <input type="checkbox"/> SC <input type="checkbox"/> UI <input checked="" type="checkbox"/> UC <u>Nada</u>
4. LUGAR DE RESIDENCIA			5. CONDICIÓN DE ACTIVIDAD ECONÓMICA		
<u>El Encanto Pinar del Rio</u>			<input checked="" type="checkbox"/> Trabaja actualmente <input type="checkbox"/> No trabaja		
6. CATEGORÍA DE OCUPACIÓN			<input type="checkbox"/> Empleado del Gobierno <input checked="" type="checkbox"/> Empleado Empresa Privada <input type="checkbox"/> Empleado Servicio Doméstico <input type="checkbox"/> Patrono <input type="checkbox"/> Cuenta <input type="checkbox"/> Propia <input type="checkbox"/> Ama de casa <input type="checkbox"/> Jubilado/Pensionado <input type="checkbox"/> Sin ocupación		
7. PRINCIPAL MEDIO DE TRANSPORTE QUE UTILIZA			<input checked="" type="checkbox"/> Auto propio <input type="checkbox"/> Bus colectivo <input type="checkbox"/> Bus privado <input type="checkbox"/> Taxi <input type="checkbox"/> Taxi pirata <input type="checkbox"/> Otro (especifique) _____		
8. COMPOSICIÓN FAMILIAR			Cantidad de personas que residen en el lugar <u>3</u> Menores de 18 años ____ Con necesidades especiales ____ Jubilados/pensionados ____		
9. INGRESO FAMILIAR			<input type="checkbox"/> Menos de 100 <input type="checkbox"/> Entre 101 y 300 <input type="checkbox"/> Entre 301 y 500 <input type="checkbox"/> Entre 501 y 800 <input checked="" type="checkbox"/> Entre 801 y 1200 <input type="checkbox"/> Entre 1201 y 2500 <input type="checkbox"/> Mayor de 2501 <input type="checkbox"/> Sin ingreso		

### PERCEPCIÓN DE LA COMUNIDAD DEL PROYECTO.

El entrevistador procede a entregarle una volante informativa del proyecto al entrevistado y a su vez, se describe la información contenida en la volante. Luego de exponerle las características del proyecto, se procede a continuar la aplicación de la encuesta.

10. ¿Piensa Usted que el Proyecto PH T3RRAVISTA I, es positiva para la comunidad o el área? Porque _____ _____ _____	Si <input checked="" type="checkbox"/> No <input type="checkbox"/> No sabe <input type="checkbox"/>
11. ¿Está Usted de acuerdo con el desarrollo del proyecto?  ¿En caso de que no esté de acuerdo puede mencionar sus razones? _____ _____ _____	Si <input checked="" type="checkbox"/> No <input type="checkbox"/> No sabe <input type="checkbox"/>

# ESTUDIO DE IMPACTO AMBIENTAL CATEGORIA I

Proyecto PH T3RRAVISTA I

## Encuesta de Percepción Ciudadana

<p>12. ¿Considera que el Proyecto generará beneficios? ¿En caso afirmativo, podría mencionar algunos?</p> <p><i>Mayor seguridad, mejor la indigencia, la comunidad debería ser mejor.</i></p>	<p>Si <input checked="" type="checkbox"/> No <input type="checkbox"/> No sabe <input type="checkbox"/></p>
<p>13. ¿Podría generar el proyecto algún inconveniente ¿Puede mencionar algunos?</p> <p>_____</p> <p>_____</p> <p>_____</p>	<p>Si <input type="checkbox"/> No <input checked="" type="checkbox"/> No sabe <input type="checkbox"/></p>
<p>14. En caso de generarse alguna dificultad en la obra estaría dispuesto en participar o colaborar en la solución?</p>	<p>Si <input type="checkbox"/> No <input checked="" type="checkbox"/> No sabe <input type="checkbox"/></p>
<p>15. Puede mencionar alguna recomendación o sugerencia al promotor al momento de desarrollar la obra.</p> <p><i>Sugerencia que no afecte la producción del agua y que se evite la entrada de vehículos para los trabajos.</i></p> <p>_____</p> <p>_____</p> <p>_____</p> <p>_____</p>	



# ESTUDIO DE IMPACTO AMBIENTAL CATEGORIA I

Proyecto PH T3RRAVISTA I

## Encuesta de Percepción Ciudadana

### GENERALIDADES DEL ENCUESTADO

Nombre: New Vargo

N° de casa: 12

Comunidad /lugar: El Encanto Rancho

Fecha: 11/5/24

1. SEXO	F <input type="checkbox"/> M <input checked="" type="checkbox"/>	2. EDAD	<input type="checkbox"/> 18-24 <input checked="" type="checkbox"/> 25-34 <input type="checkbox"/> 35-44 <input type="checkbox"/> 45-54 <input type="checkbox"/> 55-64 <input type="checkbox"/> 65 y más	3. ESCOLARIDAD	<input type="checkbox"/> A <input type="checkbox"/> PI <input checked="" type="checkbox"/> PC <input type="checkbox"/> SI <input type="checkbox"/> SC <input type="checkbox"/> UI <input type="checkbox"/> UC
4. LUGAR DE RESIDENCIA		<u>El Encanto Rancho</u>		5. CONDICIÓN DE ACTIVIDAD ECONÓMICA	<input checked="" type="checkbox"/> Trabaja actualmente <input type="checkbox"/> No trabaja
6. CATEGORÍA DE OCUPACIÓN		<input type="checkbox"/> Empleado del Gobierno <input checked="" type="checkbox"/> Empleado Empresa Privada <input type="checkbox"/> Empleado <input type="checkbox"/> Servicio Doméstico <input type="checkbox"/> Patrono <input type="checkbox"/> Cuenta <input type="checkbox"/> Propia <input type="checkbox"/> Ama de casa <input type="checkbox"/> Jubilado/Pensionado <input type="checkbox"/> Sin ocupación			
7. PRINCIPAL MEDIO DE TRANSPORTE QUE UTILIZA		<input type="checkbox"/> Auto propio <input checked="" type="checkbox"/> Bus colectivo <input type="checkbox"/> Bus privado <input type="checkbox"/> Taxi <input type="checkbox"/> Taxi pirata <input type="checkbox"/> Otro (especifique) _____			
8. COMPOSICIÓN FAMILIAR		Cantidad de personas que residen en el lugar <u>4</u> Menores de 18 años <u>2</u> Con necesidades especiales <input type="checkbox"/> Jubilados/pensionados <input type="checkbox"/>			
9. INGRESO FAMILIAR		<input type="checkbox"/> Menos de 100 <input type="checkbox"/> Entre 101 y 300 <input type="checkbox"/> Entre 301 y 500 <input type="checkbox"/> Entre 501 y 800 <input checked="" type="checkbox"/> Entre 801 y 1200 <input type="checkbox"/> Entre 1201 y 2500 <input type="checkbox"/> Mayor de 2501 <input type="checkbox"/> Sin ingreso			

### PERCEPCIÓN DE LA COMUNIDAD DEL PROYECTO.

El entrevistador procede a entregarle una volante informativa del proyecto al entrevistado y a su vez, se describe la información contenida en la volante. Luego de exponerle las características del proyecto, se procede a continuar la aplicación de la encuesta.

10. ¿Piensa Usted que el Proyecto PH T3RRAVISTA I, es positiva para la comunidad o el área?

Porque \_\_\_\_\_  
 \_\_\_\_\_  
 \_\_\_\_\_

Si ☒  
 No ☐  
 No sabe ☐

11. ¿Está Usted de acuerdo con el desarrollo del proyecto?

¿En caso de que no esté de acuerdo puede mencionar sus razones?

\_\_\_\_\_  
 \_\_\_\_\_  
 \_\_\_\_\_

Si ☒  
 No ☐  
 No sabe ☐

# ESTUDIO DE IMPACTO AMBIENTAL CATEGORIA I

Proyecto PH T3RRAVISTA I

## Encuesta de Percepción Ciudadana

12. ¿Considera que el Proyecto generará beneficios? ¿En caso afirmativo, podría mencionar algunos? <u>Nos emplea</u>	Si <input checked="" type="checkbox"/> No <input type="checkbox"/> No sabe <input type="checkbox"/>
13. ¿Podría generar el proyecto algún inconveniente ¿Puede mencionar algunos?	Si <input type="checkbox"/> No <input checked="" type="checkbox"/> No sabe <input type="checkbox"/>
14. En caso de generarse alguna dificultad en la obra estaría dispuesto en participar o colaborar en la solución?	Si <input type="checkbox"/> No <input checked="" type="checkbox"/> No sabe <input type="checkbox"/>
15. Puede mencionar alguna recomendación o sugerencia al promotor al momento de desarrollar la obra.       	

New Sargos 64024897  
Indicando en dibujo