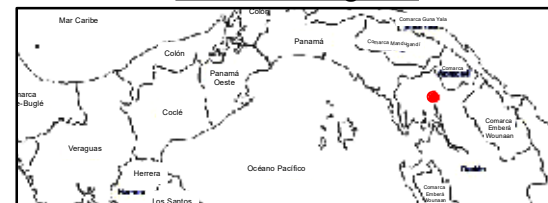






### **Ubicación Regional**



### **Leyenda**

-  Área del proyecto
-  Distancia del proyecto al Río Sabana
-  Río Sabana
-  Vías de acceso

Referencia: Imagen de Google Earth.  
Datos suministrados por el promotor.

Estudio de Impacto Ambiental, Categoría I  
Proyecto: Local Comercial Santa Fe  
Promotor: Ricardo A. Li L.  
Ubicación: Corregimiento de Santa Fe,  
Distrito de Santa Fe, Provincia de Darién

### **Mapa de Hidrología del Área del Proyecto**