





REGISTRO DE ÁREAS		
	ÁREA CERRADA DE CONSTRUCCIÓN	613.90 m.c.
	ÁREA ABIERTA DE CONSTRUCCIÓN	47.52 m.c.
	ÁREA TOTAL	661.42 m.c.
	ÁREA DE ACERAS Y ESTACIONAM.	333.97 m.c.
	RESTO LIBRE DE LOTE	479.61 m.c.
	ÁREA TOTAL DEL TERRENO	1,475.00 m.c.